

REAL PORT IV

耐積雪強度
20cm相当 (比重0.3)
(600N/m)


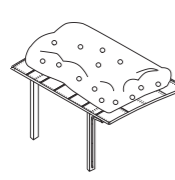

ストロング耐積雪強度
50cm相当 (比重0.3)
(1500N/m)

基準風速
V₀=34m/s~38m/s

注意事項

【使用上のご注意】

- カーポートの屋根に物を載せないでください。
- カーポートの屋根に乗ったり、柱に登ったりぶらさがったりしないでください。
- 積雪時には20cm・50cmの積雪量になる前に、必ず雪おろしを行ってください。
雪の重さは雪の状態によって大きく変化します。特に春先の雪は重く、雨水を含むと新雪に比べ3倍の重さになります。((日本雪氷学会の分類名称)参照)

新雪(しんせつ)	締雪(しまりゆき)	粗目雪(ざらめゆき)
		
降り積もったばかりの雪 雪比重:約0.3 1cmあたり約30N/m ² (3kgf/m ²)	積雪の重みで圧縮された雪 雪比重:約0.5 1cmあたり約50N/m ² (5kgf/m ²)	一度解けて再度凍って 細かな水の粒が集まった雪 雪比重:約0.7 1cmあたり約70N/m ² (7kgf/m ²)

◆雪下ろしの目安

商品タイプ	雪の種類	新雪	締雪	粗目雪
標準タイプ	20cm(600N/m ²)	20cm	12cm	8cm
積雪タイプ	50cm(1500N/m ²)	50cm	30cm	21cm

※数値はおよその目安です。

- 雪おろしの際に金属製のスコップを使用すると屋根を傷つける事がありますのでプラスチック製のスコップ等で静かに行ってください。
- 強風や積雪が予想される場合は、必ず補助柱をセットしてください。商品が破損するおそれがあります。(片側支持タイプの場合)
- 当社規定の付属品以外(アンテナ、物干し等)は取付けないでください。
- 除草剤及び殺虫剤などの化学薬品が付着しますと、変色及び腐食の恐れがありますので洗い流してください。

【設計・施工上のご注意】

- 弊社のエクステリア商品は、社内基準に準拠しており安全にご使用いただけるように設計されています。その設置場所や地域・用途により法規や条例などの制限を受ける場合がありますので設置する場合には、その地域の所轄窓口にご確認ください。
- 組立については必ず取付説明書に従ってください。施工完了後に説明書を施主様にお渡しください。
- 一般地域用以外に設置する場合はその地域の気象条件に合わせて、適応したものをご使用ください。
- 商品を傾斜地に設置する場合は、低い場所の柱の埋込み深さを確保してください。
- 近隣の屋根等から落雪のない場所を選んで設置してください。
- 組立の際、ボルト・ビスは規定本数を確実に締め付け固定してください。
- アルミ製品と銅板やガラス等の異種金属が接触しないようにしてください。接触する場合にはビニールテープ等を貼るか、塗料等で絶縁処理をしてください。
- 屋根ふき材の取付けは、基礎部コンクリートが完全に固まってから行ってください。基礎部コンクリートは4~7日の養生期間が必要です。
- シーリングの指定箇所は、確実に行ってください。
- 片側支持タイプの場合、風にあおられない向きに取付けてください。
- 片側支持タイプに側面パネルを取付ける場合には、風が抜けなくなり、破損のおそれがありますので、必ず補助柱を取付けてください。
- ガス器具等の排気により、アルミの塗装がはがれるおそれがあります。付近での設置は避けてください。

●長い間ご使用いただくためのメンテナンス

- 年に2~3回ほこりを払い、柔らかい布やスポンジを使用して、中性洗剤を薄めた液で汚れを落とし、その後必ず水拭きをしてください。定期的に樋の掃除をしてください。
- 屋根材・面材の掃除にはガラスクリーナーを使用しないでください。パネルをくもらせることがあります。
- 年に1回程度ネジ、ボルトの緩みを確認してください。

- このカタログは2026年7月現在のものです。
- 製品の改良・改善のため、仕様は予告なく変更することがあります。
- 製品の色は印刷上、実際の商品と多少異なる場合がありますのでご了承ください。

お問い合わせ

 **株式会社 大仙**



<https://www.daisen.co.jp/exterior/>

事業本部 〒441-1317 愛知県新城市有海字高田1-1 TEL 0536-24-2300
新城工場

本社 〒440-8521 愛知県豊橋市下地町字柳目8 TEL 0532-54-6527 (代)
札幌支店 〒063-0846 北海道札幌市西区八軒6条西4丁目2-4 TEL 011-612-6433
仙台支店 〒981-1106 宮城県仙台市太白区柳生6-1-8 TEL 022-306-3421
関東支社 〒343-0002 埼玉県越谷市平方1898-1 TEL 048-970-1133
名古屋支社 〒462-0063 愛知県名古屋市中区丸の内4丁目40 TEL 052-902-1851
関西支社 〒567-0059 大阪府茨木市清水1-16-35 TEL 072-643-1821
九州支社 〒816-0922 福岡県大野城市山田2-1-1 TEL 092-501-6414



KL/ライトブラック

DL/ライトブラウン

GL/ライトステン



リアルポートⅣ カタログ 建築基準法関係告示 国土交通省告示410号・607号・750号対応 業務用 2026.7 価格改定 第1版

※表示価格には、消費税・搬入費・組み立て費取り付け費等は含まれておりません。

カーポートの新基準、「リアルポートⅣ」誕生

強度や性能、施工性まで最高の品質を追及した、理想とするカーポートができました。優れた特長を兼ね備えた、こだわりのカーポートです。

自由空間

使い方自由
新しい住空間を演出
3種類の柱高さを設定

安心・安全

基準風速
 $V_0=34\text{m/s}\sim 38\text{m/s}$
設定
耐積雪型高水準

ラインナップ

勧めやすく、選びやすい
商品シリーズを構築

自由空間

使い方・敷地に合わせて、
多彩なサイズバリエーションから
自由に選べる「新しい住空間」を演出いたします。



福祉車両の駐車

レギュラータイプ 奥行連棟 P9

■ 使い方に合わせて選べる、多彩な自由空間

少子高齢化が進むなか、近年着実に普及台数が増えている福祉車両や、普通自動車・自転車等を雨・霜・雪・紫外線・黄砂といった気象現象、鳥のふんなどの被害から守ります。家族の生活に合わせ使い方を自由にお選びいただけます。



普通自動車の駐車 ワイドタイプ 基本 P13



自転車の駐輪 ミニタイプ P19

柱の種類

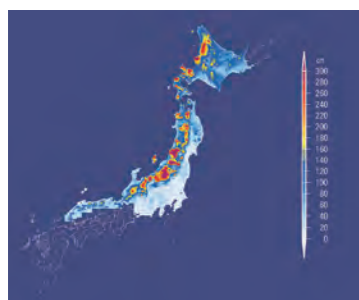
- 2200mm：標準柱
- 2500mm：ロング柱
- 2800mm：超ロング柱

*上記寸法はレギュラー基本タイプの寸法になります。

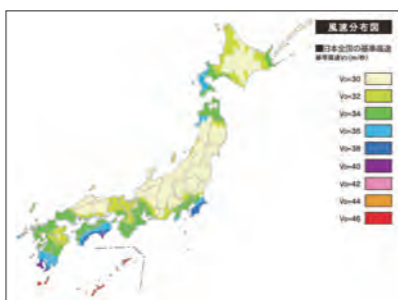


安心・安全

安心・安全を追及した
基準風速 $V_0=34\text{m/s}\sim 38\text{m/s}$
耐積雪型高水準カーポートを設定いたしました。



メッシュ平均値



風速分布図

建築基準法には、各地域の基準風速が決められていますので、お住いの地域の基準風速を確認し、それに合った性能のカーポートを選びましょう。カーポートにはどのくらいの風に耐えられるかを目安にした『耐風圧性能』があります。

基準風速 (V_0)とは

基準風速は建設省(現国土交通省)告示第1454号で定められたもので、その地域における過去の台風の記録に基づく風害の程度その他の風の性状に応じて30m/s~46m/sまでの範囲内において国土交通大臣が定める風速。

ラインナップ

多種多様な住宅事情に合わせて、
「勧めやすく、選びやすい」バリエーションを
幅広くご用意いたしました。

■ 用途に合わせて選べる本体バリエーション

耐積雪性能 20cm相当(600N/m²)対応品



レギュラータイプ 基本 (1台用) P3

レギュラータイプ 合掌 (2台用) P5



レギュラータイプ 奥行延長 (1台用+a) P7

レギュラータイプ 奥行連棟 (2台用) P9



レギュラータイプ Y合掌 (2台用) P11



ワイドタイプ 基本 (2台用) P13



ワイドタイプ 奥行延長 (2台用+a) P15

ワイドタイプ 奥行連棟 (4台用) P17



ミニタイプ 基本 P19

ミニタイプ Y合掌 P19

ミニタイプ 奥行連棟 P20

耐積雪性能 50cm相当(1500N/m²)対応品



レギュラーstrongタイプ 基本 (1台用) P21

レギュラーstrongタイプ 合掌 (2台用) P23



レギュラーstrongタイプ 奥行連棟 (2台用) P25



ワイドstrongタイプ 基本 (2台用) P27

ワイドstrongタイプ 奥行連棟 (4台用) P28

■暮らし鮮やかに! 選べる本体カラー・屋根材パネルバリエーション

本体カラーバリエーション



屋根材パネルバリエーション



B/ブルースモーク (可視光線透過率 26%)



F/クリアマット2 (可視光線透過率 85%)



U/熱線ブルースモークマット (可視光線透過率 17%)

X/熱線クリアマット2 (可視光線透過率 80%)

熱線カット率 40%

16%

熱線カット率 55%

35%

ポリカーボネート屋根材パネルは、アクリル板に比べ約20倍衝撃に強く、弾力性に富んだ素材です。また、有害な紫外線をほぼカットします。熱線遮断ポリカーボネート板は、表面にマット処理を施し、熱による車内温度の上昇を防ぐ遮断効果を併せ持った高性能の屋根材パネルです。

■樹脂パネルの熱変形について

屋根ふき材や側面パネルなどの樹脂パネルは、太陽光が当たるなどして表面温度が上昇すると波打ちやたわみが発生することがありますが、これは商品の構造上やむを得ない現象です。性能上の問題はなく、日が陰ったり気温が下がることで元の状態に戻ります。また、クリアマット2色などの明るい色の屋根ふき材は、より波打ちやたわみが目立ちにくくなります。

レギュラータイプ

単棟1台用

カーポート:基本(1台用)

標準柱
ロング柱
超ロング柱

耐積雪性能
~20cm相当

基準風速
V0=34 m/s JEA




写真はR4F-2750GL(ライトステン)です。

本体カラーバリエーション



DL/ライトブラウン KL/ライトブラック GL/ライトステン

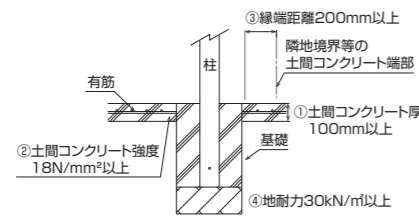
屋根材パネルバリエーション



ポリカーボネート B/ブルースモーク F/クリアマット2 U/熱線遮断ポリカーボネート X/熱線クリアマット2

土間コンクリート考慮基礎条件

本基礎の場合は、下記各条件を満たしていることを確認してください。条件を満たしていない場合は、「独立基礎」の大きさにして施工してください。



※左図の基礎条件下では、各寸法図中のA・B寸法は、右表にて施工していただけます。また、その寸法は側面パネルを取付けなくても変わりません。

基礎条件	
①土間コンクリート厚	100mm以上、有筋
②土間コンクリート強度	18N/mm ² 以上
③縁端距離	200mm以上
地耐力	30kN/m ² 以上

※商品写真の色調は印刷により、実物と異なる場合があります。 ※掲載価格は部材標準価格です。消費税、ガラス組込み商品を除くガラス代、組立費及び搬入費、施工費、装飾品等は含まれていません。

間口呼称	奥行呼称	サイドパネル有無共通			
		独立基礎		土間コンクリート考慮基礎	
		A	B	A	B
24	50	1000	300	500	250
	57	1100			
27	50	1150		550	275
	57	1250			

レギュラータイプ 基本(1台用) セット価格表

受注生産品のため、納期をご確認ください。

単棟1台用

基本型式表示

R4 ○ - 24 50 (H) □

屋根材: ポリカB-F, 熱線遮断: U-X

間口: 24-27, 30

奥行: 50-57

ロング柱: DL-KL, GL

本体色: DL-KL, GL

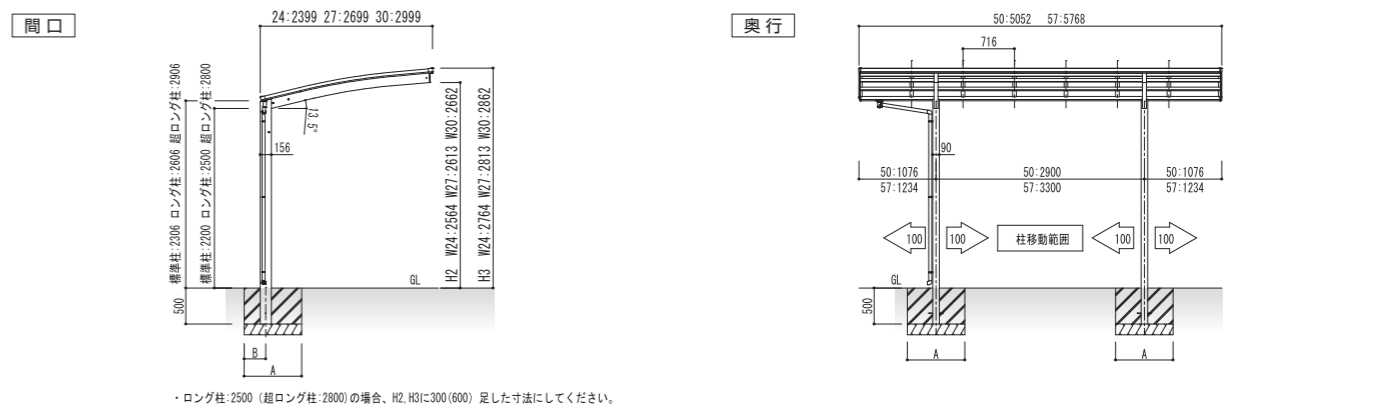
超ロング柱

タイプ	ポリカーボネート ③ ④		熱線遮断ポリカーボネート ⑤ ⑥			
	奥行50	奥行57	奥行50	奥行57		
	5052mm	5768mm	5052mm	5768mm		
間口24型	標準柱 2200mm 柱2本	型式	R4○-2450□	R4○-2450□	R4○-2450□	R4○-2450□
		本体価格	¥313,000	¥360,100	¥323,300	¥373,100
	ロング柱 2500mm 柱2本	型式	R4○-2450H□	R4○-2457H□	R4○-2450H□	R4○-2457H□
		本体価格	¥318,300	¥365,400	¥328,600	¥378,400
	超ロング柱 2800mm 柱2本	型式	R4○-2450L□	R4○-2457L□	R4○-2450L□	R4○-2457L□
		本体価格	¥423,000	¥470,100	¥433,300	¥483,100
間口27型	標準柱 2200mm 柱2本	型式	R4○-2750□	R4○-2757□SP	R4○-2750□	R4○-2757□SP
		本体価格	¥328,100	¥400,700	¥338,200	¥410,900
	ロング柱 2500mm 柱2本	型式	R4○-2750H□	R4○-2757H□SP	R4○-2750H□	R4○-2757H□SP
		本体価格	¥333,400	¥406,100	¥343,500	¥416,500
	超ロング柱 2800mm 柱2本	型式	R4○-2750L□	R4○-2757L□SP	R4○-2750L□	R4○-2757L□SP
		本体価格	¥438,100	¥483,200	¥448,200	¥493,500
間口30型	標準柱 2200mm 柱2本	型式	R4○-3050□SP	R4○-3057□	R4○-3050□SP	R4○-3057□
		本体価格	¥375,800	¥497,200	¥385,900	¥513,000
	ロング柱 2500mm 柱2本	型式	R4○-3050H□SP	R4○-3057H□	R4○-3050H□SP	R4○-3057H□
		本体価格	¥382,300	¥502,500	¥392,300	¥518,300
	超ロング柱 2800mm 柱2本	型式	R4○-3050L□SP	R4○-3057L□SP	R4○-3050L□SP	R4○-3057L□SP
		本体価格	¥452,800	¥540,700	¥462,800	¥552,300

※価格は本体色に関係なく同一です。 ※セット記号の○印を屋根材記号(B/F/U/X)に、末尾の□印を本体色記号(DL/KL/GL)に読み替えてください。
※ロング柱は標準柱より300mm、超ロング柱はロング柱より300mm柱が長くなります。
(ご注意) 強風や積雪が予想される場合、商品破損防止のため必ず補助柱をセットしてください。商品が破損する恐れがあります。補助柱は、柱本数と同数をご用意ください。

レギュラータイプ 基本(1台用) 図面

寸法図(単位:mm)



●耐荷重性能600N/㎡(61.2kgf/㎡、目安として積雪量20cm相当)以上の重さをかけないでください。商品に破損の恐れがあります。 ※上記数値積雪量は1cmあたり30N/㎡(比重0.3)の単位量にて算出しています。湿った雪の場合、1cm当たりの重さがさらに大きくなる場合がありますので、早めに雪おろしを行ってください。

カーポートの屋根が強風でおおられるのを避けるために、前柱、補助柱側を建物に向けて施工してください。

注意

レギュラータイプ



カーポート:合掌(2台用)

標準柱 ロング柱 超ロング柱


耐積雪性能 ~20cm相当

基準風速 V0=34m/s JEA

本体カラーバリエーション

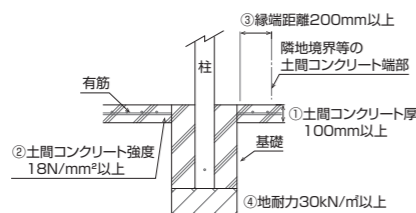


屋根材パネルバリエーション



土間コンクリート考慮基礎条件

本基礎の場合は、下記各条件を満たしていることを確認してください。条件を満たしていない場合は、「独立基礎」の大きさにして施工してください。



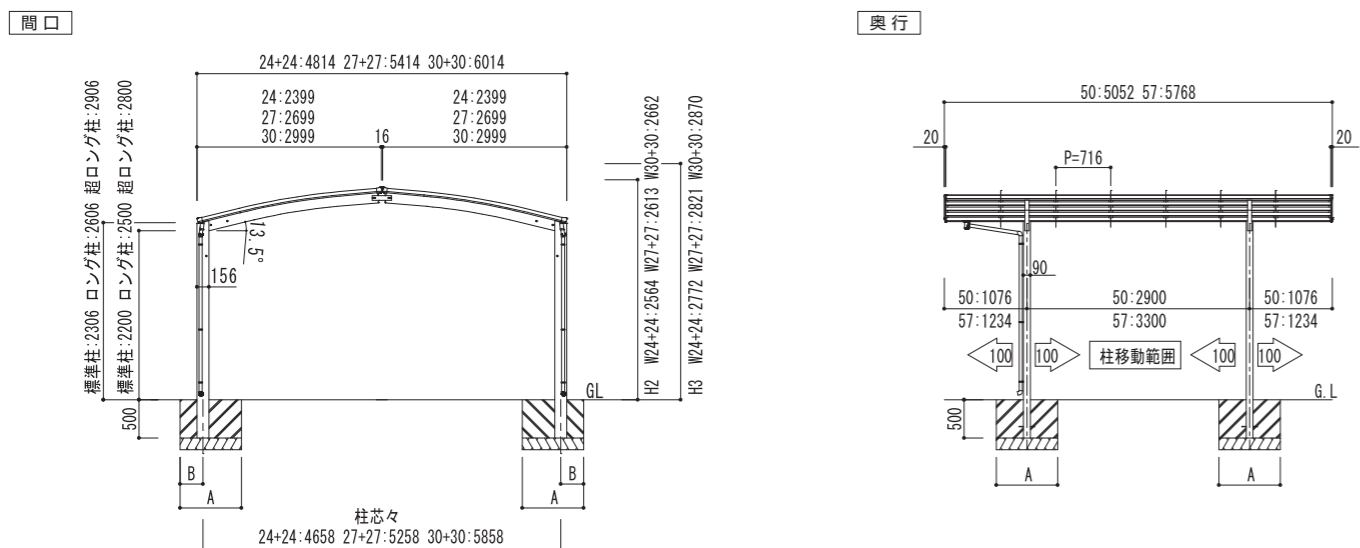
- 基礎条件**
- ①土間コンクリート厚 100mm以上、有筋
 - ②土間コンクリート強度 18N/mm²以上
 - ③縁端距離 200mm以上
 - ④地耐力 30kN/m²以上

※左図の基礎条件下では、各寸法図中のA・B寸法は、右表にて施工していただけます。また、その寸法は側面パネルを取付けなくても変わりません。

		サイドパネル有無共通		地耐力30以上(kN/m ²)	
間口呼称	奥行呼称	独立基礎		土間コンクリート考慮基礎	
		A	B	A	B
24+24	50	1000	300	500	250
	57	1100			
27+27	50	1150	300	500	250
	57	1200			
30+30	50	1200	300	550	275
	57	1250			

レギュラータイプ 合掌(2台用) 図面

寸法図(単位:mm)



・ロング柱:2500(超ロング柱:2800)の場合、H2、H3に300(600)足した寸法にしてください。

レギュラータイプ 合掌(2台用) セット価格表

受注生産品のため、納期をご確認ください。



合掌型式表示

R4 ○ - M 2424 50 (H) □

屋根材 合掌 開口 奥行 ロング柱 本体色
ポリカ:B-F 2424・2727 50・57 50・57 DL-KL
熱線遮断:U-X 3030 (L) GL
超ロング柱

タイプ		ポリカーボネート ③ ④		熱線遮断ポリカーボネート ① ②		
		奥行50 5052mm	奥行57 5768mm	奥行50 5052mm	奥行57 5768mm	
間口 24・ 24型	4814mm	標準柱 2200mm 柱4本	型 式 R4○-M242450□	R4○-M242457□	R4○-M242450□	R4○-M242457□
		本体価格	¥653,000	¥747,200	¥673,600	¥773,200
		ロング柱 2500mm 柱4本	型 式 R4○-M242450H□	R4○-M242457H□	R4○-M242450H□	R4○-M242457H□
本体価格	¥663,600	¥757,800	¥684,200	¥783,800		
超ロング柱 2800mm 柱4本	型 式 R4○-M242450L□	R4○-M242457L□	R4○-M242450L□	R4○-M242457L□		
本体価格	¥873,000	¥967,200	¥893,600	¥993,200		
間口 27・ 27型	5414mm	標準柱 2200mm 柱4本	型 式 R4○-M272750□	R4○-M272757□	R4○-M272750□	R4○-M272757□
		本体価格	¥683,200	¥961,600	¥703,400	¥987,600
		ロング柱 2500mm 柱4本	型 式 R4○-M272750H□	R4○-M272757H□	R4○-M272750H□	R4○-M272757H□
本体価格	¥693,800	¥972,200	¥714,000	¥998,200		
超ロング柱 2800mm 柱4本	型 式 R4○-M272750L□	R4○-M272757L□	R4○-M272750L□	R4○-M272757L□		
本体価格	¥903,200	¥1,132,800	¥923,400	¥1,158,800		
間口 30・ 30型	6014mm	標準柱 2200mm 柱4本	型 式 R4○-M303050□	R4○-M303057□	R4○-M303050□	R4○-M303057□
		本体価格	¥953,600	¥1,021,400	¥979,400	¥1,053,000
		ロング柱 2500mm 柱4本	型 式 R4○-M303050H□	R4○-M303057H□	R4○-M303050H□	R4○-M303057H□
本体価格	¥964,200	¥1,032,000	¥990,000	¥1,063,600		
超ロング柱 2800mm 柱4本	型 式 R4○-M303050L□	R4○-M303057L□	R4○-M303050L□	R4○-M303057L□		
本体価格	¥1,124,800	¥1,192,600	¥1,150,600	¥1,224,200		

※価格は本体色に関係なく同一です。 ※セット記号の○印を屋根材記号(B/F/U/X)に、末尾の□印を本体色記号(DL/KL/GL)に読み替えてください。
※ロング柱は標準柱より300mm、超ロング柱はロング柱より300mm柱が長くなります。

注意 ●耐荷重性能600N/m²(61.2kgf/m²、目安として積雪量20cm相当)以上の重さをかけないでください。商品に破損の恐れがあります。
※上記数値積雪量は1cmあたり30N/m²(比重0.3)の単位量にて算出しています。湿った雪の場合、1cm当たりの重さがさらに大きくなる場合がありますので、早めに雪おろしを行ってください。

※商品写真の色調は印刷により、実物と異なる場合があります。 ※掲載価格は部材標準価格です。消費税、ガラス組込み商品を除くガラス代、組立費及び搬入費、施工費、装飾品等は含まれていません。

レギュラータイプ



カーポート:奥行延長(1台用+α)

標準柱
ロング柱
超ロング柱


耐積雪性能 ~20cm相当

基準風速 V0=34m/s JETA

本体カラーバリエーション

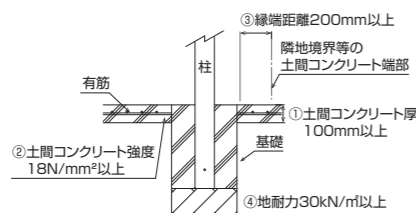


屋根材パネルバリエーション



土間コンクリート考慮基礎条件

本基礎の場合は、下記各条件を満たしていることを確認してください。条件を満たしていない場合は、「独立基礎」の大きさにして施工してください。



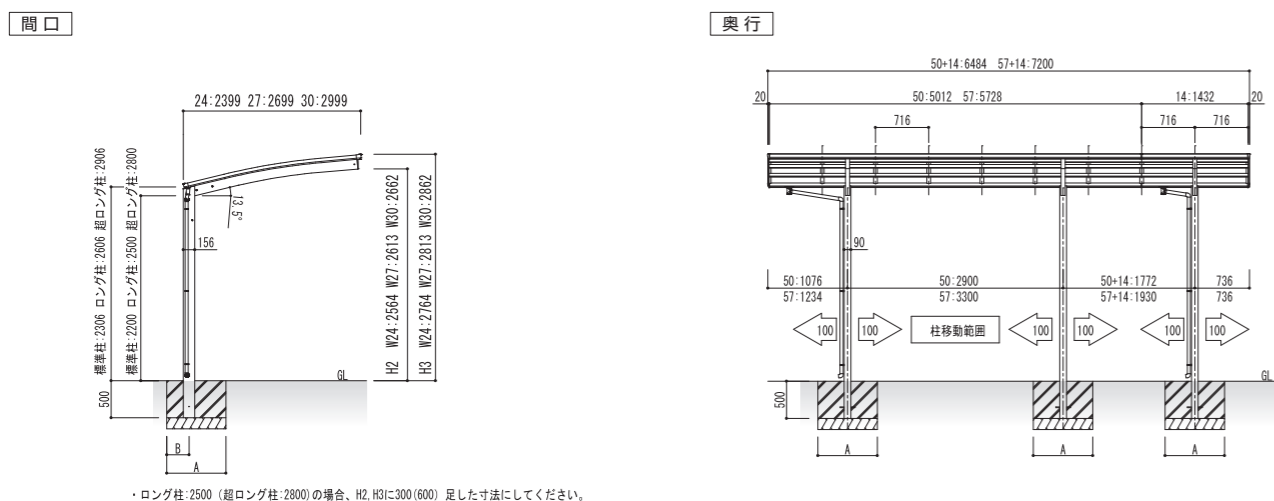
- 基礎条件**
- ①土間コンクリート厚 100mm以上、有筋
 - ②土間コンクリート強度 18N/mm²以上
 - ③線端距離 200mm以上
 - ④地耐力 30kN/m²以上

※左図の基礎条件下では、各寸法図中のA・B寸法は、右表にて施工していただけます。また、その寸法は側面パネルを取付けても変わりません。

		サイドパネル有無共通		地耐力30以上(kN/m ²)	
間口呼称	奥行呼称	独立基礎		土間コンクリート考慮基礎	
		A	B	A	B
24	50+14	1000	300	500	250
	57+14	1100			
27	50+14	1150	300	500	250
	57+14	1200			
30	50+14	1250	300	550	275
	57+14	1300			

レギュラータイプ 奥行延長(1台用+α) 図面

寸法図(単位:mm)



レギュラータイプ 奥行延長(1台用+α) セット価格表

受注生産品のため、納期をご確認ください。



奥行延長
型式表示

+R4 ○ - 24 14 (H) E □

屋根材 開口 奥行 ロング柱 延長 本体色
ポリカーボネート 24・27 30 (延長) (L) DL・KL GL

※基本型式表示はP4をご覧ください。

タイプ		ポリカーボネート (B) (F)		熱線遮断ポリカーボネート (U) (X)		
		奥行50+延長14 6484mm	奥行57+延長14 7200mm	奥行50+延長14 6484mm	奥行57+延長14 7200mm	
間口 24型	2399mm	標準柱 2200mm 柱3本	型式 R4○-2450□ +R4○-2414E□	型式 R4○-2457□ +R4○-2414E□	型式 R4○-2450□ +R4○-2414E□	型式 R4○-2457□ +R4○-2414E□
		本体価格	¥454,200	¥501,300	¥466,500	¥516,300
		ロング柱 2500mm 柱3本	型式 R4○-2450H□ +R4○-2414HE□	型式 R4○-2457H□ +R4○-2414HE□	型式 R4○-2450H□ +R4○-2414HE□	型式 R4○-2457H□ +R4○-2414HE□
本体価格	¥462,100	¥509,200	¥474,400	¥524,200		
超ロング柱 2800mm 柱3本	型式 R4○-2450L□ +R4○-2414LE□	型式 R4○-2457L□ +R4○-2414LE□	型式 R4○-2450L□ +R4○-2414LE□	型式 R4○-2457L□ +R4○-2414LE□		
本体価格	¥620,300	¥667,400	¥632,600	¥682,400		
間口 27型	2699mm	標準柱 2200mm 柱3本	型式 R4○-2750□ +R4○-2714E□	型式 R4○-2757□ +R4○-2714E□	型式 R4○-2750□ +R4○-2714E□	型式 R4○-2757□ +R4○-2714E□
		本体価格	¥474,500	¥613,700	¥486,800	¥628,900
		ロング柱 2500mm 柱3本	型式 R4○-2750H□ +R4○-2714HE□	型式 R4○-2757H□ +R4○-2714HE□	型式 R4○-2750H□ +R4○-2714HE□	型式 R4○-2757H□ +R4○-2714HE□
本体価格	¥482,400	¥621,600	¥494,700	¥636,800		
超ロング柱 2800mm 柱3本	型式 R4○-2750L□ +R4○-2714LE□	型式 R4○-2757L□ +R4○-2714LE□	型式 R4○-2750L□ +R4○-2714LE□	型式 R4○-2757L□ +R4○-2714LE□		
本体価格	¥640,600	¥755,400	¥652,900	¥770,600		
間口 30型	2999mm	標準柱 2200mm 柱3本	型式 R4○-3050□ +R4○-3014E□	型式 R4○-3057□ +R4○-3014E□	型式 R4○-3050□ +R4○-3014E□	型式 R4○-3057□ +R4○-3014E□
		本体価格	¥635,500	¥669,400	¥651,200	¥688,000
		ロング柱 2500mm 柱3本	型式 R4○-3050H□ +R4○-3014HE□	型式 R4○-3057H□ +R4○-3014HE□	型式 R4○-3050H□ +R4○-3014HE□	型式 R4○-3057H□ +R4○-3014HE□
本体価格	¥643,400	¥677,300	¥659,100	¥695,900		
超ロング柱 2800mm 柱3本	型式 R4○-3050L□ +R4○-3014LE□	型式 R4○-3057L□ +R4○-3014LE□	型式 R4○-3050L□ +R4○-3014LE□	型式 R4○-3057L□ +R4○-3014LE□		
本体価格	¥777,200	¥811,100	¥792,900	¥829,700		

※価格は本体色に関係なく同一です。 ※セット記号の○印を屋根材記号 (B/F/U/X) に、末尾の□印を本体色記号 (DL/KL/GL) に読み替えてください。

※ロング柱は標準柱より300mm、超ロング柱はロング柱より300mm柱が長くなります。

(ご注意) 強風や積雪が予想される場合、商品破損防止のため必ず補助柱をセットしてください。商品が破損する恐れがあります。補助柱は、柱本数と同数をご用意ください。

注意

- 耐荷重性能600N/m²(61.2kgf/m²、目安として積雪量20cm相当)以上の重さをかけないでください。商品に破損の恐れがあります。 ※上記数値積雪量は1cmあたり30N/m²(比重0.3)の単位量にて算出しています。湿った雪の場合、1cm当たりの重さがさらに大きくなる場合がありますので、早めに雪おろしを行ってください。

カーポートの屋根が強風でおおられるのを避けるために、前枠、補助柱側を建物に向けて施工してください。

※商品写真の色調は印刷により、実物と異なる場合があります。 ※掲載価格は部材標準価格です。消費税、ガラス組込み商品を除くガラス代、組立費及び搬入費、施工費、装飾品等は含まれていません。

レギュラータイプ「奥行延長(1台用+α)」

レギュラータイプ



カーポート:Y合掌(2台用)

標準柱
ロング柱
超ロング柱

耐積雪性能
~20cm相当

基準風速
V0=34m/s

JEIA




写真はR4F-Y272750HKL(ライトブラック)です。

本体カラーバリエーション

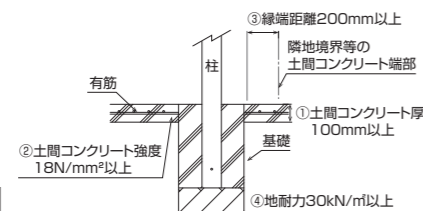


屋根材パネルバリエーション



土間コンクリート考慮基礎条件

本基礎の場合は、下記各条件を満たしていることを確認してください。条件を満たしていない場合は、「独立基礎」の大きさにして施工してください。



- 基礎条件
- ①土間コンクリート厚 100mm以上、有筋
 - ②土間コンクリート強度 18N/mm²以上
 - ③縁端距離 200mm以上
 - ④地耐力 30kN/m²以上

※左図の基礎条件下では、各寸法図中のA-B寸法は、右表にて施工していただけます。また、その寸法は側面パネルを取付けなくても変わりません。

間口呼称	奥行呼称	地耐力30以上(kN/m ²)	
		独立基礎 A	土間コンクリート考慮基礎 A
24+24	50	1150	700
	57	1250	750
27+27	50	1300	750
	57	1350	800
30+30	50	1450	800
	57	1450	850

※商品写真の色調は印刷により、実物と異なる場合があります。 ※掲載価格は部材標準価格です。消費税、ガラス組込み商品を除くガラス代、組立費及び搬入費、施工費、装飾品等は含まれていません。

レギュラータイプ Y合掌(2台用) セット価格表

受注生産品のため、納期をご確認ください。



Y合掌 型式表示

R4 ○ - Y 2424 50 (H) □

屋根材 Y合掌 間口 奥行57 ロング柱 本体色
ポリカB-F 2424・2727 3030 50-57 (L) DL-KL GL
熱線遮断U-X 超ロング柱

タイプ	ポリカーボネート B F		熱線遮断ポリカーボネート U X		
	奥行50	奥行57	奥行50	奥行57	
	5052mm	5768mm	5052mm	5768mm	
間口 24・24型	標準柱 2200mm 柱4本	型式 R4○-Y242450□ 本体価格 ¥656,200	型式 R4○-Y242457□ 本体価格 ¥750,400	型式 R4○-Y242450□ 本体価格 ¥676,800	型式 R4○-Y242457□ 本体価格 ¥776,400
	ロング柱 2500mm 柱4本	型式 R4○-Y242450H□ 本体価格 ¥666,800	型式 R4○-Y242457H□ 本体価格 ¥761,000	型式 R4○-Y242450H□ 本体価格 ¥687,400	型式 R4○-Y242457H□ 本体価格 ¥787,000
	超ロング柱 2800mm 柱4本	型式 R4○-Y242450L□ 本体価格 ¥876,200	型式 R4○-Y242457L□ 本体価格 ¥970,400	型式 R4○-Y242450L□ 本体価格 ¥896,800	型式 R4○-Y242457L□ 本体価格 ¥996,400
間口 27・27型	標準柱 2200mm 柱4本	型式 R4○-Y272750□ 本体価格 ¥686,400	型式 R4○-Y272757□ 本体価格 ¥964,800	型式 R4○-Y272750□ 本体価格 ¥706,600	型式 R4○-Y272757□ 本体価格 ¥990,800
	ロング柱 2500mm 柱4本	型式 R4○-Y272750H□ 本体価格 ¥697,000	型式 R4○-Y272757H□ 本体価格 ¥975,400	型式 R4○-Y272750H□ 本体価格 ¥717,200	型式 R4○-Y272757H□ 本体価格 ¥1,001,400
	超ロング柱 2800mm 柱4本	型式 R4○-Y272750L□ 本体価格 ¥906,400	型式 R4○-Y272757L□ 本体価格 ¥1,136,000	型式 R4○-Y272750L□ 本体価格 ¥926,600	型式 R4○-Y272757L□ 本体価格 ¥1,162,000
間口 30・30型	標準柱 2200mm 柱4本	型式 R4○-Y303050□ 本体価格 ¥956,800	型式 R4○-Y303057□ 本体価格 ¥1,024,600	型式 R4○-Y303050□ 本体価格 ¥982,600	型式 R4○-Y303057□ 本体価格 ¥1,056,200
	ロング柱 2500mm 柱4本	型式 R4○-Y303050H□ 本体価格 ¥967,400	型式 R4○-Y303057H□ 本体価格 ¥1,035,200	型式 R4○-Y303050H□ 本体価格 ¥993,200	型式 R4○-Y303057H□ 本体価格 ¥1,066,800
	超ロング柱 2800mm 柱4本	型式 R4○-Y303050L□ 本体価格 ¥1,128,000	型式 R4○-Y303057L□ 本体価格 ¥1,195,800	型式 R4○-Y303050L□ 本体価格 ¥1,153,800	型式 R4○-Y303057L□ 本体価格 ¥1,227,400

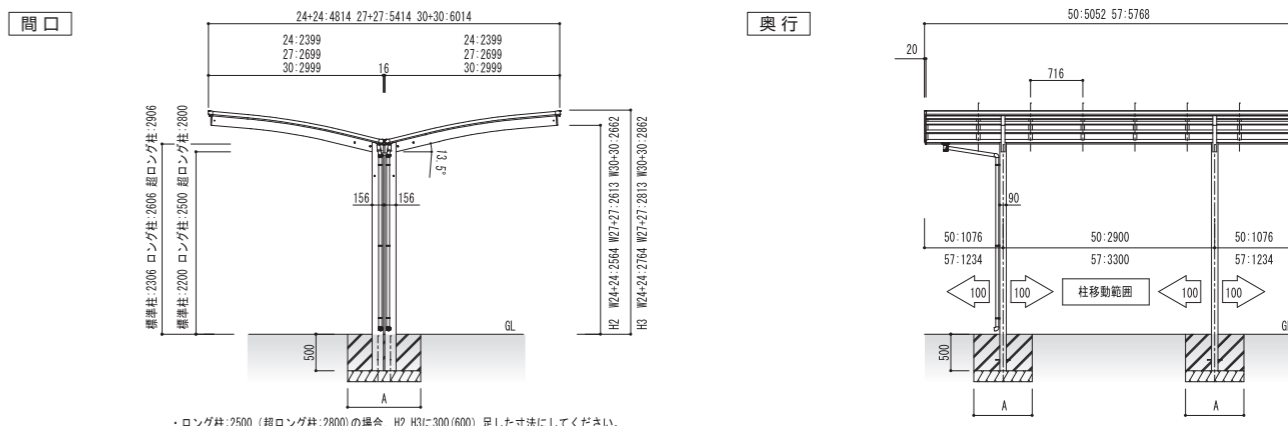
※価格は本体色に関係なく同一です。 ※セット記号の○印を屋根材記号 (B/F/U/X) に、末尾の□印を本体色記号 (DL/KL/GL) に読み替えてください。

※ロング柱は標準柱より300mm、超ロング柱はロング柱より300mm柱が長くなります。

(ご注意) 強風や積雪が予想される場合、商品破損防止のため必ず補助柱をセットしてください。商品が破損する恐れがあります。補助柱は、柱本数と同数をご用意ください。

レギュラータイプ Y合掌(2台用) 図面

寸法図(単位:mm)



● ロング柱:2500 (超ロング柱:2800)の場合、H2、H3に300(600) 足した寸法にしてください。

注意

●耐荷重性能600N/㎡(61.2kgf/㎡、目安として積雪量20cm相当)以上の重さがかからないでください。商品に破損の恐れがあります。
※上記数値積雪量は1cmあたり30N/㎡(比重0.3)の単位量にて算出しています。湿った雪の場合、1cm当たりの重さがさらに大きくなる場合がありますので、早めに雪おろしを行ってください。

ワイドタイプ



カーポート:基本(2台用)

標準柱
ロング柱
超ロング柱

耐積雪性能
~20cm相当

基準風速
V0=34m/s JETA




写真はR4F-W5450HGL(ライトステン)です。

本体カラーバリエーション

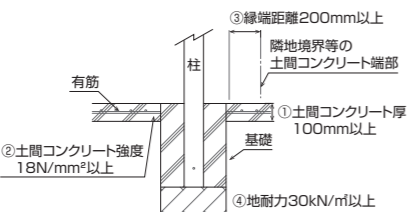


屋根材パネルバリエーション



土間コンクリート考慮基礎条件

本基礎の場合は、下記各条件を満たしていることを確認してください。条件を満たしていない場合は、「独立基礎」の大きさにして施工してください。



※左図の基礎条件下では、各寸法図中のA-B寸法は、右表にて施工していただけます。また、その寸法は側面パネルを取付けなくても変わりません。

基礎条件	要件
①土間コンクリート厚	100mm以上、有筋
②土間コンクリート強度	18N/mm²以上
③縁端距離	200mm以上
地耐力	30kN/m²以上

間口呼称	奥行呼称	基礎	
		独立基礎	土間コンクリート考慮基礎
48	50	650 (1000)	450
	57	700 (1050)	
54	50	850 (1150)	
	57	850 (1100)	
60	50	850 (1100)	
	57	950 (1200)	

※()内は側面パネルありの場合です。

※商品写真の色調は印刷により、実物と異なる場合があります。 ※掲載価格は部材標準価格です。消費税、ガラス組込み商品を除くガラス代、組立費及び搬入費、施工費、装飾品等は含まれていません。

ワイドタイプ 基本(2台用) セット価格表

※受注生産品のため、納期をご確認ください。



ワイド
基本
型式表示

R4 ○ - W 48 50 (H) □

屋根材: ワイド 48-54 60
ポリカB-F 熱線遮断U-X

間口: 48-54 60
奥行: 50-57

ロング柱: DL-KL GL
超ロング柱

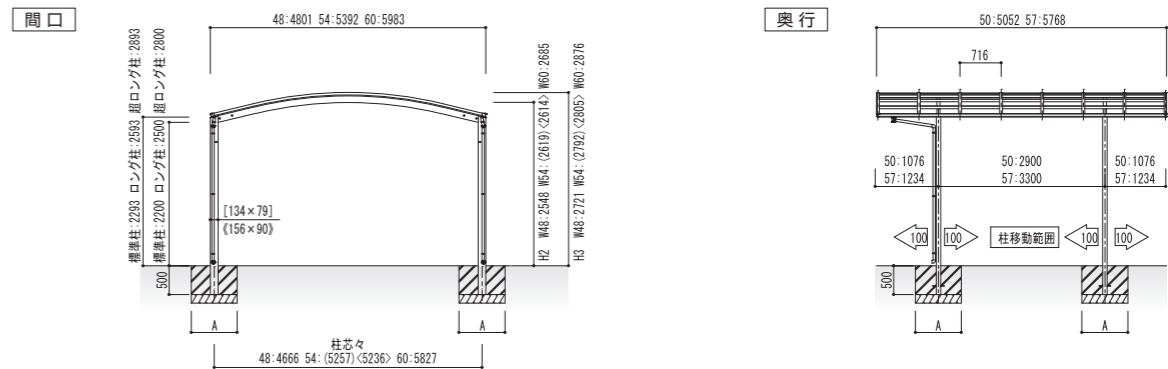
本体色: DL-KL GL

タイプ	ポリカーボネート B F		熱線遮断ポリカーボネート U X		
	奥行50	奥行57	奥行50	奥行57	
	5052mm	5768mm	5052mm	5768mm	
間口48型	標準柱 2200mm 柱4本	型式 R4○-W4850□ 本体価格 ¥602,300	型式 R4○-W4857□ 本体価格 ¥722,700	型式 R4○-W4850□ 本体価格 ¥626,000	型式 R4○-W4857□ 本体価格 ¥749,100
	ロング柱 2500mm 柱4本	型式 R4○-W4850H□ 本体価格 ¥619,900	型式 R4○-W4857H□ 本体価格 ¥740,300	型式 R4○-W4850H□ 本体価格 ¥643,600	型式 R4○-W4857H□ 本体価格 ¥766,700
	超ロング柱 2800mm 柱4本	型式 R4○-W4850L□SP 本体価格 ¥688,900	型式 R4○-W4857L□SP 本体価格 ¥795,500	型式 R4○-W4850L□SP 本体価格 ¥707,100	型式 R4○-W4857L□SP 本体価格 ¥816,200
間口54型	標準柱 2200mm 柱4本	型式 R4○-W5450□ 本体価格 ¥630,400	型式 R4○-W5457□ 本体価格 ¥788,100	型式 R4○-W5450□ 本体価格 ¥655,500	型式 R4○-W5457□ 本体価格 ¥816,100
	ロング柱 2500mm 柱4本	型式 R4○-W5450H□ 本体価格 ¥648,000	型式 R4○-W5457H□ 本体価格 ¥806,500	型式 R4○-W5450H□ 本体価格 ¥673,100	型式 R4○-W5457H□ 本体価格 ¥834,500
	超ロング柱 2800mm 柱4本	型式 R4○-W5450L□SP 本体価格 ¥735,200	型式 R4○-W5457L□SP 本体価格 ¥859,000	型式 R4○-W5450L□SP 本体価格 ¥753,300	型式 R4○-W5457L□SP 本体価格 ¥879,800
間口60型	標準柱 2200mm 柱4本	型式 R4○-W6050□SP 本体価格 ¥696,300	型式 R4○-W6057□ 本体価格 ¥873,300	型式 R4○-W6050□SP 本体価格 ¥716,300	型式 R4○-W6057□ 本体価格 ¥908,500
	ロング柱 2500mm 柱4本	型式 R4○-W6050H□SP 本体価格 ¥716,300	型式 R4○-W6057H□ 本体価格 ¥891,700	型式 R4○-W6050H□SP 本体価格 ¥733,400	型式 R4○-W6057H□ 本体価格 ¥926,900
	超ロング柱 2800mm 柱4本	型式 R4○-W6050L□SP 本体価格 ¥809,400	型式 R4○-W6057L□SP 本体価格 ¥950,000	型式 R4○-W6050L□SP 本体価格 ¥829,400	型式 R4○-W6057L□SP 本体価格 ¥972,900

※価格は本体色に関係なく同一です。 ※セット記号の○印を屋根材記号 (B/F/U/X) に、末尾の□印を本体色記号 (DL/KL/GL) に読み替えてください。
※ロング柱は標準柱より300mm、超ロング柱はロング柱より300mm柱が長くなります。

ワイドタイプ 基本(2台用) 図面

寸法図(単位:mm)



・()内寸法は奥行50の寸法です。 ・< >内寸法は奥行57の寸法です。
・[]内寸法は4850, 4857, 5450の寸法です。 ・《 》内寸法は5457, 6050, 6057の寸法です。
・ロング柱: 2500 (超ロング柱: 2800) の場合、H2, H3に300(600) 足した寸法にしてください。

注意

- 耐荷重性能600N/mf(61.2kgf/mf、目安として積雪量20cm相当)以上の重さをかけないでください。商品に破損の恐れがあります。
- ※上記数値積雪量は1cmあたり30N/mf(比重0.3)の単位量にて算出しています。湿った雪の場合、1cm当たりの重さがさらに大きくなる場合がありますので、早めに雪おろしを行ってください。
- 価格表の▲は30mfを超える床面積を有するため、建築基準法上、延焼ライン外に設置してください。



カーポート:奥行延長(2台用+α)・奥行連棟(4台用)

標準柱 ロング柱 超ロング柱

耐積雪性能 ~20cm相当


基準風速 V0=34m/s JETA



本体カラーバリエーション

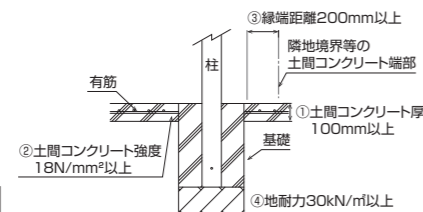


屋根材パネルバリエーション



土間コンクリート考慮基礎条件

本基礎の場合は、下記各条件を満たしていることを確認してください。条件を満たしていない場合は、「独立基礎」の大きさにして施工してください。



- 基礎条件
- ①土間コンクリート厚 100mm以上、有筋
 - ②土間コンクリート強度 18N/mm²以上
 - ③縁端距離 200mm以上
 - 地耐力 30kN/m²以上

※左図の基礎条件下では、各寸法図中のA・B寸法は、右表にて施工していただけます。また、その寸法は側面パネルを取付けても変わりません。

間口呼称	奥行呼称	地耐力30以上(kN/m ²)	
		独立基礎 A	土間コンクリート考慮基礎 A
48	50+14	650 (1000)	450
	57+14	700 (1050)	
54	50+14	850 (1150)	
	57+14	850 (1100)	
60	50+14	950 (1200)	
	57+14	950 (1200)	

※()内は側面パネルありの場合です。

※商品写真の色調は印刷により、実物と異なる場合があります。 ※掲載価格は部材標準価格です。消費税、ガラス組込み商品を除くガラス代、組立費及び搬入費、施工費、装飾品等は含まれていません。

ワイドタイプ 奥行延長(2台用+α) セット価格表

※受注生産品のため、納期をご確認ください。



ワイド 奥行延長 型式表示

+R4 ○ - W 48 14 (H) A E □

屋根材: 標準柱, ロング柱, 超ロング柱

ポリカーボネート: 標準柱, ロング柱, 超ロング柱

熱線遮断: 標準柱, ロング柱, 超ロング柱

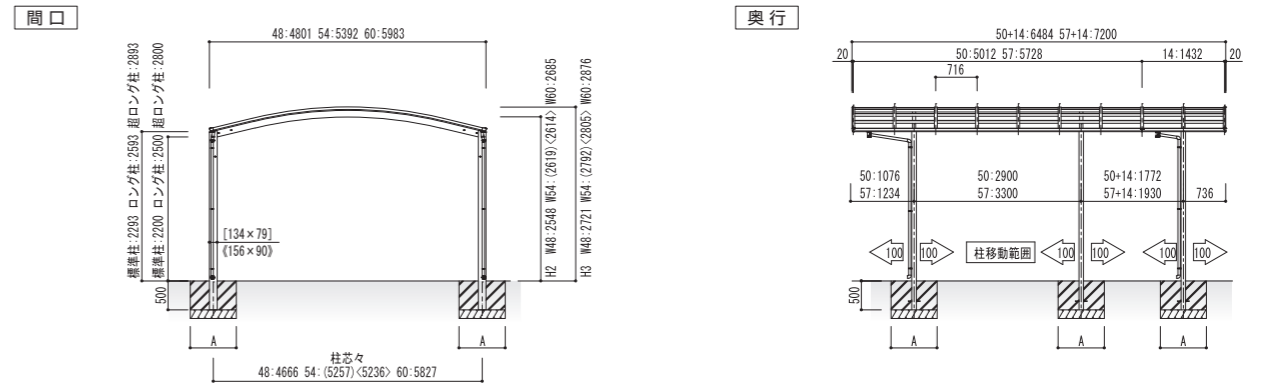
※ワイド基本型式表示はP14をご覧ください。

タイプ	ポリカーボネート (B) (F)		熱線遮断ポリカーボネート (U) (X)		
	奥行50+延長14	奥行57+延長14	奥行50+延長14	奥行57+延長14	
	6484mm	7200mm	6484mm	7200mm	
間口 48型	標準柱 2200mm 柱6本	型式: R4○-W4850□ + R4○-W4814AE□ 本体価格: ¥890,300	型式: ▲R4○-W4857□ + R4○-W4814AE□ 本体価格: ¥1,010,700	型式: R4○-W4850□ + R4○-W4814AE□ 本体価格: ¥920,600	型式: ▲R4○-W4857□ + R4○-W4814AE□ 本体価格: ¥1,043,700
	ロング柱 2500mm 柱6本	型式: R4○-W4850H□ + R4○-W4814HAE□ 本体価格: ¥916,700	型式: ▲R4○-W4857H□ + R4○-W4814HAE□ 本体価格: ¥1,037,100	型式: R4○-W4850H□ + R4○-W4814HAE□ 本体価格: ¥947,000	型式: ▲R4○-W4857H□ + R4○-W4814HAE□ 本体価格: ¥1,070,100
	超ロング柱 2800mm 柱6本	型式: R4○-W4850L□ + R4○-W4814LAE□ 本体価格: ¥1,182,800	型式: ▲R4○-W4857L□ + R4○-W4814LAE□ 本体価格: ¥1,303,200	型式: R4○-W4850L□ + R4○-W4814LAE□ 本体価格: ¥1,213,100	型式: ▲R4○-W4857L□ + R4○-W4814LAE□ 本体価格: ¥1,336,200
間口 54型	標準柱 2200mm 柱6本	型式: R4○-W5450□ + R4○-W5414AE□ 本体価格: ¥924,900	型式: ▲R4○-W5457□ + R4○-W5414BE□ 本体価格: ¥1,094,000	型式: R4○-W5450□ + R4○-W5414AE□ 本体価格: ¥957,000	型式: ▲R4○-W5457□ + R4○-W5414BE□ 本体価格: ¥1,129,000
	ロング柱 2500mm 柱6本	型式: R4○-W5450H□ + R4○-W5414HAE□ 本体価格: ¥951,300	型式: ▲R4○-W5457H□ + R4○-W5414HBE□ 本体価格: ¥1,121,600	型式: R4○-W5450H□ + R4○-W5414HAE□ 本体価格: ¥983,400	型式: ▲R4○-W5457H□ + R4○-W5414HBE□ 本体価格: ¥1,156,600
	超ロング柱 2800mm 柱6本	型式: R4○-W5450L□ + R4○-W5414LAE□ 本体価格: ¥1,217,400	型式: ▲R4○-W5457L□ + R4○-W5414LBE□ 本体価格: ¥1,380,200	型式: R4○-W5450L□ + R4○-W5414LAE□ 本体価格: ¥1,249,500	型式: ▲R4○-W5457L□ + R4○-W5414LBE□ 本体価格: ¥1,415,200
間口 60型	標準柱 2200mm 柱6本	型式: R4○-W6050□ + R4○-W6014BE□ 本体価格: ¥1,122,400	型式: ▲R4○-W6057□ + R4○-W6014BE□ 本体価格: ¥1,203,500	型式: R4○-W6050□ + R4○-W6014BE□ 本体価格: ¥1,162,700	型式: ▲R4○-W6057□ + R4○-W6014BE□ 本体価格: ¥1,247,500
	ロング柱 2500mm 柱6本	型式: R4○-W6050H□ + R4○-W6014HBE□ 本体価格: ¥1,150,000	型式: ▲R4○-W6057H□ + R4○-W6014HBE□ 本体価格: ¥1,231,100	型式: R4○-W6050H□ + R4○-W6014HBE□ 本体価格: ¥1,190,300	型式: ▲R4○-W6057H□ + R4○-W6014HBE□ 本体価格: ¥1,275,100
	超ロング柱 2800mm 柱6本	型式: R4○-W6050L□ + R4○-W6014LBE□ 本体価格: ¥1,408,600	型式: ▲R4○-W6057L□ + R4○-W6014LBE□ 本体価格: ¥1,489,700	型式: R4○-W6050L□ + R4○-W6014LBE□ 本体価格: ¥1,448,900	型式: ▲R4○-W6057L□ + R4○-W6014LBE□ 本体価格: ¥1,533,700

※価格は本体色に関係なく同一です。 ※セット記号の○印を屋根材記号 (B/F/U/X) に、末尾の□印を本体色記号 (DL/KL/GL) に読み替えてください。
※ロング柱は標準柱より300mm、超ロング柱はロング柱より300mm柱が長くなります。

ワイドタイプ 奥行延長(2台用+α) 図面

寸法図(単位:mm)



- () 内寸法は奥行50の寸法です。
- [] 内寸法は4850, 4857, 5450の寸法です。
- < > 内寸法は奥行57の寸法です。
- () 内寸法は5457, 6050, 6057の寸法です。
- ロング柱:2500 (超ロング柱:2800) の場合、H2, H3に300(600) 足した寸法にしてください。

注意

- 耐荷重性能600N/㎡(61.2kgf/㎡、目安として積雪量20cm相当)以上の重さをかけないでください。商品に破損の恐れがあります。
- ※上記数値積雪量は1cmあたり30N/㎡(比重0.3)の単位量にて算出しています。湿った雪の場合、1cm当たりの重さがさらに大きくなる場合がありますので、早めに雪おろしを行ってください。
- 価格表の▲は30㎡を越える床面積を有するため、建築基準法上、延焼ライン外に設置してください。

ワイドタイプ 奥行連棟(4台用) セット価格表

受注生産品のため、納期をご確認ください。



ワイド
奥行連棟
型式表示

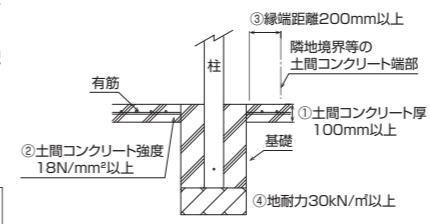
+R4 ○ - W 48 50 (H) J □
 屋根材 ワイド 間口 奥行 ロング柱 連棟 本体色
 ポリカーボネート 48・54 60 50・57 (L) DL・KL
 熱線遮断U-X 超ロング柱 GL
 ※ワイド基本形式表示はP14をご覧ください。

タイプ		ポリカーボネート ② ⑥		熱線遮断ポリカーボネート ④ ⑧	
		奥行50+50	奥行57+57	奥行50+50	奥行57+57
間口 48型	標準柱 2200mm 柱8本	型式 ▲ R4○-W4850□ +R4○-W4850J□	R4○-W4857□ +R4○-W4857J□	▲ R4○-W4850□ +R4○-W4850J□	R4○-W4857□ +R4○-W4857J□
	ロング柱 2500mm 柱8本	型式 ▲ R4○-W4850H□ +R4○-W4850HJ□	R4○-W4857H□ +R4○-W4857HJ□	▲ R4○-W4850H□ +R4○-W4850HJ□	R4○-W4857H□ +R4○-W4857HJ□
	超ロング柱 2800mm 柱8本	型式 ▲ R4○-W4850L□ +R4○-W4850LJ□	R4○-W4857L□ +R4○-W4857LJ□	▲ R4○-W4850L□ +R4○-W4850LJ□	R4○-W4857L□ +R4○-W4857LJ□
間口 54型	標準柱 2200mm 柱8本	型式 R4○-W5450□ +R4○-W5450J□	▲ R4○-W5457□ +R4○-W5457J□	R4○-W5450□ +R4○-W5450J□	▲ R4○-W5457□ +R4○-W5457J□
	ロング柱 2500mm 柱8本	型式 R4○-W5450H□ +R4○-W5450HJ□	▲ R4○-W5457H□ +R4○-W5457HJ□	R4○-W5450H□ +R4○-W5450HJ□	▲ R4○-W5457H□ +R4○-W5457HJ□
	超ロング柱 2800mm 柱8本	型式 R4○-W5450L□ +R4○-W5450LJ□	▲ R4○-W5457L□ +R4○-W5457LJ□	R4○-W5450L□ +R4○-W5450LJ□	▲ R4○-W5457L□ +R4○-W5457LJ□
間口 60型	標準柱 2200mm 柱8本	型式 R4○-W6050□ +R4○-W6050J□	▲ R4○-W6057□ +R4○-W6057J□	R4○-W6050□ +R4○-W6050J□	▲ R4○-W6057□ +R4○-W6057J□
	ロング柱 2500mm 柱8本	型式 R4○-W6050H□ +R4○-W6050HJ□	▲ R4○-W6057H□ +R4○-W6057HJ□	R4○-W6050H□ +R4○-W6050HJ□	▲ R4○-W6057H□ +R4○-W6057HJ□
	超ロング柱 2800mm 柱8本	型式 R4○-W6050L□ +R4○-W6050LJ□	▲ R4○-W6057L□ +R4○-W6057LJ□	R4○-W6050L□ +R4○-W6050LJ□	▲ R4○-W6057L□ +R4○-W6057LJ□

※価格は本体色に関係なく同一です。 ※セット記号の○印を屋根材記号(B/F/U/X)に、末尾の□印を本体色記号(DL/KL/GL)に読み替えてください。
 ※ロング柱は標準柱より300mm、超ロング柱はロング柱より300mm柱が長くなります。

土間コンクリート考慮基礎条件

本基礎の場合は、下記各条件を満たしていることを確認してください。
 条件を満たしていない場合は、「独立基礎」の大きさにして施工してください。



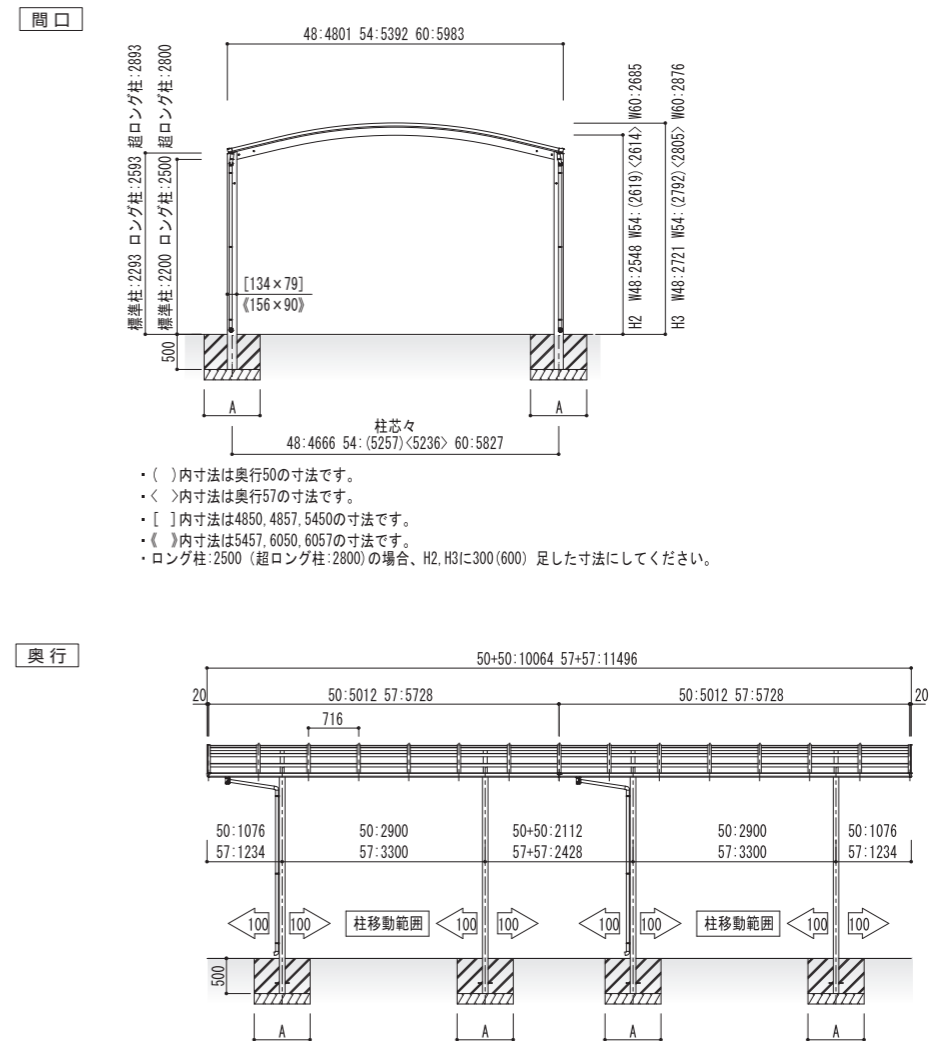
- 基礎条件
 ①土間コンクリート厚 100mm以上、有筋
 ②土間コンクリート強度 18N/mm²以上
 ③縁端距離 200mm以上
 ④地耐力 30kN/m²以上

間口呼称	奥行呼称	地耐力30以上(kN/m ²)	
		独立基礎 A	土間コンクリート考慮基礎 A
48	50+50	650 (1000)	450
	57+57	700 (1050)	
54	50+50	850 (1150)	
	57+57	850 (1100)	
60	50+50	850 (1100)	
	57+57	950 (1200)	

※()内は側面パネルありの場合です。

ワイドタイプ 奥行連棟(4台用) 図面

寸法図(単位:mm)



- ・()内寸法は奥行50の寸法です。
- ・< >内寸法は奥行57の寸法です。
- ・[]内寸法は4850, 4857, 5450の寸法です。
- ・《 》内寸法は5457, 6050, 6057の寸法です。
- ・ロング柱:2500 (超ロング柱:2800)の場合、H2, H3に300(600) 足した寸法にしてください。

注意

- 耐荷重性能600N/m²(61.2kgf/m², 目安として積雪量20cm相当)以上の重さをかけないでください。商品に破損の恐れがあります。
- ※上記数値積雪量は1cmあたり30N/m²(比重0.3)の単位量にて算出しています。湿った雪の場合、1cm当たりの重さがさらに大きくなる場合がありますので、早めに雪おろしを行ってください。
- 価格表の▲は30m²を越える床面積を有するため、建築基準法上、延焼ライン外に設置してください。
- 連棟セットは延べ面積が50m²以下のサイズのみとなり、それ以外は基本セットの並列施工となります。

※商品写真の色調は印刷により、実物と異なる場合があります。 ※掲載価格は部材標準価格です。消費税、ガラス組込み商品を除くガラス代、組立費及び搬入費、施工費、装飾品等は含まれていません。

ミニタイプ



サイクルポート:基本・Y合掌・奥行連棟

標準柱 ロング柱 超ロング柱

耐積雪性能 ~20cm相当

基準風速 V0=34m/s

JEIA



写真はR4F-N2129HKL(ライトブラック)です。

本体カラーバリエーション



屋根材パネルバリエーション



ミニタイプ 基本 セット価格表

受注生産品のため、納期をご確認ください。



ミニ 基本型式表示

R4 ○ - N 21 22 (H) □

屋根材 ミニ 開口 奥行 ロング柱 本体色

ポリカーボネート 熱線遮断U-X アルミ板 K-S

22-29 50 (L) 超ロング柱

タイプ	ポリカーボネート ⑧ ⑨			熱線遮断ポリカーボネート ⑩ ⑪			アルミ板 ⑫ ⑬		
	奥行22	奥行29	奥行50	奥行22	奥行29	奥行50	奥行22	奥行29	奥行50
	2188mm	2904mm	5052mm	2188mm	2904mm	5052mm	2188mm	2904mm	5052mm
間口 21型 2099mm	標準柱 1800mm 柱2本	標準柱 1800mm 柱2本	標準柱 1800mm 柱2本	標準柱 1800mm 柱2本	標準柱 1800mm 柱2本	標準柱 1800mm 柱2本	標準柱 1800mm 柱2本	標準柱 1800mm 柱2本	標準柱 1800mm 柱2本
	ロング柱 2500mm 柱2本	ロング柱 2500mm 柱2本	ロング柱 2500mm 柱2本	ロング柱 2500mm 柱2本	ロング柱 2500mm 柱2本	ロング柱 2500mm 柱2本	ロング柱 2500mm 柱2本	ロング柱 2500mm 柱2本	ロング柱 2500mm 柱2本
	超ロング柱 2800mm 柱2本	超ロング柱 2800mm 柱2本	超ロング柱 2800mm 柱2本	超ロング柱 2800mm 柱2本	超ロング柱 2800mm 柱2本	超ロング柱 2800mm 柱2本	超ロング柱 2800mm 柱2本	超ロング柱 2800mm 柱2本	超ロング柱 2800mm 柱2本

※価格は本体色に関係なく同一です。 ※セット記号の○印を屋根材記号(B/F/U/X/K/S)に、末尾の□印を本体色記号(DL/KL/GL)に読み替えてください。
 ※ロング柱は標準柱より700mm柱が長くなります。
 ※自転車収容台数は、自転車の間隔を約600mmで計算した台数です。
 (ご注意) 強風や積雪が予想される場合、商品破損防止のため必ず補助柱をセットしてください。商品が破損する恐れがあります。補助柱は、柱本数と同数をご用意ください。

ミニタイプ Y合掌 セット価格表

受注生産品のため、納期をご確認ください。



ミニ Y合掌 型式表示

R4 ○ - N Y 2121 22 (H) □

屋根材 ミニ Y合掌 開口 奥行 ロング柱 本体色

ポリカーボネート 熱線遮断U-X アルミ板 K-S

22-29 50 (L) 超ロング柱

タイプ	ポリカーボネート ⑧ ⑨			熱線遮断ポリカーボネート ⑩ ⑪			アルミ板 ⑫ ⑬		
	奥行22	奥行29	奥行50	奥行22	奥行29	奥行50	奥行22	奥行29	奥行50
	2188mm	2904mm	5052mm	2188mm	2904mm	5052mm	2188mm	2904mm	5052mm
間口 21+21型 4214mm	標準柱 1800mm 柱4本	標準柱 1800mm 柱4本	標準柱 1800mm 柱4本	標準柱 1800mm 柱4本	標準柱 1800mm 柱4本	標準柱 1800mm 柱4本	標準柱 1800mm 柱4本	標準柱 1800mm 柱4本	標準柱 1800mm 柱4本
	ロング柱 2500mm 柱4本	ロング柱 2500mm 柱4本	ロング柱 2500mm 柱4本	ロング柱 2500mm 柱4本	ロング柱 2500mm 柱4本	ロング柱 2500mm 柱4本	ロング柱 2500mm 柱4本	ロング柱 2500mm 柱4本	ロング柱 2500mm 柱4本
	超ロング柱 2800mm 柱4本	超ロング柱 2800mm 柱4本	超ロング柱 2800mm 柱4本	超ロング柱 2800mm 柱4本	超ロング柱 2800mm 柱4本	超ロング柱 2800mm 柱4本	超ロング柱 2800mm 柱4本	超ロング柱 2800mm 柱4本	超ロング柱 2800mm 柱4本

※価格は本体色に関係なく同一です。 ※セット記号の○印を屋根材記号(B/F/U/X/K/S)に、末尾の□印を本体色記号(DL/KL/GL)に読み替えてください。
 ※ロング柱は標準柱より700mm柱が長くなります。
 ※自転車収容台数は、自転車の間隔を約600mmで計算した台数です。
 (ご注意) 強風や積雪が予想される場合、商品破損防止のため必ず補助柱をセットしてください。商品が破損する恐れがあります。補助柱は、柱本数と同数をご用意ください。

カーポートの屋根が強度であらされるのを避けるために、前枠、補助柱側を建物に向けて施工してください。

※商品写真の色調は印刷により、実物と異なる場合があります。 ※掲載価格は部材標準価格です。消費税、ガラス組込み商品を除くガラス代、組立費及び搬入費、施工費、装飾品等は含まれていません。

ミニタイプ 奥行連棟 セット価格表

受注生産品のため、納期をご確認ください。



ミニ 奥行連棟 型式表示

+R4 ○ - N 21 22 (H) J □

屋根材 ミニ 開口 奥行 ロング柱 本体色

ポリカーボネート 熱線遮断U-X アルミ板 K-S

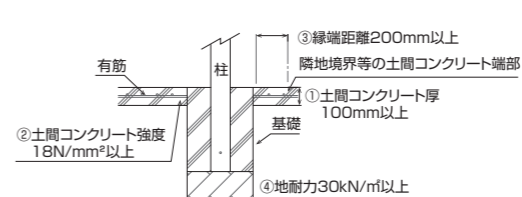
22-29 50 (L) 超ロング柱

タイプ	ポリカーボネート ⑧ ⑨			熱線遮断ポリカーボネート ⑩ ⑪			アルミ板 ⑫ ⑬		
	奥行22+22	奥行22+29	奥行29+29	奥行22+22	奥行22+29	奥行29+29	奥行22+22	奥行22+29	奥行29+29
	4336mm	5052mm	5768mm	4336mm	5052mm	5768mm	4336mm	5052mm	5768mm
間口 21型 2099mm	標準柱 1800mm 柱4本	標準柱 1800mm 柱4本	標準柱 1800mm 柱4本	標準柱 1800mm 柱4本	標準柱 1800mm 柱4本	標準柱 1800mm 柱4本	標準柱 1800mm 柱4本	標準柱 1800mm 柱4本	標準柱 1800mm 柱4本
	ロング柱 2500mm 柱4本	ロング柱 2500mm 柱4本	ロング柱 2500mm 柱4本	ロング柱 2500mm 柱4本	ロング柱 2500mm 柱4本	ロング柱 2500mm 柱4本	ロング柱 2500mm 柱4本	ロング柱 2500mm 柱4本	ロング柱 2500mm 柱4本
	超ロング柱 2800mm 柱4本	超ロング柱 2800mm 柱4本	超ロング柱 2800mm 柱4本	超ロング柱 2800mm 柱4本	超ロング柱 2800mm 柱4本	超ロング柱 2800mm 柱4本	超ロング柱 2800mm 柱4本	超ロング柱 2800mm 柱4本	超ロング柱 2800mm 柱4本

※価格は本体色に関係なく同一です。 ※セット記号の○印を屋根材記号(B/F/U/X/K/S)に、末尾の□印を本体色記号(DL/KL/GL)に読み替えてください。
 ※ロング柱は標準柱より541(555)mm柱が長くなります。他のサイズの連棟施工では、柱サイズが異なります。 ※自転車収容台数は、自転車の間隔を約600mmで計算した台数です。
 (ご注意) 強風や積雪が予想される場合、商品破損防止のため必ず補助柱をセットしてください。商品が破損する恐れがあります。補助柱は、柱本数と同数をご用意ください。

土間コンクリート考慮基礎条件

本基礎の場合、下記各条件を満たしていることを確認してください。
 条件を満たしていない場合は、「独立基礎」の大きさにして施工してください。

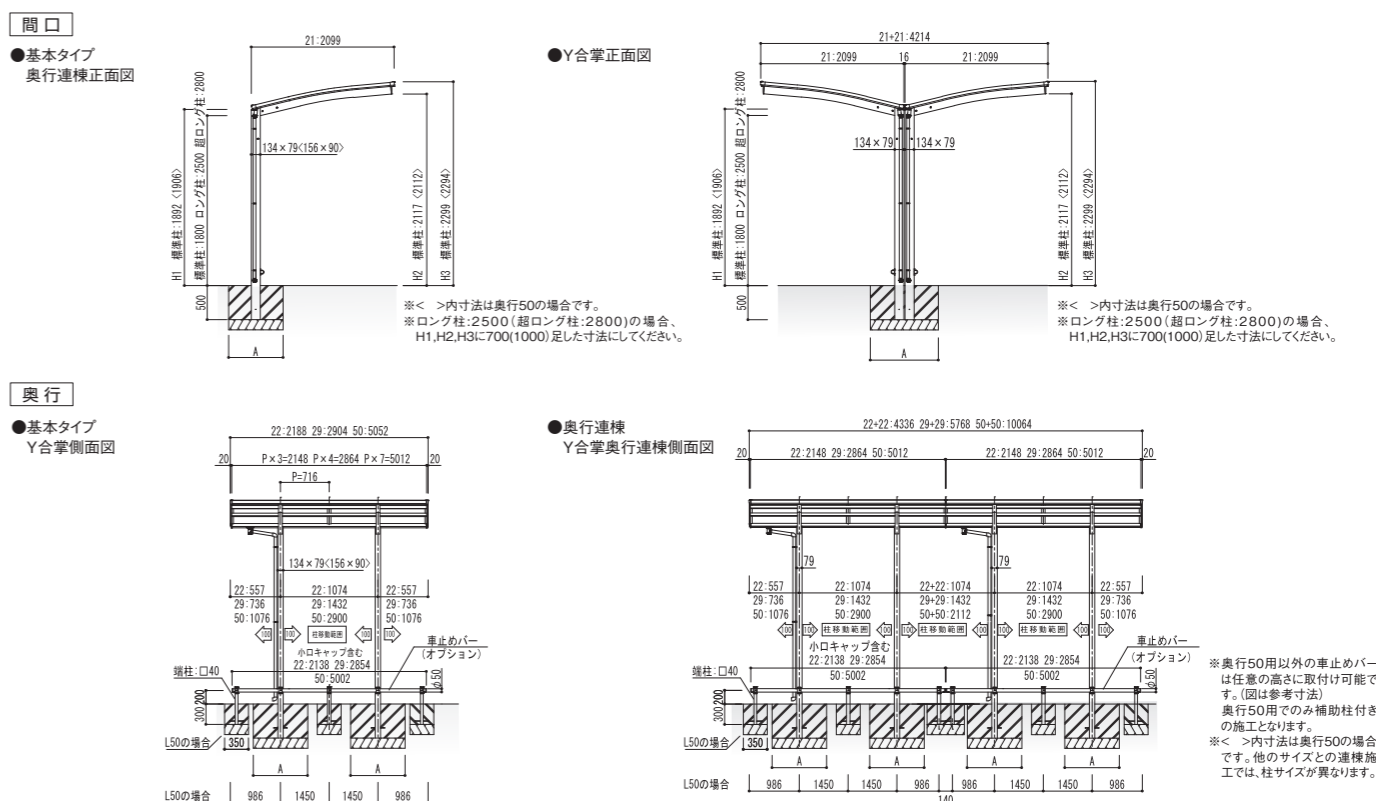


※左図の基礎条件下では、各寸法図中のA寸法は、右表にて施工していただけます。また、その寸法は側面パネルを取付けても変わりません。

間口呼称	奥行呼称	独立基礎		土間コンクリート考慮基礎	
		A	A	A	A
21	22	750	450		
	29	850	450		
	50	1100	500		

間口呼称	奥行呼称	独立基礎		土間コンクリート考慮基礎	
		A	A	A	A
21+21	22	800	600		
	29	900	600		
	50	1150	650		

ミニタイプ 基本・奥行連棟・Y合掌 図面



※>内寸法は奥行50の場合です。
 ※<>内寸法は奥行50の場合です。
 ※>>内寸法は奥行50の場合です。
 ※<<内寸法は奥行50の場合です。他のサイズとの連棟施工では、柱サイズが異なります。

レギュラーストロングタイプ

単棟1台用

リアルポートIV レギュラーストロングタイプ

カーポート:基本(1台用)

標準柱
ロング柱
超ロング柱

耐積雪性能
~50cm相当

基準風速
V0=38m/s JEA



レギュラーストロングタイプ 基本(1台用) セット価格表

受注生産品のため、納期をご確認ください。

単棟1台用

ストロング
基本型式表示

R4 ○ - S 24 50 (H) □

屋根材 ストロング 開口 奥行 ロング柱 本体色
ポリカーボネート 24・27 50・57 50・57 (L) DL・KL
熱線遮断U・X (L) GL
超ロング柱


タイプ		ポリカーボネート ② ③		熱線遮断ポリカーボネート ④ ⑤	
		奥行50 5052mm	奥行57 5768mm	奥行50 5052mm	奥行57 5768mm
間口 24型	標準柱 2200mm 柱3本	型式 R4○-S2450□ 本体価格 ¥600,600	型式 R4○-S2457□ 本体価格 ¥627,400	型式 R4○-S2450□ 本体価格 ¥610,900	型式 R4○-S2457□ 本体価格 ¥640,400
	ロング柱 2500mm 柱3本	型式 R4○-S2450H□ 本体価格 ¥616,400	型式 R4○-S2457H□ 本体価格 ¥643,200	型式 R4○-S2450H□ 本体価格 ¥626,700	型式 R4○-S2457H□ 本体価格 ¥656,200
	超ロング柱 2800mm 柱3本	型式 R4○-S2450L□ 本体価格 ¥925,000	型式 R4○-S2457L□ 本体価格 ¥951,800	型式 R4○-S2450L□ 本体価格 ¥935,300	型式 R4○-S2457L□ 本体価格 ¥964,800
間口 27型	標準柱 2200mm 柱3本	型式 R4○-S2750□ 本体価格 ¥625,400	型式 R4○-S2757□ 本体価格 ¥651,400	型式 R4○-S2750□ 本体価格 ¥635,500	型式 R4○-S2757□ 本体価格 ¥664,400
	ロング柱 2500mm 柱3本	型式 R4○-S2750H□ 本体価格 ¥641,200	型式 R4○-S2757H□ 本体価格 ¥667,200	型式 R4○-S2750H□ 本体価格 ¥651,300	型式 R4○-S2757H□ 本体価格 ¥680,200
	超ロング柱 2800mm 柱3本	型式 R4○-S2750L□ 本体価格 ¥949,800	型式 R4○-S2757L□ 本体価格 ¥975,800	型式 R4○-S2750L□ 本体価格 ¥959,900	型式 R4○-S2757L□ 本体価格 ¥988,800

※価格は本体色に関係なく同一です。 ※セット記号の○印を屋根材記号 (B/F/U/X) に、末尾の□印を本体色記号 (DL/KL/GL) に読み替えてください。
※ロング柱は標準柱より300mm、超ロング柱はロング柱より300mm柱が長くなります。
(ご注意) 強風や積雪が予想される場合、商品破損防止のため必ず補助柱をセットしてください。商品が破損する恐れがあります。補助柱は、柱本数と同数をご用意ください。

本体カラーバリエーション

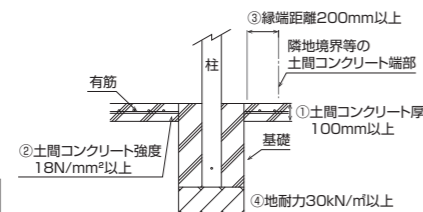


屋根材パネルバリエーション



土間コンクリート考慮基礎条件

本基礎の場合は、下記各条件を満たしていることを確認してください。条件を満たしていない場合は、「独立基礎」の大きさにして施工してください。



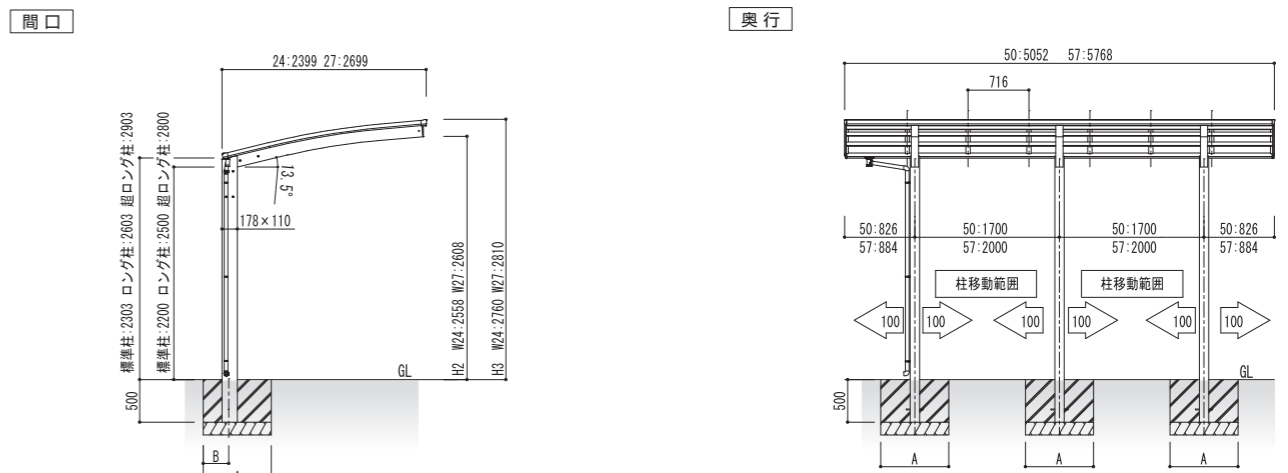
基礎条件
①土間コンクリート厚 100mm以上、有筋
②土間コンクリート強度 18N/mm²以上
③線端距離 200mm以上
④地耐力 30kN/m²以上

間口 呼称	奥行 呼称	独立基礎		土間コンクリート考慮基礎	
		A	B	A	B
24	50	950	300	550	275
	57	1000			
27	50	1050	300	550	275
	57	1100			

※商品写真の色調は印刷により、実物と異なる場合があります。 ※掲載価格は部材標準価格です。消費税、ガラス組込み商品を除くガラス代、組立費及び搬入費、施工費、装飾品等は含まれていません。

レギュラーストロングタイプ 基本(1台用) 図面

寸法図(単位:mm)



・ロング柱:2500 (超ロング柱:2800)の場合、H2、H3に300(600) 足した寸法にしてください。

注意

●耐荷重性能1500N/m²(153.1kgf/m²、目安として積雪量50cm相当)以上の重さをかけないでください。商品に破損の恐れがあります。
※上記数値積雪量は1cmあたり30N/m²(比重0.3)の単位量にて算出しています。湿った雪の場合、1cm当たりの重さがさらに大きくなる場合がありますので、早めに雪おろしを行ってください。

カーポートの屋根が強風でおおられるのを避けるために、前枠、補助柱側を建物に向けて施工してください。

レギュラーストロングタイプ



カーポート:合掌(2台用)

標準柱
ロング柱
超ロング柱


耐積雪性能 ~50cm相当

基準風速 V0=38m/s JEA

本体カラーバリエーション

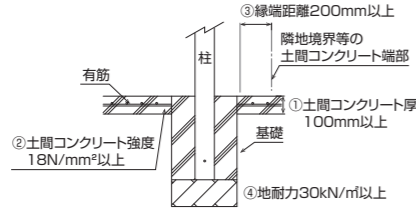


屋根材パネルバリエーション



土間コンクリート考慮基礎条件

本基礎の場合は、下記各条件を満たしていることを確認してください。条件を満たしていない場合は、「独立基礎」の大きさにして施工してください。



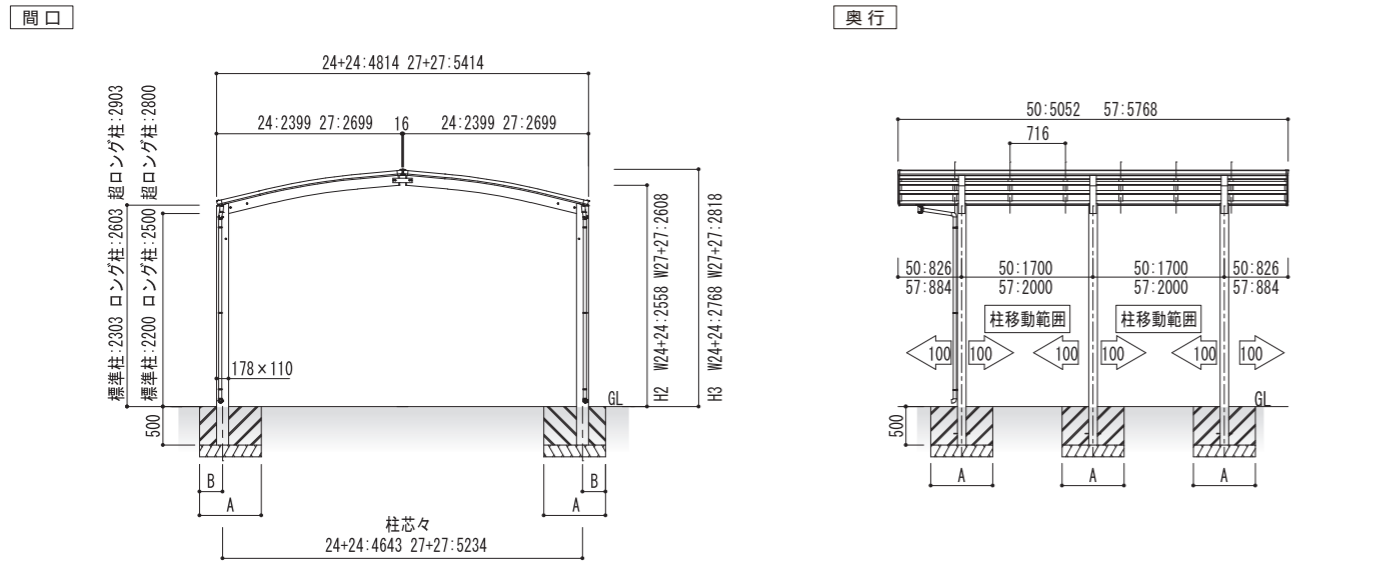
- 基礎条件
- ①土間コンクリート厚 100mm以上、有筋
 - ②土間コンクリート強度 18N/mm²以上
 - ③縁端距離 200mm以上
 - ④地耐力 30kN/m²以上

※左図の基礎条件下では、各寸法図中のA・B寸法は、右表にて施工していただけます。また、その寸法は側面パネルを取付けても変わりません。

間口呼称	奥行呼称	独立基礎		土間コンクリート考慮基礎	
		A	B	A	B
24+24	50	950	300	550	275
	57	1000			
27+27	50	1050	300	550	275
	57	1100			

レギュラーストロングタイプ 合掌(2台用) 図面

寸法図(単位:mm)



・ロング柱:2500 (超ロング柱:2800) の場合、H2, H3に300(600) 足した寸法にしてください。

レギュラーストロングタイプ 合掌(2台用) セット価格表

受注生産品のため、納期をご確認ください。



ストロング
基本型式表示

R4 ○ - S M 2424 50 (H) □

屋根材 ストロング合掌
ポリカB・F
熱線遮断-U・X

間口 2424 2727

奥行 50・57

ロング柱 本体色 DL・KL
(L) 超ロング柱

タイプ		ポリカーボネート (B) (F)		熱線遮断ポリカーボネート (U) (X)		
		奥行50 5052mm	奥行57 5768mm	奥行50 5052mm	奥行57 5768mm	
間口 24・24型	4814mm	標準柱 2200mm 柱6本	型式 R4○-SM242450□ 本体価格 ¥1,241,700	型式 R4○-SM242457□ 本体価格 ¥1,295,300	型式 R4○-SM242450□ 本体価格 ¥1,262,300	型式 R4○-SM242457□ 本体価格 ¥1,321,300
		ロング柱 2500mm 柱6本	型式 R4○-SM242450H□ 本体価格 ¥1,273,300	型式 R4○-SM242457H□ 本体価格 ¥1,326,900	型式 R4○-SM242450H□ 本体価格 ¥1,293,900	型式 R4○-SM242457H□ 本体価格 ¥1,352,900
		超ロング柱 2800mm 柱6本	型式 R4○-SM242450L□ 本体価格 ¥1,890,500	型式 R4○-SM242457L□ 本体価格 ¥1,944,100	型式 R4○-SM242450L□ 本体価格 ¥1,911,100	型式 R4○-SM242457L□ 本体価格 ¥1,970,100
間口 27・27型	5414mm	標準柱 2200mm 柱6本	型式 R4○-SM272750□ 本体価格 ¥1,291,300	型式 R4○-SM272757□ 本体価格 ¥1,343,300	型式 R4○-SM272750□ 本体価格 ¥1,311,500	型式 R4○-SM272757□ 本体価格 ¥1,369,300
		ロング柱 2500mm 柱6本	型式 R4○-SM272750H□ 本体価格 ¥1,322,900	型式 R4○-SM272757H□ 本体価格 ¥1,374,900	型式 R4○-SM272750H□ 本体価格 ¥1,343,100	型式 R4○-SM272757H□ 本体価格 ¥1,400,900
		超ロング柱 2800mm 柱6本	型式 R4○-SM272750L□ 本体価格 ¥1,940,100	型式 R4○-SM272757L□ 本体価格 ¥1,992,100	型式 R4○-SM272750L□ 本体価格 ¥1,960,300	型式 R4○-SM272757L□ 本体価格 ¥2,018,100

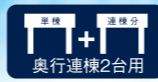
※価格は本体色に関係なく同一です。 ※セット記号の○印を屋根材記号 (B/F/U/X) に、末尾の□印を本体色記号 (DL/KL/GL) に読み替えてください。
※ロング柱は標準柱より300mm、超ロング柱はロング柱より300mm柱が長くなります。

※商品写真の色調は印刷により、実物と異なる場合があります。 ※掲載価格は部材標準価格です。消費税、ガラス組込み商品を除くガラス代、組立費及び搬入費、施工費、装飾品等は含まれていません。

注意

- 耐荷重性能1500N/m²(153.1kgf/m²、目安として積雪量50cm相当)以上の重さをかけないでください。商品に破損の恐れがあります。
- ※上記数値積雪量は1cmあたり30N/m²(比重0.3)の単位量にて算出しています。湿った雪の場合、1cm当たりの重さがさらに大きくなる場合がありますので、早めに雪おろしを行ってください。
- 価格表の▲は30㎡を越える床面積を有するため、建築基準法上、延焼ライン外に設置してください。

レギュラーstroロングタイプ



奥行連棟2台用

カーポート:奥行連棟(2台用)

標準柱
ロング柱
超ロング柱

耐積雪性能
~50cm相当

基準風速
V0=38m/s JEA




写真はR4B-S2750HGL+R4B-S2750HJGL(ライトステン)です。

本体カラーバリエーション

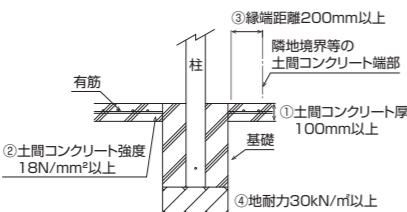


屋根材パネルバリエーション



土間コンクリート考慮基礎条件

本基礎の場合は、下記各条件を満たしていることを確認してください。条件を満たしていない場合は、「独立基礎」の大きさにして施工してください。



- 基礎条件
- ①土間コンクリート厚 100mm以上、有筋
 - ②土間コンクリート強度 18N/mm²以上
 - ③縁端距離 200mm以上
 - 地耐力 30kN/m²以上

※左図の基礎条件下では、各寸法図中のA・B寸法は、右表にて施工していただけます。また、その寸法は側面パネルを取付けるとも変わりません。

間口呼称	奥行呼称	サイドパネル有無共通			
		独立基礎		土間コンクリート考慮基礎	
		A	B	A	B
24	50+50	950	300	550	275
	57+57	1000			
27	50+50	1050	300	550	275
	57+57	1100			

※商品写真の色調は印刷により、実物と異なる場合があります。 ※掲載価格は部材標準価格です。消費税、ガラス組込み商品を除くガラス代、組立費及び搬入費、施工費、装飾品等は含まれていません。

レギュラーstroロングタイプ 奥行連棟(2台用) セット価格表

受注生産品のため、納期をご確認ください。



ストロング
奥行連棟
型式表示

+R4 ○ - S 24 50 (H) J □

屋根材 ストロング 間口 奥行 ロング柱 連棟 本体色
ポリカB・F 24・27 (連棟) 50・57 (L) DL・KL
熱線遮断U・X

※ストロング基本型式表示はP22をご覧ください。 超ロング柱

タイプ	ポリカーボネート ② ⑥		熱線遮断ポリカーボネート ④ ⑧		
	奥行50+50 10064mm	奥行57+57 11496mm	奥行50+50 10064mm	奥行57+57 11496mm	
間口 24型 2399mm	標準柱 2200mm 柱6本	型 式 R4○-S2450□ +R4○-S2450J□	型 式 R4○-S2450□ +R4○-S2450J□	型 式 R4○-S2450□ +R4○-S2450J□	型 式 R4○-S2450□ +R4○-S2450J□
	本体価格	¥1,217,900	¥1,271,600	¥1,238,500	¥1,297,600
	ロング柱 2500mm 柱6本	型 式 R4○-S2450H□ +R4○-S2450HJ□	型 式 R4○-S2457H□ +R4○-S2457HJ□	型 式 R4○-S2450H□ +R4○-S2450HJ□	型 式 R4○-S2457H□ +R4○-S2457HJ□
本体価格	¥1,249,500	¥1,303,200	¥1,270,100	¥1,329,200	
超ロング柱 2800mm 柱6本	型 式 R4○-S2450L□ +R4○-S2450LJ□	型 式 R4○-S2457L□ +R4○-S2457LJ□	型 式 R4○-S2450L□ +R4○-S2450LJ□	型 式 R4○-S2457L□ +R4○-S2457LJ□	
本体価格	¥1,866,700	¥1,920,400	¥1,887,300	¥1,946,400	
間口 27型 2699mm	標準柱 2200mm 柱6本	型 式 R4○-S2750□ +R4○-S2750J□	型 式 R4○-S2757□ +R4○-S2757J□	型 式 R4○-S2750□ +R4○-S2750J□	型 式 R4○-S2757□ +R4○-S2757J□
	本体価格	¥1,267,500	¥1,319,600	¥1,287,700	¥1,345,600
	ロング柱 2500mm 柱6本	型 式 R4○-S2750H□ +R4○-S2750HJ□	型 式 R4○-S2757H□ +R4○-S2757HJ□	型 式 R4○-S2750H□ +R4○-S2750HJ□	型 式 R4○-S2757H□ +R4○-S2757HJ□
本体価格	¥1,299,100	¥1,351,200	¥1,319,300	¥1,377,200	
超ロング柱 2800mm 柱6本	型 式 R4○-S2750L□ +R4○-S2750LJ□	型 式 R4○-S2757L□ +R4○-S2757LJ□	型 式 R4○-S2750L□ +R4○-S2750LJ□	型 式 R4○-S2757L□ +R4○-S2757LJ□	
本体価格	¥1,916,300	¥1,968,400	¥1,936,500	¥1,994,400	

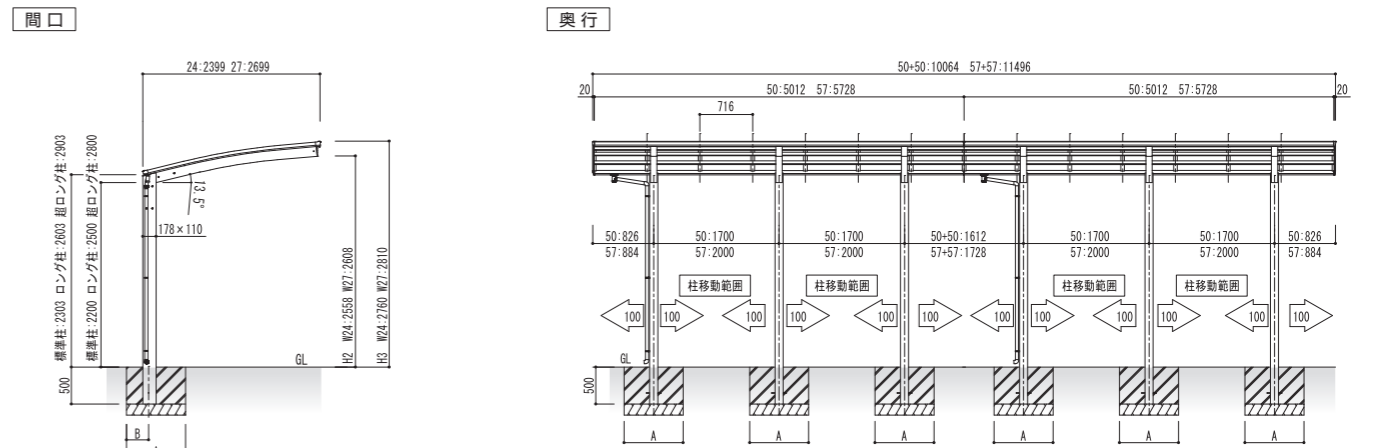
※価格は本体色に関係なく同一です。 ※セット記号の○印を屋根材記号 (B/F/U/X) に、末尾の□印を本体色記号 (DL/KL/GL) に読み替えてください。

※ロング柱は標準柱より300mm、超ロング柱はロング柱より300mm柱が長くなります。

(ご注意) 強風や積雪が予想される場合、商品破損防止のため必ず補助柱をセットしてください。商品が破損する恐れがあります。補助柱は、柱本数と同数をご用意ください。

レギュラーstroロングタイプ 奥行連棟(2台用) 図面

寸法図(単位:mm)



・ロング柱:2500(超ロング柱:2800)の場合、H2、H3に300(600) 足した寸法にしてください。

注意

- 耐荷重性能600N/m²(61.2kgf/m²、目安として積雪量20cm相当)以上の重さをかけないでください。商品に破損の恐れがあります。
- ※上記数値積雪量は1cmあたり30N/m²(比重0.3)の単位量にて算出しています。湿った雪の場合、1cm当たりの重さがさらに大きくなる場合がありますので、早めに雪おろしを行ってください。
- 価格表の▲は30m²を越える床面積を有するため、建築基準法上、延焼ライン外に設置してください。

カーポートの屋根が強風でおおられるの
を避けるために、前枠、補助柱側を建物に向
けて施工してください。

ワイドストロングタイプ



カーポート:基本(2台用)・奥行連棟(4台用)

標準柱 ロング柱 超ロング柱

耐積雪性能 ~50cm相当

基準風速 V0=38m/s JEA




写真はR4F-G5450HGL(ライトステン)です。

本体カラーバリエーション

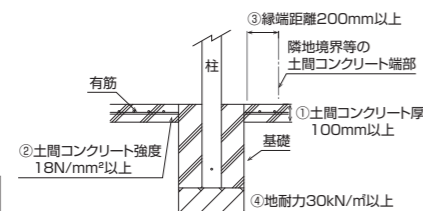


屋根材パネルバリエーション



土間コンクリート考慮基礎条件

本基礎の場合は、下記各条件を満たしていることを確認してください。条件を満たしていない場合は、「独立基礎」の大きさにして施工してください。



- 基礎条件**
- ①土間コンクリート厚 100mm以上、有筋
 - ②土間コンクリート強度 18N/mm²以上
 - ③縁端距離 200mm以上
 - 地耐力 30kN/m²以上

※左図の基礎条件下では、各寸法図中のA-B寸法は、右表にて施工していただけます。また、その寸法は側面パネルを取付けるとも変わりません。

間口呼称	奥行呼称	地耐力30以上(kN/m ²)	
		独立基礎	土間コンクリート考慮基礎
54	50	850 (900)	500
	57	950 (1000)	
60	50	950 (950)	
	57	1000 (1000)	

※()内は側面パネルありの場合です。

- 注意**
- 耐荷重性能1500N/m²(153.1kgf/m²、目安として積雪量50cm相当)以上の重さをかけないでください。商品に破損の恐れがあります。
 - ※上記数値積雪量は1cmあたり30N/m²(比重0.3)の単位量にて算出しています。湿った雪の場合、1cm当たりの重さがさらに大きくなる場合がありますので、早めに雪おろしを行ってください。
 - 価格表の▲は30㎡を超える床面積を有するため、建築基準法上、延焼ライン外に設置してください。

※商品写真の色調は印刷により、実物と異なる場合があります。 ※掲載価格は部材標準価格です。消費税、ガラス組込み商品を除くガラス代、組立費及び搬入費、施工費、装飾品等は含まれていません。

ワイドストロングタイプ 基本(2台用) セット価格表

受注生産品のため、納期をご確認ください。



ワイドストロング基本 型式表示

R4 ○ - G 54 50 (H) □

屋根材: ポリカB-F, 熱線遮断-U-X

ワイドストロング: 54-60

間口: 54-60

奥行(連棟): 50-57

ロング柱: DL, KL, GL

本体色: DL, KL, GL

超ロング柱: (L)

タイプ	ポリカーボネート ⑧ ⑨		熱線遮断ポリカーボネート ⑩ ⑪	
	奥行50 5052mm		奥行57 5768mm	
	標準柱 2200mm	柱6本	標準柱 2200mm	柱6本
間口54型 5392mm	標準柱	柱6本	型式 R4○-G5450□ 本体価格 ¥1,130,600	型式 R4○-G5457□ 本体価格 ¥1,196,400
	ロング柱	柱6本	型式 R4○-G5450H□ 本体価格 ¥1,255,900	型式 R4○-G5457H□ 本体価格 ¥1,321,700
	超ロング柱	柱6本	型式 R4○-G5450L□ 本体価格 ¥1,900,800	型式 R4○-G5457L□ 本体価格 ¥1,966,600
間口60型 5983mm	標準柱	柱6本	型式 R4○-G6050□ 本体価格 ¥1,248,400	型式 R4○-G6057□ 本体価格 ¥1,317,200
	ロング柱	柱6本	型式 R4○-G6050H□ 本体価格 ¥1,373,700	型式 R4○-G6057H□ 本体価格 ¥1,442,500
	超ロング柱	柱6本	型式 R4○-G6050L□ 本体価格 ¥2,018,600	型式 R4○-G6057L□ 本体価格 ¥2,087,400

※価格は本体色に関係なく同一です。 ※セット記号の○印を屋根材記号(B/F/U/X)に、末尾の□印を本体色記号(DL/KL/GL)に読み替えてください。
※ロング柱は標準柱より300mm、超ロング柱はロング柱より300mm柱が長くなります。

ワイドストロングタイプ 奥行連棟(4台用) セット価格表

受注生産品のため、納期をご確認ください。



ワイドストロング奥行連棟 型式表示

+R4 ○ - G 54 50 (H) J □

屋根材: ポリカB-F, 熱線遮断-U-X

ワイドストロング: 54-60

間口: 54-60

奥行(連棟): 50-57

ロング柱: DL, KL, GL

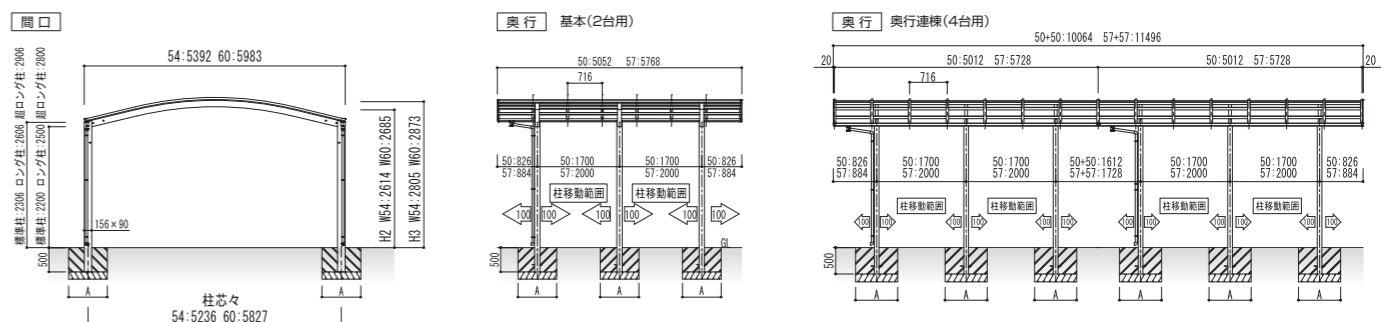
本体色: DL, KL, GL

超ロング柱: (L)

タイプ	ポリカーボネート ⑧ ⑨		熱線遮断ポリカーボネート ⑩ ⑪	
	奥行50+50 10064mm		奥行57+57 11496mm	
	標準柱 2200mm	柱12本	標準柱 2200mm	柱12本
間口54型 5392mm	標準柱	柱12本	型式 ▲R4○-G5450□ +R4○-G5450J□ 本体価格 ¥2,217,600	型式 ▲R4○-G5457□ +R4○-G5457J□ 本体価格 ¥2,351,500
	ロング柱	柱12本	型式 ▲R4○-G5450H□ +R4○-G5450HJ□ 本体価格 ¥2,468,200	型式 ▲R4○-G5457H□ +R4○-G5457HJ□ 本体価格 ¥2,602,100
	超ロング柱	柱12本	型式 ▲R4○-G5450L□ +R4○-G5450LJ□ 本体価格 ¥3,758,000	型式 ▲R4○-G5457L□ +R4○-G5457LJ□ 本体価格 ¥3,891,900
間口60型 5983mm	標準柱	柱12本	型式 ▲R4○-G6050□ +R4○-G6050J□ 本体価格 ¥2,444,300	型式 ▲R4○-G6057□ +R4○-G6057J□ 本体価格 ¥2,585,000
	ロング柱	柱12本	型式 ▲R4○-G6050H□ +R4○-G6050HJ□ 本体価格 ¥2,694,900	型式 ▲R4○-G6057H□ +R4○-G6057HJ□ 本体価格 ¥2,835,600
	超ロング柱	柱12本	型式 ▲R4○-G6050L□ +R4○-G6050LJ□ 本体価格 ¥3,984,700	型式 ▲R4○-G6057L□ +R4○-G6057LJ□ 本体価格 ¥4,125,400

※価格は本体色に関係なく同一です。 ※セット記号の○印を屋根材記号(B/F/U/X)に、末尾の□印を本体色記号(DL/KL/GL)に読み替えてください。
※ロング柱は標準柱より300mm、超ロング柱はロング柱より300mm柱が長くなります。

ワイドストロングタイプ 図面



●ロング柱: 2500 (超ロング柱: 2800)の場合、H2, H3に300(600)足した寸法にしてください。

ワイドストロングタイプ「基本(2台用)・奥行連棟(4台用)」

ワイドストロングタイプ「基本(2台用)・奥行連棟(4台用)」

レギュラータイプ基本・ワイドタイプ基本 【間柱あり】 価格表 (積雪 20cm 地域用)

側面パネル 型式表示	(+)R4	○	-	P	(Z)	08	50	(H)	(E)	□
	パネル ポリカーボネート 熱線遮断UV-X	側面 パネル	間柱なし	高さ 08:10 17:19 21	奥行 50:57 14	ロング柱	延長 (J)	本体色 DL-KL GL	選別	

※奥行延長・奥行連棟タイプ価格は基本タイプ価格に加算してごください。

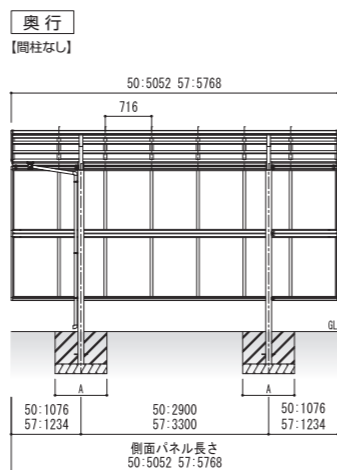
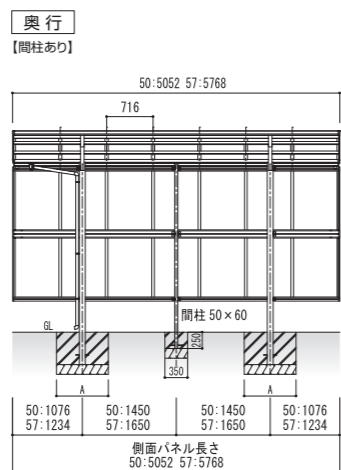
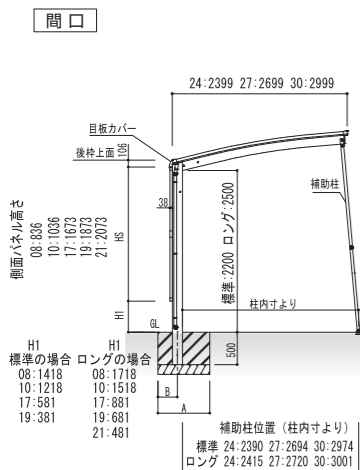
タイプ		ポリカーボネート ⑧ ⑨		熱線遮断ポリカーボネート ⑩ ⑪			
				奥行50 5052mm	奥行57 5768mm	奥行50 5052mm	奥行57 5768mm
800タイプ	836mm	標準柱	2200mm	型式 R4○P0850□ 本体価格 ¥225,400	型式 R4○P0857□ 本体価格 ¥266,200	型式 R4○P0850□ 本体価格 ¥231,400	型式 R4○P0857□ 本体価格 ¥272,400
		ロング柱	2500mm	型式 R4○P0850H□ 本体価格 ¥226,600	型式 R4○P0857H□ 本体価格 ¥267,400	型式 R4○P0850H□ 本体価格 ¥232,600	型式 R4○P0857H□ 本体価格 ¥273,600
1000タイプ	1036mm	標準柱	2200mm	型式 R4○P1050□ 本体価格 ¥279,300	型式 R4○P1057□ 本体価格 ¥306,800	型式 R4○P1050□ 本体価格 ¥286,400	型式 R4○P1057□ 本体価格 ¥313,900
		ロング柱	2500mm	型式 R4○P1050H□ 本体価格 ¥280,500	型式 R4○P1057H□ 本体価格 ¥308,000	型式 R4○P1050H□ 本体価格 ¥287,600	型式 R4○P1057H□ 本体価格 ¥315,100
1700タイプ	1673mm	標準柱	2200mm	型式 R4○P1750□ 本体価格 ¥363,000	型式 R4○P1757□ 本体価格 ¥434,800	型式 R4○P1750□ 本体価格 ¥375,000	型式 R4○P1757□ 本体価格 ¥447,200
		ロング柱	2500mm	型式 R4○P1750H□ 本体価格 ¥364,200	型式 R4○P1757H□ 本体価格 ¥436,000	型式 R4○P1750H□ 本体価格 ¥376,200	型式 R4○P1757H□ 本体価格 ¥448,400
1900タイプ	1873mm	標準柱	2200mm	型式 R4○P1950□ 本体価格 ¥416,900	型式 R4○P1957□ 本体価格 ¥475,500	型式 R4○P1950□ 本体価格 ¥430,000	型式 R4○P1957□ 本体価格 ¥488,800
		ロング柱	2500mm	型式 R4○P1950H□ 本体価格 ¥418,100	型式 R4○P1957H□ 本体価格 ¥476,700	型式 R4○P1950H□ 本体価格 ¥431,200	型式 R4○P1957H□ 本体価格 ¥490,000
2100タイプ	2073mm	ロング柱	2500mm	型式 R4○P2150H□ 本体価格 ¥471,800	型式 R4○P2157H□ 本体価格 ¥517,300	型式 R4○P2150H□ 本体価格 ¥486,000	型式 R4○P2157H□ 本体価格 ¥531,500

※価格は本体色に関係なく同一です。 ※セット記号の○印をパネル記号 (B/F/U/X) に、末尾の□印を本体色記号 (DL/KL/GL) に読み替えてください。 ※H 28 の設定はありません。

レギュラータイプ基本・ワイドタイプ基本 【間柱なし】 価格表 (積雪 20cm 地域用)

タイプ		ポリカーボネート ⑧ ⑨		熱線遮断ポリカーボネート ⑩ ⑪			
		奥行50 5052mm	奥行57 5768mm	奥行50 5052mm	奥行57 5768mm		
800タイプ	836mm	標準柱・ ロング柱兼用	2200mm・ 2500mm	型式 R4○PZ0850□ 本体価格 ¥246,900	型式 R4○PZ0857□ 本体価格 ¥303,400	型式 R4○PZ0850□ 本体価格 ¥252,900	型式 R4○PZ0857□ 本体価格 ¥309,600
1000タイプ	1036mm	標準柱・ ロング柱兼用	2200mm・ 2500mm	型式 R4○PZ1050□ 本体価格 ¥300,800	型式 R4○PZ1057□ 本体価格 ¥344,000	型式 R4○PZ1050□ 本体価格 ¥307,900	型式 R4○PZ1057□ 本体価格 ¥351,100
1700タイプ	1673mm	標準柱・ ロング柱兼用	2200mm・ 2500mm	型式 R4○PZ1750□ 本体価格 ¥417,700	型式 R4○PZ1757□ 本体価格 ¥518,100	型式 R4○PZ1750□ 本体価格 ¥429,700	型式 R4○PZ1757□ 本体価格 ¥530,500
1900タイプ	1873mm	標準柱・ ロング柱兼用	2200mm・ 2500mm	型式 R4○PZ1950□ 本体価格 ¥471,600	型式 R4○PZ1957□ 本体価格 ¥558,800	型式 R4○PZ1950□ 本体価格 ¥484,700	型式 R4○PZ1957□ 本体価格 ¥572,100
2100タイプ	2073mm	ロング柱	2500mm	型式 R4○PZ2150H□ 本体価格 ¥525,300	型式 R4○PZ2157H□ 本体価格 ¥599,400	型式 R4○PZ2150H□ 本体価格 ¥539,500	型式 R4○PZ2157H□ 本体価格 ¥613,600

※価格は本体色に関係なく同一です。 ※セット記号の○印をパネル記号 (B/F/U/X) に、末尾の□印を本体色記号 (DL/KL/GL) に読み替えてください。 ※H 28 の設定はありません。



(ご注意) ・片側支持タイプに側面パネルを取付ける場合は、梁1本につき必ず補助柱1本を取付けてください。補助柱による補強がされていないと、強風時にカーポートが破損する恐れがあります。
 ・超ロング柱用の側面パネルの設定はありません。カーポートが超ロング柱の場合は、側面パネルは取付け不要です。

※商品写真の色調は印刷により、実物と異なる場合があります。 ※掲載価格は部材標準価格です。消費税、ガラス組込み商品を除くガラス代、組立費及び搬入費、施工費、装飾品等は含まれていません。

レギュラータイプ 奥行延長・ワイドタイプ 奥行延長 価格表 (積雪 20cm 地域用)

タイプ		ポリカーボネート ⑧ ⑨		熱線遮断ポリカーボネート ⑩ ⑪	
		奥行14 1432mm	奥行14 1432mm	奥行14 1432mm	奥行14 1432mm
800タイプ	836mm	標準柱・ ロング柱兼用	2200mm・ 2500mm	型式 R4○P0814E□ 本体価格 ¥100,700	型式 R4○P0814E□ 本体価格 ¥103,000
1000タイプ	1036mm	標準柱・ ロング柱兼用	2200mm・ 2500mm	型式 R4○P1014E□ 本体価格 ¥111,300	型式 R4○P1014E□ 本体価格 ¥113,700
1700タイプ	1673mm	標準柱・ ロング柱兼用	2200mm・ 2500mm	型式 R4○P1714E□ 本体価格 ¥166,000	型式 R4○P1714E□ 本体価格 ¥170,600
1900タイプ	1873mm	標準柱・ ロング柱兼用	2200mm・ 2500mm	型式 R4○P1914E□ 本体価格 ¥176,300	型式 R4○P1914E□ 本体価格 ¥181,000
2100タイプ	2073mm	ロング柱	2500mm	型式 R4○P2114HE□ 本体価格 ¥187,000	型式 R4○P2114HE□ 本体価格 ¥191,800

※価格は本体色に関係なく同一です。 ※セット記号の○印をパネル記号 (B/F/U/X) に、末尾の□印を本体色記号 (DL/KL/GL) に読み替えてください。 ※H28 の設定はありません。

レギュラータイプ 奥行連棟・ワイドタイプ 奥行連棟 【間柱あり】 価格表

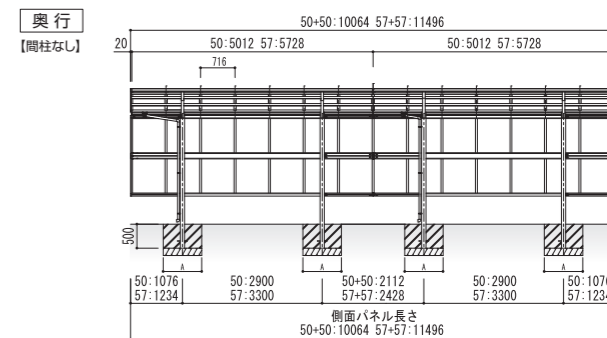
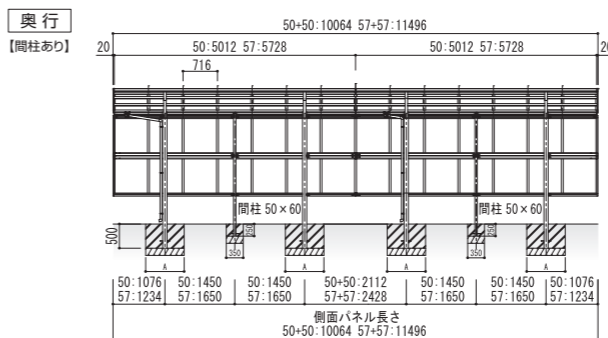
タイプ		ポリカーボネート ⑧ ⑨		熱線遮断ポリカーボネート ⑩ ⑪			
		奥行50 5012mm	奥行57 5728mm	奥行50 5012mm	奥行57 5728mm		
800タイプ	836mm	標準柱	2200mm	型式 R4○P0850J□ 本体価格 ¥249,400	型式 R4○P0857J□ 本体価格 ¥289,000	型式 R4○P0850J□ 本体価格 ¥255,400	型式 R4○P0857J□ 本体価格 ¥295,200
		ロング柱	2500mm	型式 R4○P0850HJ□ 本体価格 ¥250,600	型式 R4○P0857HJ□ 本体価格 ¥290,200	型式 R4○P0850HJ□ 本体価格 ¥256,600	型式 R4○P0857HJ□ 本体価格 ¥296,400
1000タイプ	1036mm	標準柱	2200mm	型式 R4○P1050J□ 本体価格 ¥298,400	型式 R4○P1057J□ 本体価格 ¥325,000	型式 R4○P1050J□ 本体価格 ¥305,500	型式 R4○P1057J□ 本体価格 ¥332,100
		ロング柱	2500mm	型式 R4○P1050HJ□ 本体価格 ¥299,600	型式 R4○P1057HJ□ 本体価格 ¥326,200	型式 R4○P1050HJ□ 本体価格 ¥306,700	型式 R4○P1057HJ□ 本体価格 ¥333,300
1700タイプ	1673mm	標準柱	2200mm	型式 R4○P1750J□ 本体価格 ¥396,300	型式 R4○P1757J□ 本体価格 ¥466,000	型式 R4○P1750J□ 本体価格 ¥408,300	型式 R4○P1757J□ 本体価格 ¥478,400
		ロング柱	2500mm	型式 R4○P1750HJ□ 本体価格 ¥397,500	型式 R4○P1757HJ□ 本体価格 ¥467,200	型式 R4○P1750HJ□ 本体価格 ¥409,500	型式 R4○P1757HJ□ 本体価格 ¥479,600
1900タイプ	1873mm	標準柱	2200mm	型式 R4○P1950J□ 本体価格 ¥445,400	型式 R4○P1957J□ 本体価格 ¥501,900	型式 R4○P1950J□ 本体価格 ¥458,500	型式 R4○P1957J□ 本体価格 ¥515,200
		ロング柱	2500mm	型式 R4○P1950HJ□ 本体価格 ¥446,600	型式 R4○P1957HJ□ 本体価格 ¥503,100	型式 R4○P1950HJ□ 本体価格 ¥459,700	型式 R4○P1957HJ□ 本体価格 ¥516,400
2100タイプ	2073mm	ロング柱	2500mm	型式 R4○P2150HJ□ 本体価格 ¥495,800	型式 R4○P2157HJ□ 本体価格 ¥539,100	型式 R4○P2150HJ□ 本体価格 ¥510,000	型式 R4○P2157HJ□ 本体価格 ¥553,300

※価格は本体色に関係なく同一です。 ※セット記号の○印をパネル記号 (B/F/U/X) に、末尾の□印を本体色記号 (DL/KL/GL) に読み替えてください。 ※H28 の設定はありません。

レギュラータイプ 奥行連棟・ワイドタイプ 奥行連棟 【間柱なし】 価格表

タイプ		ポリカーボネート ⑧ ⑨		熱線遮断ポリカーボネート ⑩ ⑪			
		奥行50 5012mm	奥行57 5728mm	奥行50 5012mm	奥行57 5728mm		
800タイプ	836mm	標準柱・ ロング柱兼用	2200mm・ 2500mm	型式 R4○PZ0850J□ 本体価格 ¥270,900	型式 R4○PZ0857J□ 本体価格 ¥326,200	型式 R4○PZ0850J□ 本体価格 ¥276,900	型式 R4○PZ0857J□ 本体価格 ¥332,400
1000タイプ	1036mm	標準柱・ ロング柱兼用	2200mm・ 2500mm	型式 R4○PZ1050J□ 本体価格 ¥319,900	型式 R4○PZ1057J□ 本体価格 ¥362,200	型式 R4○PZ1050J□ 本体価格 ¥327,000	型式 R4○PZ1057J□ 本体価格 ¥369,300
1700タイプ	1673mm	標準柱・ ロング柱兼用	2200mm・ 2500mm	型式 R4○PZ1750J□ 本体価格 ¥451,000	型式 R4○PZ1757J□ 本体価格 ¥549,300	型式 R4○PZ1750J□ 本体価格 ¥463,000	型式 R4○PZ1757J□ 本体価格 ¥561,700
1900タイプ	1873mm	標準柱・ ロング柱兼用	2200mm・ 2500mm	型式 R4○PZ1950J□ 本体価格 ¥500,100	型式 R4○PZ1957J□ 本体価格 ¥585,200	型式 R4○PZ1950J□ 本体価格 ¥513,200	型式 R4○PZ1957J□ 本体価格 ¥598,500
2100タイプ	2073mm	ロング柱	2500mm	型式 R4○PZ2150HJ□ 本体価格 ¥549,300	型式 R4○PZ2157HJ□ 本体価格 ¥621,200	型式 R4○PZ2150HJ□ 本体価格 ¥563,500	型式 R4○PZ2157HJ□ 本体価格 ¥635,400

※価格は本体色に関係なく同一です。 ※セット記号の○印をパネル記号 (B/F/U/X) に、末尾の□印を本体色記号 (DL/KL/GL) に読み替えてください。 ※H 28 の設定はありません。



サイクルポート:側面パネル

受注生産品のため、納期をご確認ください。
標準柱 ロング柱 ※超ロングの設定はありません。

ミニタイプ 基本 価格表 (積雪20cm地域用)

ミニ	(+)R4	○	-	N	P	08	22	(J)	□
側面パネル	パネル	ミニ	側面	高さ	奥行	標準	標準	標準	本体色
型式表示	ポリカーボネート	熱線遮断-U-X	パネル	08-17	22-29	50	50	50	DL-KL GL

※奥行連棟タイプ価格は基本タイプ価格に加工してください。

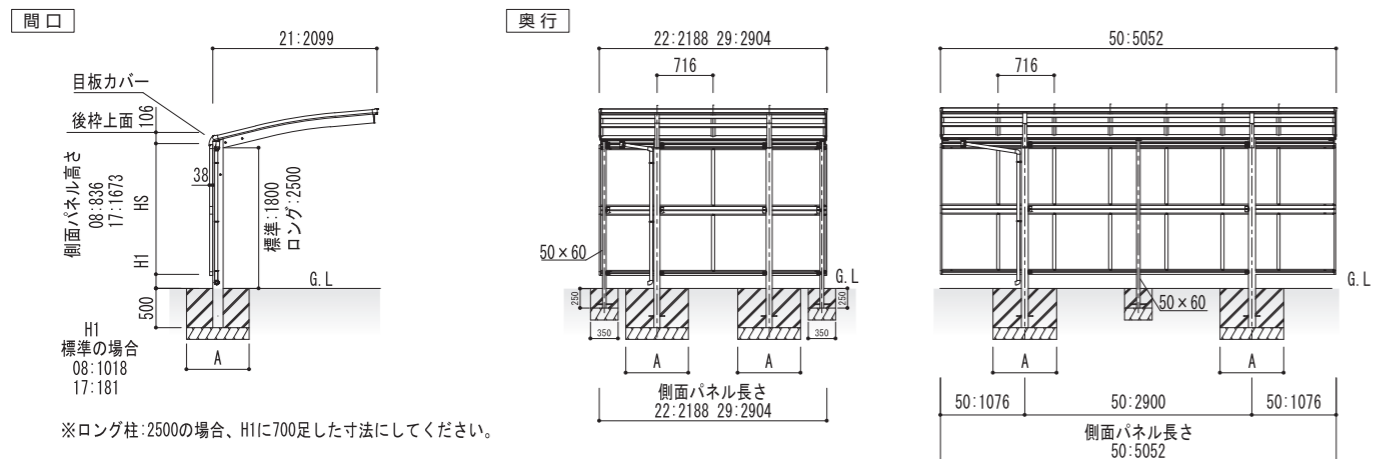
タイプ		ポリカーボネート ② ③			熱線遮断ポリカーボネート ④ ⑤				
		奥行22 2188mm	奥行29 2904mm	奥行50 5052mm	奥行22 2188mm	奥行29 2904mm	奥行50 5052mm		
800 タイプ	836mm	標準柱 1800mm	型 式	R4○-NP0822□	R4○-NP0829□	R4○-NP0850□	R4○-NP0822□	R4○-NP0829□	R4○-NP0850□
			本体価格	¥117,800	¥136,500	¥219,500	¥121,400	¥140,300	¥225,500
1700 タイプ	1673mm	標準柱 1800mm	型 式	R4○-NP1722□	R4○-NP1729□	R4○-NP1750□	R4○-NP1722□	R4○-NP1729□	R4○-NP1750□
			本体価格	¥253,900	¥281,600	¥357,100	¥261,100	¥287,800	¥369,100
800 タイプ	836mm	ロング柱 2500mm	型 式			R4○-NP0850H□			R4○-NP0850H□
			本体価格			¥226,600			¥232,600
1700 タイプ	1673mm	ロング柱 2500mm	型 式			R4○-NP1750H□			R4○-NP1750H□
			本体価格			¥364,200			¥376,200

※奥行22および29タイプでは、側面パネル高さ1700タイプのみ側面パネルの各両端に間柱が入ります。高さ800タイプに間柱は入りません。また、奥行50タイプでは、全高さサイズで側面パネルの中間にのみ間柱が入ります。
※価格は本体色に関係なく同一です。 ※セット記号の○印をパネル記号(B/F/U/X)に、末尾の□印を本体色記号(DL/KL/GL)に読み替えてください。 ※H28の設定はありません。

ミニタイプ奥行連棟 価格表 (積雪20cm地域用)

タイプ		ポリカーボネート ② ③			熱線遮断ポリカーボネート ④ ⑤				
		奥行22 2188mm	奥行29 2904mm	奥行50 5052mm	奥行22 2188mm	奥行29 2904mm	奥行50 5052mm		
800 タイプ	836mm	標準柱 1800mm	型 式	R4○-NP0822J□	R4○-NP0829J□	R4○-NP0850J□	R4○-NP0822J□	R4○-NP0829J□	R4○-NP0850J□
			本体価格	¥139,400	¥159,400	¥243,500	¥143,000	¥163,200	¥249,500
1700 タイプ	1673mm	標準柱 1800mm	型 式	R4○-NP1722J□	R4○-NP1729J□	R4○-NP1750J□	R4○-NP1722J□	R4○-NP1729J□	R4○-NP1750J□
			本体価格	¥282,600	¥312,800	¥390,400	¥289,800	¥319,000	¥402,400
800 タイプ	836mm	ロング柱 2500mm	型 式			R4○-NP0850HJ□			R4○-NP0850HJ□
			本体価格			¥250,600			¥256,600
1700 タイプ	1673mm	ロング柱 2500mm	型 式			R4○-NP1750HJ□			R4○-NP1750HJ□
			本体価格			¥397,500			¥409,500

※奥行22および29タイプでは、側面パネル高さ1700タイプのみ側面パネルの各両端に間柱が入ります。高さ800タイプに間柱は入りません。また、奥行50タイプでは、全高さサイズで側面パネルの中間にのみ間柱が入ります。
※価格は本体色に関係なく同一です。 ※セット記号の○印をパネル記号(B/F/U/X)に、末尾の□印を本体色記号(DL/KL/GL)に読み替えてください。 ※H28の設定はありません。



※商品写真の色調は印刷により、実物と異なる場合があります。 ※掲載価格は部材標準価格です。消費税、ガラス組込み商品を除くガラス代、組立費及び搬入費、施工費、装飾品等は含まれていません。

サイクルポート:腰パネル(妻パネル付き・妻パネルなし)

受注生産品のため、納期をご確認ください。
標準柱 ロング柱 ※超ロングの設定はありません。

ミニタイプ 基本 価格表 (積雪20cm地域用)

ミニ	(+)R4	○	-	N	△	08	22	(H)	(J)	□
腰パネル	パネル	ミニ	側面	高さ	奥行	標準	標準	標準	標準	本体色
型式表示	ポリカーボネート	熱線遮断-U-X	パネル	08-17	22-29	50	50	50	50	DL-KL GL

※奥行連棟タイプ価格は基本タイプ価格に加工してください。

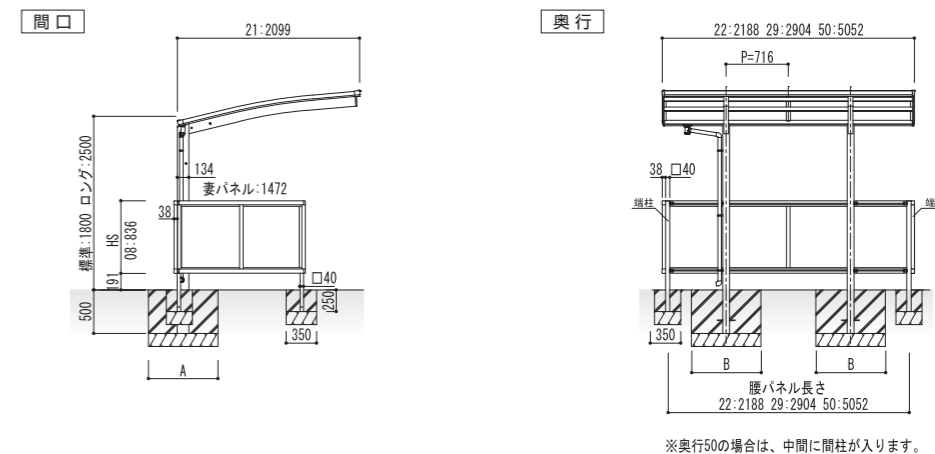
タイプ		ポリカーボネート ② ③			熱線遮断ポリカーボネート ④ ⑤				
		奥行22 2188mm	奥行29 2904mm	奥行50 5052mm	奥行22 2188mm	奥行29 2904mm	奥行50 5052mm		
800 タイプ	836mm	標準柱 1800mm	型 式	R4○-NQ0822□	R4○-NQ0829□	R4○-NQ0850□	R4○-NQ0822□	R4○-NQ0829□	R4○-NQ0850□
			本体価格	¥91,000	¥107,500	¥178,300	¥94,600	¥111,300	¥184,300
1700 タイプ	1673mm	標準柱 1800mm	型 式	R4○-NT0822□	R4○-NT0829□	R4○-NT0850□	R4○-NT0822□	R4○-NT0829□	R4○-NT0850□
			本体価格	¥233,700	¥250,300	¥341,900	¥239,700	¥256,500	¥351,700
800 タイプ	836mm	ロング柱 2500mm	型 式			R4○-NQ0850H□			R4○-NQ0850H□
			本体価格			¥185,400			¥191,400
1700 タイプ	1673mm	ロング柱 2500mm	型 式			R4○-NT0850H□			R4○-NT0850H□
			本体価格			¥349,000			¥358,800

※価格は本体色に関係なく同一です。 ※セット記号の○印をパネル記号(B/F/U/X)に、末尾の□印を本体色記号(DL/KL/GL)に読み替えてください。 ※H28の設定はありません。

ミニタイプ奥行連棟 価格表 (積雪20cm地域用)

タイプ		ポリカーボネート ② ③			熱線遮断ポリカーボネート ④ ⑤				
		奥行22 2148mm	奥行29 2864mm	奥行50 5012mm	奥行22 2148mm	奥行29 2864mm	奥行50 5012mm		
800 タイプ	836mm	標準柱 1800mm	型 式	R4○-NQ0822J□	R4○-NQ0829J□	R4○-NQ0850J□	R4○-NQ0822J□	R4○-NQ0829J□	R4○-NQ0850J□
			本体価格	¥98,000	¥115,700	¥187,900	¥101,600	¥119,500	¥193,900
1700 タイプ	1673mm	標準柱 1800mm	型 式			R4○-NQ0850HJ□			R4○-NQ0850HJ□
			本体価格			¥195,000			¥201,000

※価格は本体色に関係なく同一です。 ※セット記号の○印をパネル記号(B/F/U/X)に、末尾の□印を本体色記号(DL/KL/GL)に読み替えてください。 ※H28の設定はありません。



(ご注意)・片側支持タイプに側面パネルを取付ける場合は、梁1本につき必ず補助柱1本を取付けてください。補助柱による補強がされていないと、強風時にカーポートが破損する恐れがあります。
・超ロング柱用の側面パネルの設定はありません。カーポートが超ロング柱の場合は、側面パネルは取付け不要です。

オプション サイクルポート 側面パネル 価格表・図面

オプション サイクルポート 腰パネル(妻パネル付き・妻パネルなし) 価格表・図面

受注生産品のため、納期をご確認ください。
標準柱 ロング柱 ※超ロングの設定はありません。

レギュラーstroング 基本・ワイドstroングタイプ 基本 価格表 (積雪50cm地域用)

stroング側面パネル型式表示	R4 ○ - S P 08 50 (H) □
パネル	stroング側面パネル
ポリカーボネート	熱線遮断U-X
高さ	08-10 17-19 21
奥行	50-57
stroング柱	
本体色	DL-KL GL

タイプ				ポリカーボネート ⑧ ⑨		熱線遮断ポリカーボネート ⑩ ⑪		
				奥行50	奥行57	奥行50	奥行57	
800タイプ	836mm	標準柱・ロング柱兼用	2200mm・2500mm	型式	R4○-SP0850□	R4○-SP0857□	R4○-SP0850□	R4○-SP0857□
				本体価格	¥176,000	¥216,800	¥182,000	¥223,000
1000タイプ	1036mm	標準柱・ロング柱兼用	2200mm・2500mm	型式	R4○-SP1050□	R4○-SP1057□	R4○-SP1050□	R4○-SP1057□
				本体価格	¥229,900	¥257,400	¥237,000	¥264,500
1700タイプ	1673mm	ロング柱	2500mm	型式	R4○-SP1750H□	R4○-SP1757H□	R4○-SP1750H□	R4○-SP1757H□
				本体価格	¥313,600	¥385,400	¥325,600	¥397,800
1900タイプ	1873mm	ロング柱	2500mm	型式	R4○-SP1950H□	R4○-SP1957H□	R4○-SP1950H□	R4○-SP1957H□
				本体価格	¥367,500	¥426,100	¥380,600	¥439,400
2100タイプ	2073mm	ロング柱	2500mm	型式	R4○-SP2150H□	R4○-SP2157H□	R4○-SP2150H□	R4○-SP2157H□
				本体価格	¥421,200	¥466,700	¥435,400	¥480,900

※価格は本体色に関係なく同一です。 ※セット記号の○印をパネル記号 (B/F/U/X) に、末尾の□印を本体色記号 (DL/KL/GL) に読み替えてください。 ※H28の設定はありません。

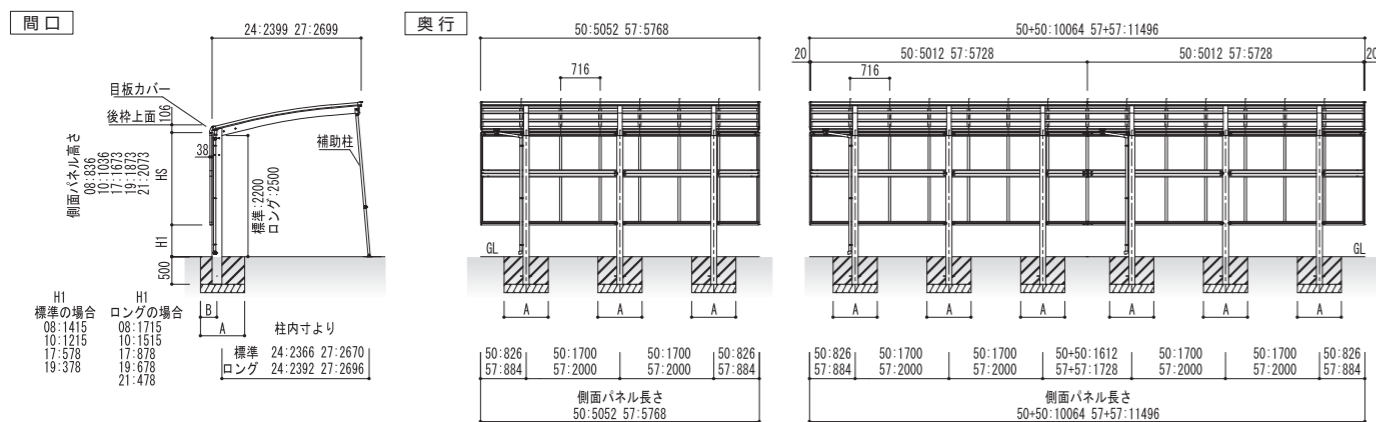
レギュラーstroングタイプ 奥行連棟用・ワイドstroングタイプ 奥行連棟用 価格表 (積雪50cm地域用)

stroング側面パネル型式表示	(+) R4 ○ - S P 08 50 (H) (J) □
パネル	stroング側面パネル
ポリカーボネート	熱線遮断U-X
高さ	08-10 17-19 21
奥行	50-57
stroング柱	
連棟	
本体色	DL-KL GL

※奥行連棟タイプ価格は基本タイプ価格に加工料を加算してください。

タイプ				ポリカーボネート ⑧ ⑨		熱線遮断ポリカーボネート ⑩ ⑪		
				奥行50	奥行57	奥行50	奥行57	
800タイプ	836mm	標準柱・ロング柱兼用	2200mm・2500mm	型式	R4○-SP0850J□	R4○-SP0857J□	R4○-SP0850J□	R4○-SP0857J□
				本体価格	¥200,000	¥239,600	¥206,000	¥245,800
1000タイプ	1036mm	標準柱・ロング柱兼用	2200mm・2500mm	型式	R4○-SP1050J□	R4○-SP1057J□	R4○-SP1050J□	R4○-SP1057J□
				本体価格	¥249,000	¥275,600	¥256,100	¥282,700
1700タイプ	1673mm	ロング柱	2500mm	型式	R4○-SP1750HJ□	R4○-SP1757HJ□	R4○-SP1750HJ□	R4○-SP1757HJ□
				本体価格	¥346,900	¥416,600	¥358,900	¥429,000
1900タイプ	1873mm	ロング柱	2500mm	型式	R4○-SP1950HJ□	R4○-SP1957HJ□	R4○-SP1950HJ□	R4○-SP1957HJ□
				本体価格	¥396,000	¥452,500	¥409,100	¥465,800
2100タイプ	2073mm	ロング柱	2500mm	型式	R4○-SP2150HJ□	R4○-SP2157HJ□	R4○-SP2150HJ□	R4○-SP2157HJ□
				本体価格	¥445,200	¥488,500	¥459,400	¥502,700

※価格は本体色に関係なく同一です。 ※セット記号の○印をパネル記号 (B/F/U/X) に、末尾の□印を本体色記号 (DL/KL/GL) に読み替えてください。 ※H28の設定はありません。



※商品写真の色調は印刷により、実物と異なる場合があります。 ※掲載価格は部材標準価格です。消費税、ガラス組込み商品を除くガラス代、組立費及び搬入費、施工費、裝飾品等は含まれていません。

受注生産品のため、納期をご確認ください。

補助柱 (積雪20cm地域用)



標準柱・ロング柱兼用	1本入り	型式	R4-YS201H□
		本体価格	¥39,600
2本入り	1本入り	型式	R4-YS202H□
		本体価格	¥66,000
超ロング柱用	1本入り	型式	R4-YS201L□
		本体価格	¥46,800
2本入り	1本入り	型式	R4-YS202L□
		本体価格	¥76,800

※価格は本体色に関係なく同一です。 ※セット記号の末尾の□印を本体色記号 (DL/KL/GL) に読み替えてください。

補助柱 (積雪50cm地域用)



標準柱・ロング柱	1本入り	L=1800~2900	型式	R4-YS501H□
			本体価格	¥42,700
3本入り	1本入り	L=2100~3500	型式	R4-YS503H□
			本体価格	¥113,700
超ロング柱	1本入り	L=2100~3500	型式	R4-YS501L□
			本体価格	¥50,500
2本入り	3本入り	L=2100~3500	型式	R4-YS503L□
			本体価格	¥134,200

※価格は本体色に関係なく同一です。 ※セット記号の末尾の□印を本体色記号 (DL/KL/GL) に読み替えてください。

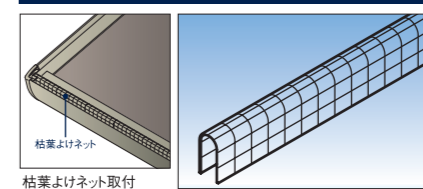
車止めバー (ミニタイプ専用)



奥行22型用	1本入り	型式	R4-YB22□
		本体価格	¥16,800
奥行29型用	1本入り	型式	R4-YB29□
		本体価格	¥20,500
奥行50型用	1本入り	型式	R4-YB50□
		本体価格	¥45,400

※価格は本体色に関係なく同一です。 ※セット記号の末尾の□印を本体色記号 (DL/KL/GL) に読み替えてください。 ※車止めバーは、本体同色のアルミ製になります。

枯葉よけネット



L=6750	型式	R4-YR
	本体価格	¥17,500

竿掛け (折りたたみタイプ)



2本入り	型式	AR-WRKAN55□
	本体価格	¥22,700

※本体がDL/ライトブラウン・KL/ライトブラックの場合はK/ブラック・GL/ライトステンの場合はG/ステンカラーをご使用ください。 ※型式末尾□を色記号 (K/G) に読み替えてください。 ※竿掛け1本あたり15kg (1セットあたり30kg) 以下でご利用ください。

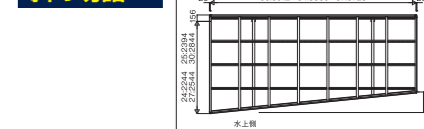
屋根ふき材補強部品



積雪20cm用 8個入り/1台分	型式	R4-YP8KL
	本体価格	¥9,000
積雪50cm用 16個入り/1台分	型式	R4-YP16KL
	本体価格	¥17,800

※強風時でも屋根が外れにくくなります。積雪の見込まれる山間部などでも使用できます。間口21・24・27・30は、本体積雪タイプに合わせて手配してください。ワイドタイプ (2台用) は2セット手配してください。 ※積雪50cmタイプに屋根ふき材補強部品を取り付けると、耐風圧強度が46m/s (自社基準) 向上します。片側支持タイプの場合、補助柱を併用した場合のみ向上します。

斜め切詰



前 枠 L=5800	型式	R4-YN58□
	本体価格	¥63,800

※価格は本体色に関係なく同一です。 ※セット記号の末尾の□印を本体色記号 (DL/KL/GL) に読み替えてください。

追加たて雨樋 取付セット



1セット分 種 (L=3000) × 1本 (取付部品一式)	型式	R4-TO1□
	本体価格	¥9,800
1セット分 種 (L=3000) × 2本 (取付部品一式)	型式	R4-TO2□
	本体価格	¥13,600

※セット記号の末尾の□印を本体色記号 (DL/KL/GL) に読み替えてください。 ※ロング柱・超ロング柱用場合は種2本セットを推奨します。

商品保証について

本書は、当社の商品に関し、ここに記載の保証期間、保証内容の範囲において無料修理を行うことをお約束するものです。保証期間中に故障・損傷などの不具合 (以下「不具合」といいます) が発生した場合には、まずお取扱いの建築会社様、工務店様または販売店様に修理をご依頼ください。

■保証期間
 建築会社様よりの商品引き渡し日 (注) から起算して2年間 (電装部品については1年間)。ただし、施工を伴わない商品については、お客様ご購入された日から1年間。
 (注) 商品の引き渡し日とは、新築注文住宅の場合はお客様への住宅引き渡し日とし、新築分譲住宅の場合は建築主様への住宅引き渡し日とします。新築以外の住宅については、商品の施工完了日とします。

■保証内容
 本体ラベルまたはその他の注意書きに基づき適正なご使用状態で、保証期間内に不具合が発生した場合には、下記に例示する免責事項を除き無料修理いたします。

■免責事項
 保証期間内でも、次のような場合には有料修理となります。
 ① 当社の手配によらない第三者の加工、組立、施工 (基礎工事、取付工事、シーリング工事など)、管理、メンテナンスなどの不備に起因する不具合 (例えば、海砂や塩結材を使用したモルタルによる腐食、中性洗剤以外のクリーニング剤を使用したことによる変色や腐食、工事中の養生不良に起因する変色や腐食など)
 ② 表示された商品の性能を超えた性能を必要とする場所に取付けられた場合の不具合
 ③ 建築躯体の変形など商品以外の不具合に起因する商品の不具合

④ 商品または部品の経年変化 (使用に伴う消耗、摩耗など) や経年劣化 (樹脂部品の変質、変色など) またはこれらに伴うさび、かびまたはその他の不具合
 ⑤ 商品周辺の自然環境、住環境などに起因する結露、腐食またはその他の不具合 (例えば、塩害による腐食、大気中の砂塵、煤煙、各種金属粉、亜硫酸ガス、アンモニア、車の排気ガス、ガス給湯器の排ガスなどが付着して起こる腐食、異常な高温・低温・多湿による不具合など)
 ⑥ 商品または部品の材料特性に伴う現象 (例えば、木製品の反り、干割れ、色あせ、木目違い、節抜け、樹液のじみ出しなど)
 ⑦ 天災その他の不可抗力 (例えば、暴風、豪雨、高潮、地震、落雷、洪水、地盤沈下、火災、津波、噴火など) による不具合またはこれらによって商品の性能を超える事態が発生した場合の不具合
 ⑧ 実用化されている技術では予測することが不可能な現象またはこれが原因で生じた不具合
 ⑨ 犬、猫、鳥、鼠などの小動物またはつるや根などの植物に起因する不具合・キウイムシなどによる虫害による不具合
 ⑩ 引き渡し後の操作誤り、調整不備または適切な維持管理を行わなかったことによる不具合
 ⑪ お客様自身の組立、取付、修理、改造 (必要部品の取外しを含む) に起因する不具合
 ⑫ 本来の使用目的以外の用途に使用された場合の不具合または使用目的と異なる使用方法による場合の不具合
 ⑬ 犯罪などの不法な行為に起因する破損や不具合

※保証期間経過後の修理、交換などは有料といたします。
 ※本書によって、お客様の法律上の権利を制限するものではありませんので、保証期間経過後の修理についてご不明の場合は、当社にお問い合わせください。
 ※この商品保証は、日本国内においてのみ適用されるものとして、日本国外に納入される商品については適用しないものとします。