

# 商品保証について

## お客様へのお願い

当社では、お施主様が商品を安全に正しくご使用いただくためのお願い事項やお手入れ方法に加え、商品保証などの重要な内容を記載した取扱説明書をご用意しております。必ずお施主様に手渡していただきますようお願いいたします。

なお、取扱説明書の〔商品保証について〕には次のように記載されておりますので、ご理解のほどお願いいたします。

本書は、当社の商品に関し、ここに記載の保証期間、保証内容の範囲において無料修理を行うことをお約束するものです。保証期間中に故障・損傷などの不具合（以下〔不具合〕といいます）が発生した場合には、まずお取扱いの建築会社様、工務店様または販売店様に修理をご依頼ください。

## ■対象商品

一般住宅用エクステリア建材商品

## ■保証期間

建築会社様より商品の引き渡し日（注）から起算して2年間（電装部品については1年間）。

ただし、施工を伴わない商品については、お客様がご購入された日から1年間。

（注）商品の引き渡し日とは、新築注文住宅の場合はお客様への住宅引き渡し日とし、新築分譲住宅の場合は建築主様への住宅引き渡し日とします。

新築以外の住宅については、商品の施工完了日とします。

## ■保証内容

取扱説明書、本体ラベルまたはその他の注意書きに基づく適正なご使用状態で、保証期間内に不具合が発生した場合には、下記に例示する免責事項を除き無料修理いたします。

## ■免責事項

保証期間内でも、次のような場合には有料修理となります。

- ① 当社の手配によらない第三者の加工、組立、施工（基礎工事、取付工事、シーリング工事など）、管理、メンテナンスなどの不備に起因する不具合  
（例えば、海砂や急結材を使用したモルタルによる腐食。中性洗剤以外のクリーンング剤を使用したことによる変色や腐食。工事中の養生不良に起因する変色や腐食など）
- ② 表示された商品の性能を超えた性能を必要とする場所に取付けられた場合の不具合
- ③ 建築躯体の変形など商品以外の不具合に起因する商品の不具合
- ④ 商品または部品の経年変化（使用に伴う消耗、摩耗など）や経年劣化（樹脂部品の変質、変色など）またはこれらに伴うさびかびまたはその他の不具合
- ⑤ 商品周辺の自然環境、住環境などに起因する結露、腐食またはその他の不具合  
（例えば、塩害による腐食。大気中の砂塵、煤煙、各種金属粉、亜硫酸ガス、アンモニア、車の排気ガス、ガス給湯器の排ガスなどが付着して起こる腐食。異常な高温・低温・多湿による不具合など）
- ⑥ 商品または部品の材料特性に伴う現象（例えば、木製品の反り、干割れ、色あせ、木目違い、節抜け、樹液のにじみ出しなど）
- ⑦ 天災その他の不可抗力（例えば、暴風、豪雨、高潮、地震、落雷、洪水、地盤沈下、火災、津波、噴火など）による不具合またはこれらによって商品の性能を超える事態が発生した場合の不具合
- ⑧ 通常の生活条件下では予測することが不可能な現象、商品発売時点で実用化されている技術では予測することが不可能な現象、またはこれが原因で生じた不具合
- ⑨ 犬、猫、鳥、鼠などの小動物またはつるや根などの植物に起因する不具合・キクイムシなどによる虫害による不具合
- ⑩ 引き渡し後の操作誤り、調整不備または適切な維持管理を行わなかったことによる不具合  
（例えば、日常のお手入れを行わないこと等により発生する不具合）
- ⑪ お客様自身の組立、取付、修理、改造（必要部品の取外しを含む）に起因する不具合
- ⑫ 本来の使用目的以外の用途に使用された場合の不具合または使用目的と異なる使用方法による場合の不具合
- ⑬ 犯罪などの不法な行為に起因する破損や不具合

\*保証期間経過後の修理、交換などは有料といたします。

\*本書によって、お客様の法律上の権利を制限するものではありませんので、保証期間経過後の修理についてご不明の場合は、当社にお問い合わせください。

\*この商品保証は、日本国内においてのみ適用されるものとして、日本国外に納入される商品については適用しないものとします。

\*しみや腐食を防ぐため、こまめにお手入れを行ってください。特に塩害地域では塩分により屋根ふき材やタイトフレーム、ボルト類などの腐食が進みやすくなります。

- このカタログは2026年7月現在のものです。
- 製品の改良・改善のため、仕様は予告なく変更することがあります。
- 製品の色は印刷上、実際の商品と多少異なる場合がありますのでご了承ください。

## お問い合わせ

# 株式会社 大仙



<https://www.daisen.co.jp/exterior/>

事業本部/ 新城工場	〒441-1317 愛知県新城市有海字高田1-1	TEL. 0536-24-2300
本社	〒440-8521 愛知県豊橋市下地町字柳目8	TEL. 0532-54-6527代
札幌支店	〒063-0846 北海道札幌市西区八軒6条西4-2-4	TEL. 011-612-6433
仙台支店	〒981-1106 宮城県仙台市太白区柳生6-1-8	TEL. 022-306-3421
関東支社	〒343-0002 埼玉県越谷市平方1898-1	TEL. 048-970-1133
名古屋支社	〒462-0063 愛知県名古屋市中区丸新町40	TEL. 052-902-1851
関西支社	〒567-0059 大阪府茨木市清水1-16-35	TEL. 072-643-1821
九州支社	〒816-0922 福岡県大野城市山田2-1-1	TEL. 092-501-6414



# Daisen

建築基準法関係告示  
国土交通省告示第410号・第750号対応

# YUKIMORI-KUNⅢ TAIFU-KUNⅢ

耐風圧耐積雪折板屋根カーポート ゆき盛くんⅢ・耐風くんⅢ  
light(積雪30cmタイプ)/(積雪50cmタイプ)

light 積雪30cmタイプ

耐積雪性能 30cm (比重0.3相当 (900N/m<sup>2</sup>))

耐風性能基準風速 V<sub>0</sub>=46 m/s JEIA

積雪50cmタイプ

耐積雪性能 50cm (比重0.3相当 (1500N/m<sup>2</sup>))

耐風性能基準風速 V<sub>0</sub>=46 m/s JEIA



本体カラー/アルミ鼻隠しカラー		木目調鼻隠しカラー		軒天パネルカラー	

★SL/ライトシルバーは受注生産の為、納期が1カ月程度かかります。

業務用  
2026.7 価格改訂 第1版

※表示価格には消費税、搬入費、組立費、取付費等は含まれておりません。

# 迫りくる想定外の自然災害から住宅を守る対策が、いまや日本全域で求められています。

昨今の温暖化により台風は大型化。異常気象によるゲリラ豪雨、大雪被害が日本全国で拡大しています。

## 激しさを増す風・雪に特化したカーポートが新登場!

### 耐風圧耐積雪折板屋根カーポート ゆき盛くんⅢ・耐風くんⅢ

積雪量 **30**cm lightタイプ 積雪量 **50**cm 2タイプをご用意  
さらに広い地域での利用が可能に。

## ニーズに合わせた充実のバリエーション

**ゆき盛くんⅢ・耐風くんⅢ light**  
風速46m/秒 積雪量30cm仕様  
基本セット／1台用・2台用・3台用  
奥行延長セット／1台用・2台用・3台用  
間口延長セット／2台用+α・3台用+α  
たて(2)連棟セット／2台用・4台用(6台用)  
横(2)連棟セット／3台用・4台用(6台用)

**ゆき盛くんⅢ・耐風くんⅢ**  
風速46m/秒 積雪量50cm仕様  
基本セット／1台用・2台用・3台用  
奥行延長セット／1台用・2台用・3台用  
間口延長セット／2台用+α・3台用+α  
たて(2)連棟セット／2台用・4台用(6台用)  
横(2)連棟セット／3台用・4台用(6台用)

## 基準風速

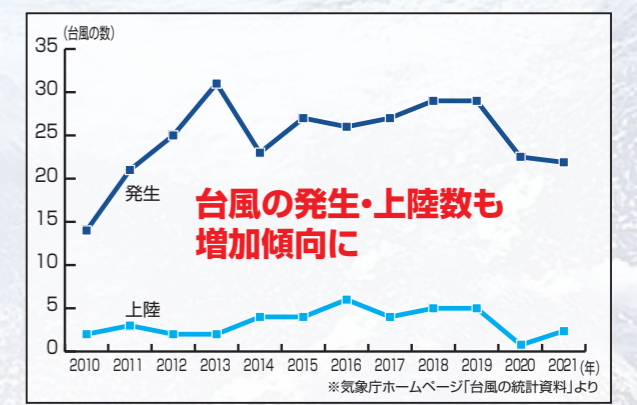
# Vo=46m/秒

## 日本全国の台風被害に万全の備えを。

日本全域で台風被害は増加し、カーポートの破損被害も増加しています。  
「ゆき盛くんⅢ・耐風くんⅢ」は業界トップクラスの耐風性能で応えます。

### 年々広がる異常気象による被害

近年、予期せぬ大雪や台風による交通網のマヒや住宅への被害が発生しています。  
「ゆき盛くんⅢ・耐風くんⅢ」は柱に『T6処理』を施したアルミニウム合金を採用し、業界トップクラスの耐風・耐積雪性能を実現。大切な愛車や暮らしを守ることができます。



住宅とも一体感があり何度でも見たくなる美しさ



住宅に合わせやすい直線基調のデザイン。パーソナルな車庫空間をプロデュース。オプションの超ハイルーフ仕様を選択することで、車高の高いキャンピングカー等の駐車も可能となりました。 ※写真はイメージです。

使い方が自由で様々なニーズに合わせたサイズの豊富さ



サイズ・オプションの豊富さで、自由にスペースを作り出せます。明かり取り屋根の採用で、季節の空を感じながらレジャーを楽しめます。 ※写真はイメージです。

●商品写真の色調は印刷により、実物と多少異なる場合があります。  
●掲載価格は部材標準販売価格です。消費税、組立費及び搬入費、施工費、装飾品等は含まれていません。

車庫以外の要素があって良かったと思える活用の幅広さ



車庫だけでなく様々な趣味やライフスタイルにマッチしたカーポートを選択できます。ご好評のライトホワイト色を今回シリーズより全てのカーポートサイズに設定。カラーリングの幅も広がります。 ※写真はイメージです。

大雪などの自然災害が来ても安心できる性能の高さ



30cm・50cmの積雪に対応し、地域の積雪量に合わせた仕様を選択できます。雪はもちろん、風速46m/秒の台風にも対応。あらゆる季節で力を発揮します。 ※写真はイメージです。

**本体** 連結柱を1本化

柱本数の削減により広い駐車スペースを確保でき、使い勝手が向上。  
さらにスッキリとした見た目を実現。

Before



間口延長・間口連結の連結柱を見付200角材にすることで、柱の抱合せを解消、柱1本で施工可能に。

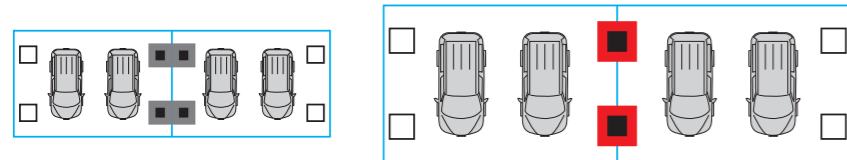
After



連棟柱本数が削減され、駐車性も向上！



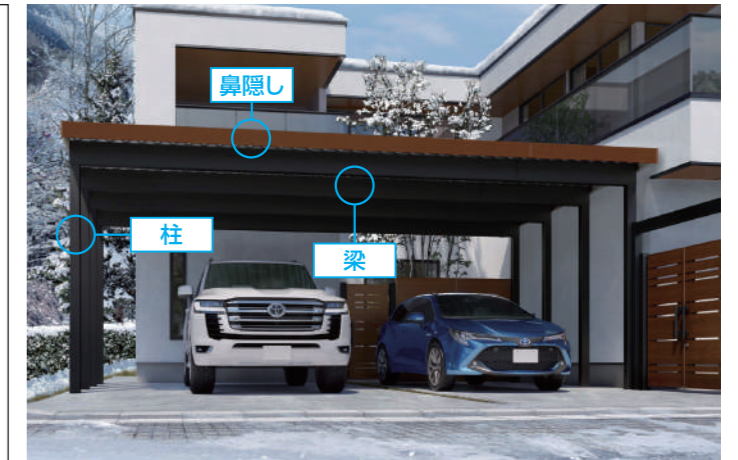
柱本数が削減されることで、連結柱部分の基礎寸法も従来品より小さくなり掘削工事の負担が軽減、施工性も改善。



**木目調カラー** 木目調鼻隠しカラーが選択可能

柱・梁と鼻隠しのカラーの組合せにより、カーポートイメージが変わります。

柱・梁		
DL ライトブラウン	KL ライトブラック	GL ライトステン
鼻隠し		
LO ライトオーク	NB ナッツブラウン	BW ブラックウォールナット



※木目調鼻隠しの内面カラーはライトブラック/KL となります。  
※雨樋は柱・梁のアルミ色に対応したカラーとなります。  
※本体色がライトホワイト/WL及びライトシルバー /SLの場合は木目調鼻隠しの設定はありません。  
※木目調鼻隠しは追加オプションの為、金額が加算になります。

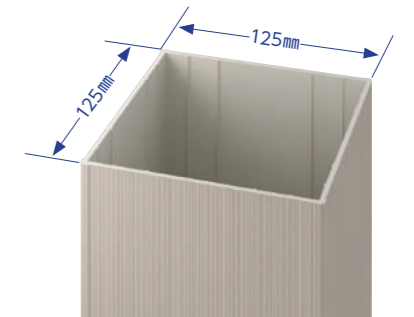
柱・梁：ライトブラック/KL、鼻隠し：ナッツブラウン/NB

**本体** 柱は「T6処理」によりさらに高い耐風・耐雪性能を実現

ゆき盛くんⅢ・耐風くんⅢの柱は、水で急速冷却する「T6処理」を施した部材で高強度化し、業界トップクラスの高性能となりました。  
大切な愛車や暮らしを守ることができます。

柱にT6処理したアルミニウム合金

柱サイズは全ての柱（標準柱・セミハイルーフ柱・ハイルーフ柱）を125mm×125mmへ統一し、施工性を向上させました。



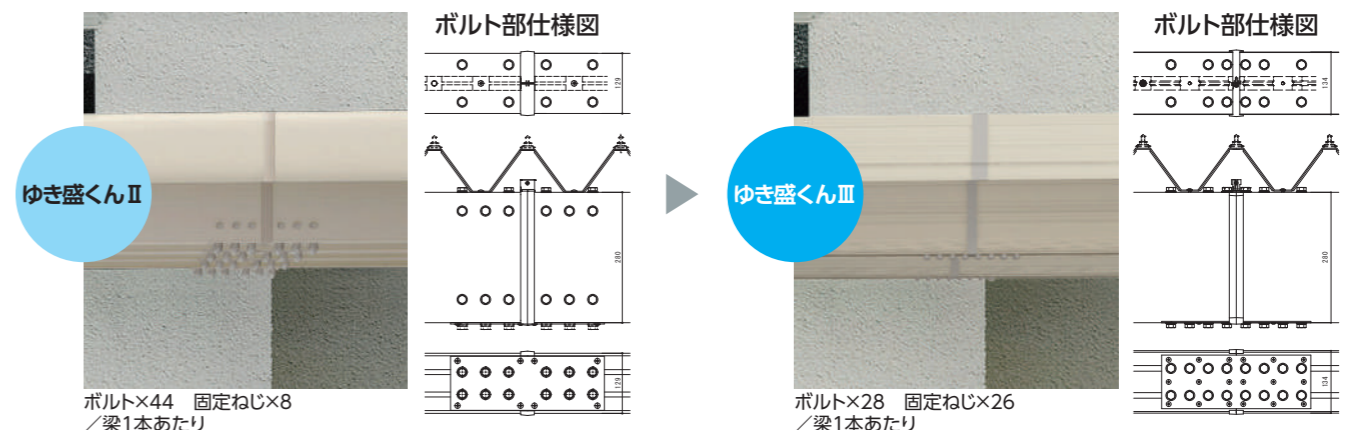
カラーバリエーション



柱・梁・鼻隠しは5色をラインアップ。お住まいの外観色やお好みに合わせてお選びいただけます。  
★SL/ライトシルバーは受注生産の為納期が1カ月程度かかります。

**本体** 梁連結のボルト締めを簡略化(間口80の場合)

連結部品のボルトの配置を見直すことで、強度を担保しつつボルト本数の削減を実現。  
側面のボルトがなくなりました。

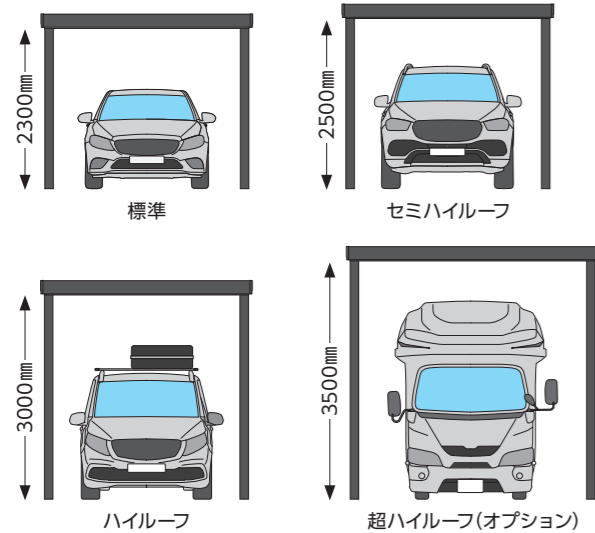


本体  
バリエーション  
駐車台数や用途に合わせた充実の  
サイズバリエーションを実現

高さバリエーション

車の高さなどに合わせて選べる4サイズ。

※高さは、梁下の寸法を示します。



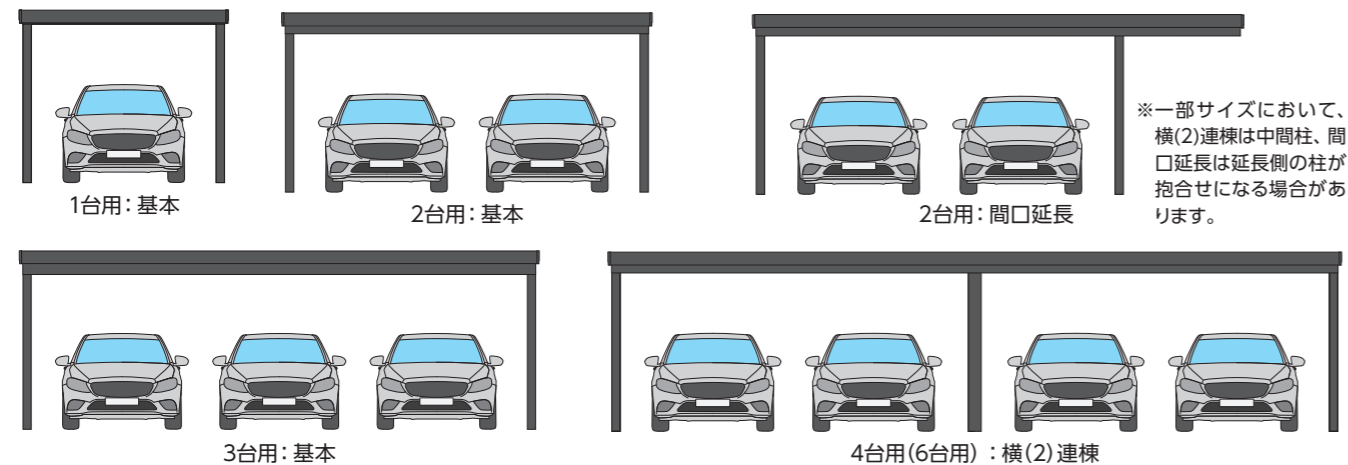
柱タイプ: 超ハイルーフ (3500mm)

オプションの超ハイルーフ仕様を選択することで、車高の高いキャンピングカーの駐車も可能となり、より生活に合わせた選択が可能となりました。

間口バリエーション

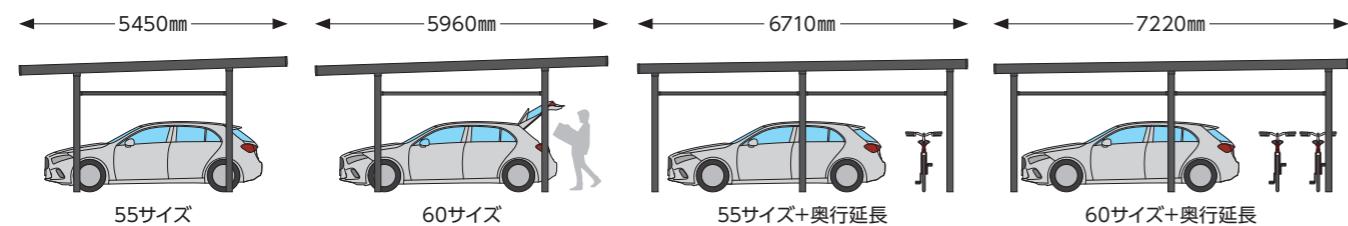
駐車台数や用途に合わせ、幅広く選べるサイズ設定。

大型サイズが拡充し、使い勝手の幅が広がりました。



奥行バリエーション

奥行にゆとりを持つことで駐輪スペースにすることができます。また、雨天時の荷物の積み下ろしの際などで濡れにくくなります。



●商品写真の色調は印刷により、実物と多少異なる場合があります。  
●掲載価格は部材標準販売価格です。消費税、組立費及び搬入費、施工費、装飾品等は含まれていません。

軒天  
パネル  
より美しく重厚感ある空間へ  
本体色に合わせて2色の木目調カラーと  
ライトホワイトが選択可能



軒天パネル: ライトホワイト/WL ※木目調鼻隠しカラーは追加オプションの為、金額が加算になります。

カーポート内側の折板屋根を隠し、無機質な印象から木目調カラーでは高級感のある空間へ。

リニューアル

見付が400mm→150mmへ変更。  
奥に広がる空間に!!  
高級感漂う2色の木目調カラーと  
ホワイトカラーが選択可能。

木目調



アルミ色 NEW



LED  
ダウンライト  
カーポート用ダウンライトで空間を明るく照らす




軒天パネル: ブラックウォールナット/BW ※軒天パネル・木目調鼻隠しカラーは追加オプションの為、金額が加算になります。

強い強度を保つためにスチール折板で屋根全面を覆うので、光を取り入れにくく暗くなりがちなカーポート下の空間を、やさしい光で照らします。ナイトシーンを一層美しく演出します。夜間や太陽光が差し込みにくい時間帯も足元を明るく照らし、安全を保ちます。

LEDダウンライト



設置イメージ



■ダウンライト照明仕様

適合ランプ	LED (電球色)
周波数	50Hz・60Hz 共通
電源	AC100V
消費電力	1.2W
ビーム角	110°

※有資格者による電気工事が必要です。  
※調光操作はできません。

配線カバーは、梁用は梁の下部に、柱用は柱の内側に取付け、スッキリとした印象になりました。

サイド  
パネル

平板タイプは間柱レス仕様を追加設定  
充実のオプション

サイドパネル

間柱レス・平板タイプ(ポリカーボネート板)



平板ポリカ: ブルースモーク/B

風や雨の吹込みを防ぎます。  
波板パネルはお求めやすさ重視の方にお勧めです。

間柱付き・平板タイプ(ポリカーボネート板)



波板タイプ(波板)

※波板タイプは間柱付きのみの設定になります。



防錆タイ  
フレーム

錆の発生が心配な方へ

沿岸部など商品の錆が気になる方にお勧めです。



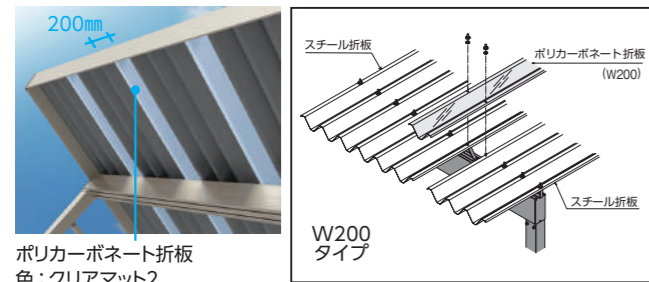
防錆タイトフレーム(ブラック)

明かり  
取り屋根

屋根下やアプローチの明かりを確保し充実の空間へ

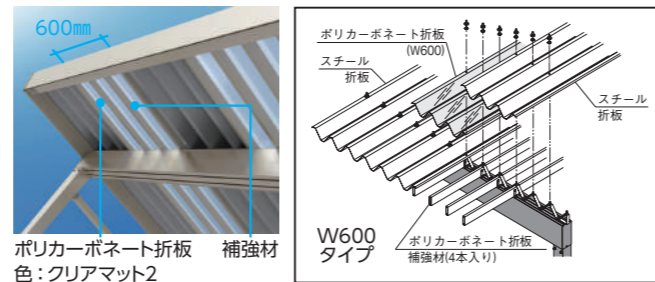
ポリカーボネート折板を、部分的にスチール折板と組合せて、屋根下に明るい光を取入れることができます。クリアマット調でW200タイプとW600タイプをご用意しました。

W200タイプ(1山ポリカーボネート折板)



ポリカーボネート折板  
色: クリアマット2

W600タイプ(3山ポリカーボネート折板)



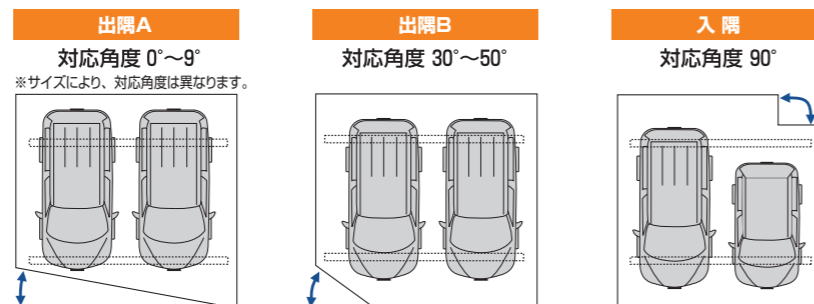
ポリカーボネート折板 補強材  
色: クリアマット2

変形敷地  
対応セット

敷地に合わせて対応が可能に

変形した敷地に合せた納まりにもスムーズな対応が可能になるセットです。  
敷地条件に合ったカーポートを設置できます。

※「ゆき盛くんⅢ・耐風くんⅢ」本体に変形敷地対応セットが必要となります。



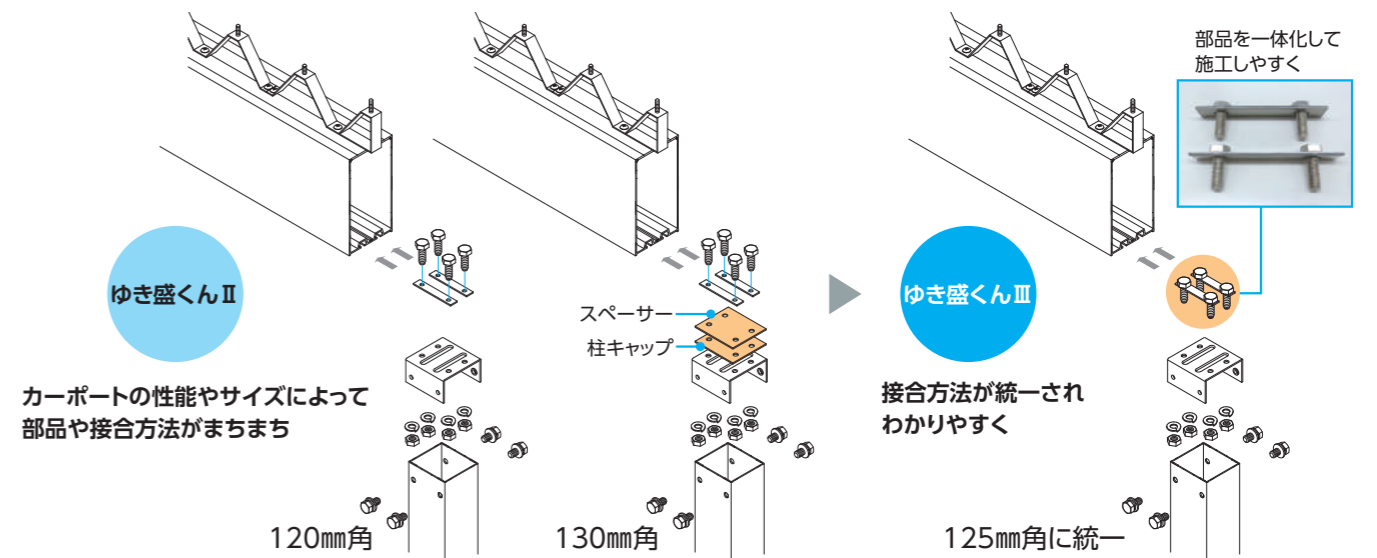
●商品写真の色調は印刷により、実物と多少異なる場合があります。  
●掲載価格は部材標準販売価格です。消費税、組立費及び搬入費、施工費、装飾品等は含まれていません。

省施工

部材部品の集約や省施工技術の導入で  
安定した品質の商品を提供可能に

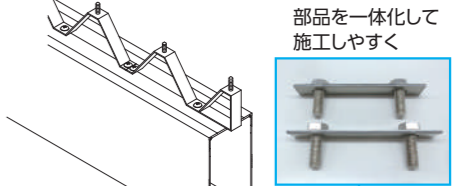
施工方法の共通化

すべての柱を125mmに統一することで、部品の取付け有無を無くし、接合方法を統一化しました。



柱移動が簡単

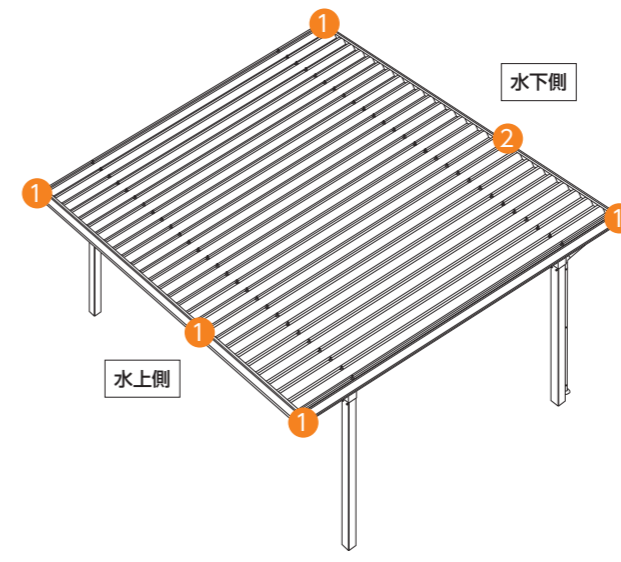
位置決めと固定をしやすいするため、柱と梁の接合部は、固定前に梁溝に沿って移動。



部品を一体化して  
施工しやすく

接合方法が統一され  
わかりやすく

シーリングレスによる乾式施工化



①端部/連結部(水上側) キャップ  
シーリング材塗布済みの防水ねじを使うことで固定後のシーリングが不要に。

②連結部(水下側)  
雨樋の接続部は、止水板(止水材付き)で区切ることで接続部のシーリングを不要に。

屋根ふき材・パネル材は、市販品をお求めください。

市販品

スチール折板屋根ふき材(ガルバリウム鋼板)

- 上面: 素地 (写真はベフ※なしです)
- 上面: ブラウン 塗装シルバー (写真はベフ※なしです)
- 下面: ペフ※付き (写真はベージュです) (注1)

サイドパネル用パネル材 (注2)

- 波板(ポリカーボネート) クリア
- 平板(ポリカーボネート) ブルースモーク/B
- 平板(ポリカーボネート) クリアマット2/F

※ペフ(ポチエチレンフォーム)は熱伝導率を抑え、寒冷時には屋根ふき材下側に結露が発生しにくくなります。  
(注1) ペフの色調は地域により異なる場合があります。  
(注2) サイドパネル用パネル材に、金属製の波板を使用することはできません。サイドパネル用(波板)パネル材につきましては、セットに含まれていません。サイドパネル用(平板)パネル材については、セットに含まれています。  
(注3) 折板の色は地域により異なる場合がありますので、詳細は当社営業所にお問い合わせください。

# 積雪30cm仕様 基本セット/1台用 ゆき盛くんⅢ・耐風くんⅢ light

本体カラー/ アルミ隠しカラー	カラー			受注生産品 SL※1 ライトシルバー
	DL ライトブラウン	KL ライトブラック	GL ライトステン	
追加オプション 木目調隠しカラー	LO ライトオーク	NB ナツブラウン	BW ブラック/ナット	設定なし

耐積雪性能 ~30cm相当

基準風速 V0=46 m/s JEIA

基準風速の数値は目安であり商品保証値ではありません。  
※セット価格には折板屋根ふき材は含まれておりません。別途、市販品をお求めください。

注1：木目調隠しは本体と同時手配となります。  
注2：木目調隠しの内面カラーはライトブラック色となります。  
注3：雨樋は柱・梁のアルミ色に対応したカラーになります。  
※1：本体色がライトホワイト及びライトシルバーの場合は木目調隠しの設定はありません。  
★：ライトシルバーは受注生産品の為、納期は約1ヶ月かかります。



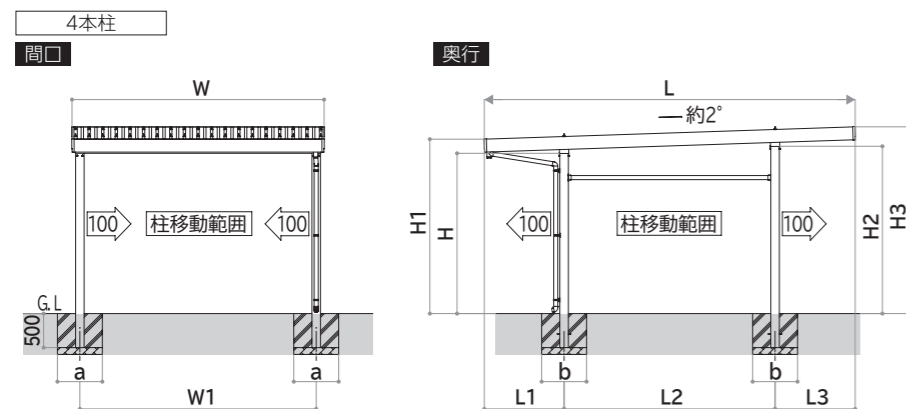
基本セット/1台用 L55-W36K-Y 横材付きタイプ ライトステン/GL

台数	寸法 (L:奥行×W:間口)	基本セット	角柱		柱本数	木目調隠し加算 加算価格	防錆タイトフレーム 加算	参考 加算価格	スチール折板(t0.6mm) 屋根ふき材価格(ペフなし)
			横材なし 本体価格	横材付き(-Y)※1 本体価格					
1台用 基本	5432×3670	標準 L55-W36K	¥ 518,300	¥ 562,900	4本	¥ 39,000	¥ 12,600	¥ 209,400 (6枚)	¥ 229,200 (6枚)
			¥ 522,700	¥ 568,900		¥ 46,000	¥ 12,600	¥ 229,200 (6枚)	¥ 278,400 (6枚)
	5432×3670	ハセルラ L55-W36KM	¥ 533,600	¥ 578,200	4本	¥ 39,000	¥ 12,600	¥ 209,400 (6枚)	¥ 229,200 (6枚)
			¥ 5943×3670	L60-W36KM		¥ 538,000	¥ 584,200	¥ 46,000	¥ 12,600
	5432×3670	ハセルラ L55-W36KH	¥ 624,600	¥ 669,200	4本	¥ 39,000	¥ 12,600	¥ 209,400 (6枚)	¥ 229,200 (6枚)
			¥ 5943×3670	L60-W36KH		¥ 629,000	¥ 675,200	¥ 46,000	¥ 12,600
	5432×3670	ハセルラ L55-W36KL	¥ 1,163,100	¥ 1,207,700	4本	¥ 39,000	¥ 12,600	¥ 209,400 (6枚)	¥ 229,200 (6枚)
			¥ 5943×3670	L60-W36KL		¥ 1,167,500	¥ 1,213,700	¥ 46,000	¥ 12,600

※ は受注生産品です。納期をご確認ください。

※1 柱移動の際は、横材の長さが不足しますので、各営業担当へ相談ください。  
※2 スチール折板屋根ふき材は、配送エリアによって別途配送費が発生する場合がございます。

- 横材付きはセット記号の末尾に (-Y) がつきます。
- スチール折板屋根ふき材込み価格は、上表のスチール折板〔素地ガルバリウム鋼板(屋根下面)ペフなし〕屋根ふき材価格を本体に加算してください。
- 屋根材手配寸法はP43スチール折板屋根ふき材(参考価格)を参照ください。



■寸法表

間口呼称	奥行呼称	高さ呼称	W	W1	L	L1	L2	L3	H	H1	H2	H3
36	55	23	3670	3473	5432	1169	3100	1163	2300	2528	2403	2709
		25	3670	3473	5432	1169	3100	1163	2500	2728	2603	2909
		30	3670	3473	5432	1169	3100	1163	3000	3228	3103	3409
	60	23	3670	3473	5943	1273	3400	1270	2300	2524	2413	2723
		25	3670	3473	5943	1273	3400	1270	2500	2724	2613	2923
		30	3670	3473	5943	1273	3400	1270	3000	3224	3113	3423

※超ハイルーフ柱の場合は、高さ30のH、H1、H2、H3に+500mm加算した寸法になります。

**注意** ●耐荷重性能900N/㎡(91.8kgf/㎡、目安として積雪量30cm相当)以上の重さをかけないでください。商品に破損の恐れがあります。 寸法図:(単位mm)  
●寸法図の表記に関しては0.5mm単位にまとめて表記しております。  
●上の数値は積雪量1cmあたり30N/㎡(3kgf/㎡)で計算しています。湿った雪の場合、1cmあたりの重さがさらに大きくなる場合がありますので、早めに雪おろしを行ってください。  
●商品写真の色調は印刷により、実物と多少異なる場合があります。 ●掲載価格は部材標準販売価格です。消費税、組立費及び搬入費、施工費、装飾品等は含まれていません。

# 積雪30cm仕様 奥行延長セット/1台用 ゆき盛くんⅢ・耐風くんⅢ light

本体カラー/ アルミ隠しカラー	カラー			受注生産品 SL※1 ライトシルバー
	DL ライトブラウン	KL ライトブラック	GL ライトステン	
追加オプション 木目調隠しカラー	LO ライトオーク	NB ナツブラウン	BW ブラック/ナット	設定なし

耐積雪性能 ~30cm相当

基準風速 V0=46 m/s JEIA

基準風速の数値は目安であり商品保証値ではありません。  
※セット価格には折板屋根ふき材は含まれておりません。別途、市販品をお求めください。

注1：木目調隠しは本体と同時手配となります。  
注2：木目調隠しの内面カラーはライトブラック色となります。  
注3：雨樋は柱・梁のアルミ色に対応したカラーになります。  
※1：本体色がライトホワイト及びライトシルバーの場合は木目調隠しの設定はありません。  
★：ライトシルバーは受注生産品の為、納期は約1ヶ月かかります。



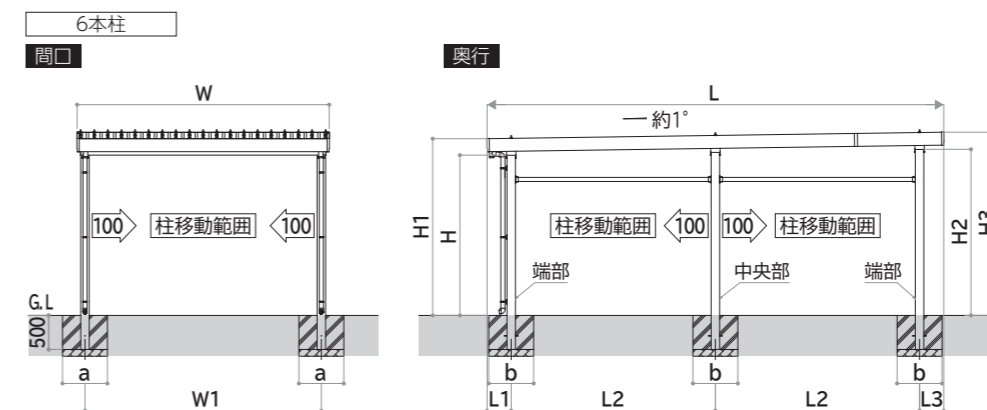
奥行延長セット/1台用 JL55・12-W36K-Y 横材付きタイプ ライトホワイト/WL

台数	寸法 (L:奥行×W:間口)	奥行延長セット	角柱		柱本数	木目調隠し加算 加算価格	防錆タイトフレーム 加算	参考 加算価格	スチール折板(t0.6mm)※3 屋根ふき材価格(ペフなし)
			横材なし 本体価格	横材付き(-Y)※1 本体価格					
1台用 奥行延長	6691×3670	標準 JL55・12-W36K	¥ 736,300	¥ 804,900	6本	¥ 48,600	¥ 35,600	¥ 258,600 (6枚)	¥ 278,400 (6枚)
			¥ 740,700	¥ 820,100		¥ 55,600	¥ 35,600	¥ 278,400 (6枚)	¥ 327,600 (6枚)
	6691×3670	ハセルラ JL55・12-W36KM	¥ 759,300	¥ 827,900	6本	¥ 48,600	¥ 35,600	¥ 258,600 (6枚)	¥ 278,400 (6枚)
			¥ 7201×3670	JL60・12-W36KM		¥ 763,700	¥ 843,100	¥ 55,600	¥ 35,600
	6691×3670	ハセルラ JL55・12-W36KH	¥ 901,800	¥ 970,400	6本	¥ 48,600	¥ 35,600	¥ 258,600 (6枚)	¥ 278,400 (6枚)
			¥ 7201×3670	JL60・12-W36KH		¥ 906,200	¥ 985,600	¥ 55,600	¥ 35,600
	6691×3670	ハセルラ JL55・12-W36KL	¥ 1,703,700	¥ 1,772,300	6本	¥ 48,600	¥ 35,600	¥ 258,600 (6枚)	¥ 278,400 (6枚)
			¥ 7201×3670	JL60・12-W36KL		¥ 1,708,100	¥ 1,787,500	¥ 55,600	¥ 35,600

※ は受注生産品です。納期をご確認ください。

※1 柱移動の際は、横材の長さが不足しますので、各営業担当へ相談ください。  
※2 スチール折板屋根ふき材は、配送エリアによって別途配送費が発生する場合がございます。  
※3 奥行延長セットの場合、明かり取り屋根(1山・3山)の取付はできません。

- 横材付きはセット記号の末尾に (-Y) がつきます。
- スチール折板屋根ふき材込み価格は、上表のスチール折板〔素地ガルバリウム鋼板(屋根下面)ペフなし〕屋根ふき材価格を本体に加算してください。
- 屋根材手配寸法はP43スチール折板屋根ふき材(参考価格)を参照ください。



■寸法表

間口呼称	奥行呼称	高さ呼称	W	W1	L	L1	L2	L3	H	H1	H2	H3
36	55+12	23	3670	3473	6691	350	3000	341	2300	2561	2386	2657
		25	3670	3473	6691	350	3000	341	2500	2761	2586	2857
		30	3670	3473	6691	350	3000	341	3000	3261	3086	3357
	60+12	23	3670	3473	7201	405	3200	396	2300	2561	2391	2664
		25	3670	3473	7201	405	3200	396	2500	2761	2591	2864
		30	3670	3473	7201	405	3200	396	3000	3261	3091	3364

※超ハイルーフ柱の場合は、高さ30のH、H1、H2、H3に+500mm加算した寸法になります。

**注意** ●耐荷重性能900N/㎡(91.8kgf/㎡、目安として積雪量30cm相当)以上の重さをかけないでください。商品に破損の恐れがあります。 寸法図:(単位mm)  
●寸法図の表記に関しては0.5mm単位にまとめて表記しております。  
●上の数値は積雪量1cmあたり30N/㎡(3kgf/㎡)で計算しています。湿った雪の場合、1cmあたりの重さがさらに大きくなる場合がありますので、早めに雪おろしを行ってください。  
●商品写真の色調は印刷により、実物と多少異なる場合があります。 ●掲載価格は部材標準販売価格です。消費税、組立費及び搬入費、施工費、装飾品等は含まれていません。

耐積雪風3046cm%対応

耐積雪風5046cm%対応

オプション

基礎寸法表

耐積雪風3046cm%対応

耐積雪風5046cm%対応

オプション

基礎寸法表

# 積雪30cm仕様 基本セット/2台用 ゆき盛くんⅢ・耐風くんⅢ light

本体カラー/ アルミ調隠しカラー	カラー				受注生産品
	DL ライトブラウン	KL ライトブラック	GL ライトステン	WL <sup>※1</sup> ライトホワイト	
追加オプション 木目調隠しカラー	LO ライトオーク	NB ナッツブラウン	BW ブラックウォールナット	設定なし	

耐積雪性能 ~30cm相当  
 基準風速の数値は目安であり商品保証値ではありません。  
 基準風速 V0=46 m/s JIEA  
 ※セット価格には折板屋根ふき材は含まれておりません。別途、市販品をお求めください。

注1：木目調隠しは本体と同時手配となります。  
 注2：木目調隠しの内面カラーはライトブラック色となります。  
 注3：雨樋は柱・梁のアルミ色に対応したカラーになります。  
 ※1：本体色がライトホワイト及びライトシルバーの場合は木目調隠しの設定はありません。  
 ※：ライトシルバーは受注生産品の為、納期は約1ヶ月かかります。



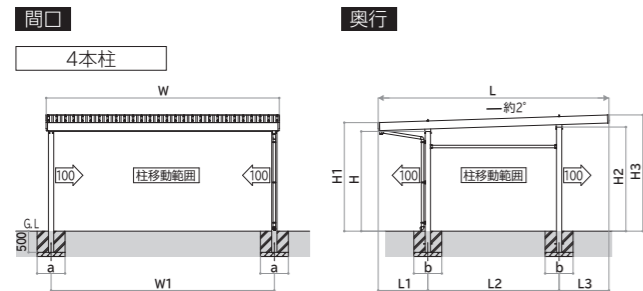
基本セット/2台用 L55-W55K-Y 横材付きタイプ ライトブラック/KL

台数	寸法 (L:奥行×W:間口)	基本セット	角柱		柱本数	木目調隠し加算 加算価格	防錆タイトフレーム 加算	参考 スチール折板(t0.6mm) 加算価格	
			横材なし 本体価格	横材付き(-Y)※1 本体価格				加算価格	加算価格
2台用 基本	5432×4870	L55-W48K	¥ 597,900	¥ 642,500	4本	¥ 32,600	¥ 18,800	¥ 279,200 (8枚)	
	5432×5470	L55-W55K	¥ 583,500	¥ 624,300		¥ 21,500	¥ 16,400	¥ 314,100 (9枚)	
	5432×6070	L55-W60K	¥ 663,100	¥ 707,700		¥ 39,600	¥ 16,000	¥ 349,000 (10枚)	
	5943×4870	L60-W48K	¥ 602,300	¥ 648,500		¥ 39,600	¥ 18,800	¥ 305,600 (8枚)	
	5943×5470	L60-W55K	¥ 640,900	¥ 687,100		¥ 30,400	¥ 17,900	¥ 343,800 (9枚)	
	5943×6070	L60-W60K	¥ 667,500	¥ 713,700		¥ 46,600	¥ 16,000	¥ 382,000 (10枚)	
	5432×4870	L55-W48KM	¥ 681,000	¥ 725,600	4本	¥ 32,600	¥ 18,800	¥ 279,200 (8枚)	
	5432×5470	L55-W55KM	¥ 659,800	¥ 700,600		¥ 21,500	¥ 16,400	¥ 314,100 (9枚)	
	5432×6070	L55-W60KM	¥ 746,200	¥ 790,800		¥ 39,600	¥ 16,000	¥ 349,000 (10枚)	
	5943×4870	L60-W48KM	¥ 685,400	¥ 731,600		¥ 39,600	¥ 18,800	¥ 305,600 (8枚)	
	5943×5470	L60-W55KM	¥ 724,000	¥ 770,200		¥ 30,400	¥ 17,900	¥ 343,800 (9枚)	
	5943×6070	L60-W60KM	¥ 750,600	¥ 796,800		¥ 46,600	¥ 16,000	¥ 382,000 (10枚)	
5432×4870	L55-W48KH	¥ 747,000	¥ 791,600	4本	¥ 32,600	¥ 18,800	¥ 279,200 (8枚)		
5432×5470	L55-W55KH	¥ 720,200	¥ 761,000		¥ 21,500	¥ 16,400	¥ 314,100 (9枚)		
5432×6070	L55-W60KH	¥ 812,200	¥ 856,800		¥ 39,600	¥ 16,000	¥ 349,000 (10枚)		
5943×4870	L60-W48KH	¥ 751,400	¥ 797,600		¥ 39,600	¥ 18,800	¥ 305,600 (8枚)		
5943×5470	L60-W55KH	¥ 790,000	¥ 836,200		¥ 30,400	¥ 17,900	¥ 343,800 (9枚)		
5943×6070	L60-W60KH	¥ 816,600	¥ 862,800		¥ 46,600	¥ 16,000	¥ 382,000 (10枚)		
5432×4870	L55-W48KL	¥ 1,242,700	¥ 1,287,300	4本	¥ 32,600	¥ 18,800	¥ 279,200 (8枚)		
5432×5470	L55-W55KL	¥ 1,175,100	¥ 1,215,900		¥ 21,500	¥ 16,400	¥ 314,100 (9枚)		
5432×6070	L55-W60KL	¥ 1,307,900	¥ 1,352,500		¥ 39,600	¥ 16,000	¥ 349,000 (10枚)		
5943×4870	L60-W48KL	¥ 1,247,100	¥ 1,293,300		¥ 39,600	¥ 18,800	¥ 305,600 (8枚)		
5943×5470	L60-W55KL	¥ 1,285,700	¥ 1,331,900		¥ 30,400	¥ 17,900	¥ 343,800 (9枚)		
5943×6070	L60-W60KL	¥ 1,312,300	¥ 1,358,500		¥ 46,600	¥ 16,000	¥ 382,000 (10枚)		

※ は受注生産品です。納期をご確認ください。

※1 柱移動の際は、横材の長さが不足しますので、各営業担当へ相談ください。  
 ※2 スチール折板屋根ふき材は、配送エリアによって別途配送費が発生する場合がございます。

- 横材付きはセット記号の末尾に (-Y) がつきます。
- スチール折板屋根ふき材込み価格は、上表のスチール折板(素地ガルバリウム鋼板(屋根下面)ペフなし)屋根ふき材価格を本体に加算してください。
- 屋根材手配寸法はP43スチール折板屋根ふき材(参考価格)を参照ください。



■寸法表

間口呼称	奥行呼称	高さ呼称	W	W1	L	L1	L2	L3	H	H1	H2	H3
48	55	23	4870	4673	5432	1169	3100	1163	2300	2528	2403	2709
		25	4870	4673	5432	1169	3100	1163	2500	2728	2603	2909
	60	30	4870	4673	5432	1169	3100	1163	3000	3228	3103	3409
		23	4870	4673	5943	1273	3400	1270	2300	2524	2413	2723
		25	4870	4673	5943	1273	3400	1270	2500	2724	2613	2923
		30	4870	4673	5943	1273	3400	1270	3000	3224	3113	3423
55	55	23	5470	5273	5432	1169	3100	1163	2300	2528	2403	2709
		25	5470	5273	5432	1169	3100	1163	2500	2728	2603	2909
	60	30	5470	5273	5432	1169	3100	1163	3000	3228	3103	3409
		23	5470	5273	5943	1273	3400	1270	2300	2524	2413	2723
		25	5470	5273	5943	1273	3400	1270	2500	2724	2613	2923
		30	5470	5273	5943	1273	3400	1270	3000	3224	3113	3423
60	55	23	6070	5873	5432	1169	3100	1163	2300	2528	2403	2709
		25	6070	5873	5432	1169	3100	1163	2500	2728	2603	2909
	60	30	6070	5873	5432	1169	3100	1163	3000	3228	3103	3409
		23	6070	5873	5943	1273	3400	1270	2300	2524	2413	2723
		25	6070	5873	5943	1273	3400	1270	2500	2724	2613	2923
		30	6070	5873	5943	1273	3400	1270	3000	3224	3113	3423

※超ハイルーフ柱の場合は、高さ30のH、H1、H2、H3に+500mm加算した寸法になります。

**注意** ●耐荷重性能900N/㎡(91.8kgf/㎡、目安として積雪量30cm相当)以上の重さをかけないでください。商品に破損の恐れがあります。  
 ●寸法図の表記に関しては0.5mm単位にまとめて表記しております。  
 ※上の数値は積雪量1cmあたり30N/㎡(3kgf/㎡)で計算しています。湿った雪の場合、1cmあたりの重さがさらに大きくなる場合がありますので、早めに雪おろしを行ってください。  
 ●商品写真の色調は印刷により、実物と多少異なる場合があります。 ●掲載価格は部材標準販売価格です。消費税、組立費及び搬入費、施工費、装飾品等は含まれていません。

# 積雪30cm仕様 間口延長セット/2台用+α ゆき盛くんⅢ・耐風くんⅢ light

本体カラー/ アルミ調隠しカラー	カラー				受注生産品
	DL ライトブラウン	KL ライトブラック	GL ライトステン	WL <sup>※1</sup> ライトホワイト	
追加オプション 木目調隠しカラー	LO ライトオーク	NB ナッツブラウン	BW ブラックウォールナット	設定なし	

耐積雪性能 ~30cm相当  
 基準風速の数値は目安であり商品保証値ではありません。  
 基準風速 V0=46 m/s JIEA  
 ※セット価格には折板屋根ふき材は含まれておりません。別途、市販品をお求めください。

注1：木目調隠しは本体と同時手配となります。  
 注2：木目調隠しの内面カラーはライトブラック色となります。  
 注3：雨樋は柱・梁のアルミ色に対応したカラーになります。  
 ※1：本体色がライトホワイト及びライトシルバーの場合は木目調隠しの設定はありません。  
 ※：ライトシルバーは受注生産品の為、納期は約1ヶ月かかります。



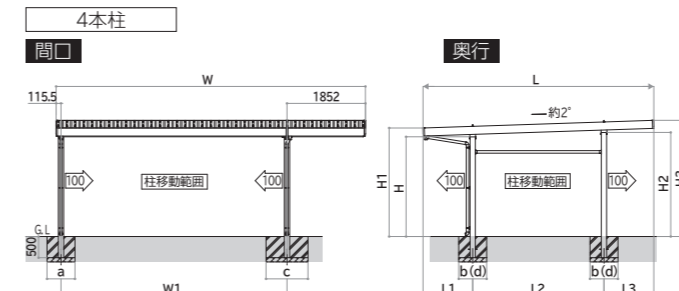
間口延長セット/2台用+α EL55-W55・18K-Y 横材付きタイプ ライトブラウン/DL

台数	寸法 (L:奥行×W:間口)	間口延長セット	角柱		柱本数	木目調隠し加算 加算価格	防錆タイトフレーム 加算	参考 スチール折板(t0.6mm) 加算価格	
			横材なし 本体価格	横材付き(-Y)※1 本体価格				加算価格	加算価格
2台用 間口延長	5432×6670	EL55-W48・18K	¥ 942,500	¥ 987,100	4本	¥ 41,900	¥ 51,200	¥ 383,900 (11枚)	
	5432×7270	EL55-W55・18K	¥ 1,001,100	¥ 1,045,700		¥ 32,700	¥ 49,500	¥ 418,800 (12枚)	
	5432×7870	EL55-W60・18K	¥ 1,026,900	¥ 1,071,500		¥ 48,900	¥ 55,200	¥ 453,700 (13枚)	
	5943×6670	EL60-W48・18K	¥ 946,900	¥ 993,100		¥ 48,900	¥ 51,200	¥ 420,200 (11枚)	
	5943×7270	EL60-W55・18K	¥ 1,005,500	¥ 1,051,700		¥ 39,700	¥ 49,500	¥ 458,400 (12枚)	
	5943×7870	EL60-W60・18K	¥ 1,031,300	¥ 1,077,500		¥ 55,900	¥ 55,200	¥ 496,600 (13枚)	
	5432×6670	EL55-W48・18KM	¥ 1,047,600	¥ 1,092,200	4本	¥ 41,900	¥ 51,200	¥ 383,900 (11枚)	
	5432×7270	EL55-W55・18KM	¥ 1,106,200	¥ 1,150,800		¥ 32,700	¥ 49,500	¥ 418,800 (12枚)	
	5432×7870	EL55-W60・18KM	¥ 1,132,000	¥ 1,176,600		¥ 48,900	¥ 55,200	¥ 453,700 (13枚)	
	5943×6670	EL60-W48・18KM	¥ 1,052,000	¥ 1,098,200		¥ 48,900	¥ 51,200	¥ 420,200 (11枚)	
	5943×7270	EL60-W55・18KM	¥ 1,110,600	¥ 1,156,800		¥ 39,700	¥ 49,500	¥ 458,400 (12枚)	
	5943×7870	EL60-W60・18KM	¥ 1,136,400	¥ 1,182,600		¥ 55,900	¥ 55,200	¥ 496,600 (13枚)	
5432×6670	EL55-W48・18KH	¥ 1,088,000	¥ 1,132,600	4本	¥ 41,900	¥ 51,200	¥ 383,900 (11枚)		
5432×7270	EL55-W55・18KH	¥ 1,146,600	¥ 1,191,200		¥ 32,700	¥ 49,500	¥ 418,800 (12枚)		
5432×7870	EL55-W60・18KH	¥ 1,172,400	¥ 1,217,000		¥ 48,900	¥ 55,200	¥ 453,700 (13枚)		
5943×6670	EL60-W48・18KH	¥ 1,092,400	¥ 1,138,600		¥ 48,900	¥ 51,200	¥ 420,200 (11枚)		
5943×7270	EL60-W55・18KH	¥ 1,151,000	¥ 1,197,200		¥ 39,700	¥ 49,500	¥ 458,400 (12枚)		
5943×7870	EL60-W60・18KH	¥ 1,176,800	¥ 1,223,000		¥ 55,900	¥ 55,200	¥ 496,600 (13枚)		
5432×6670	EL55-W48・18KL	¥ 1,548,900	¥ 1,593,500	4本	¥ 41,900	¥ 51,200	¥ 383,900 (11枚)		
5432×7270	EL55-W55・18KL	¥ 1,607,500	¥ 1,652,100		¥ 32,700	¥ 49,500	¥ 418,800 (12枚)		
5432×7870	EL55-W60・18KL	¥ 1,633,300	¥ 1,677,900		¥ 48,900	¥ 55,200	¥ 453,700 (13枚)		
5943×6670	EL60-W48・18KL	¥ 1,553,300	¥ 1,599,500		¥ 48,900	¥ 51,200	¥ 420,200 (11枚)		
5943×7270	EL60-W55・18KL	¥ 1,611,900	¥ 1,658,100		¥ 39,700	¥ 49,500	¥ 458,400 (12枚)		
5943×7870	EL60-W60・18KL	¥ 1,637,700	¥ 1,683,900		¥ 55,900	¥ 55,200	¥ 496,600 (13枚)		

※ は受注生産品です。納期をご確認ください。

※1 柱移動の際は、横材の長さが不足しますので、各営業担当へ相談ください。  
 ※2 スチール折板屋根ふき材は、配送エリアによって別途配送費が発生する場合がございます。

- 横材付きはセット記号の末尾に (-Y) がつきます。
- スチール折板屋根ふき材込み価格は、上表のスチール折板(素地ガルバリウム鋼板(屋根下面)ペフなし)屋根ふき材価格を本体に加算してください。
- 屋根材手配寸法はP43スチール折板屋根ふき材(参考価格)を参照ください。



**注意** ●耐荷重性能900N/㎡(91.8kgf/㎡、目安として積雪量30cm相当)以上の重さをかけないでください。商品に破損の恐れがあります。  
 ●寸法図の表記に関しては0.5mm単位にまとめて表記しております。  
 ※上の数値は積雪量1cmあたり30N/㎡(3kgf/㎡)で計算しています。湿った雪の場合、1cmあたりの重さがさらに大きくなる場合がありますので、早めに雪おろしを行ってください。  
 ●商品写真の色調は印刷により、実物と多少異なる場合があります。 ●掲載価格は部材標準販売価格です。消費税、組立費及び搬入費、施工費、装飾品等は含まれていません。

# 積雪30cm仕様 奥行延長セット/2台用 ゆき盛くんⅢ・耐風くんⅢ light

本体カラー/ アルミ隠しカラー	カラー				受注生産品
	DL ライトブラウン	KL ライトブラック	GL ライトステン	WL*1 ライトホワイト	SL*1 ライトシルバー
追加オプション 木目調隠しカラー	LO ライトオーク	NB ナッツブラウン	BW ブラック/ホワイト	設定なし	

耐積雪性能 ~30cm相当  
 基準風速 V0=46 m/s JIEA  
基準風速の数値は目安であり商品保証値ではありません。  
 ※セット価格には折板屋根ふき材は含まれておりません。別途、市販品をお求めください。

注1: 木目調隠しは本体と同時手配となります。  
 注2: 木目調隠しの内面カラーはライトブラック色となります。  
 注3: 雨樋は柱・梁のアルミ色に対応したカラーになります。  
 \*1: 本体色がライトホワイト及びライトシルバーの場合は木目調隠しの設定はありません。  
 \*2: ライトシルバーは受注生産品の為、納期は約1ヶ月かかります。



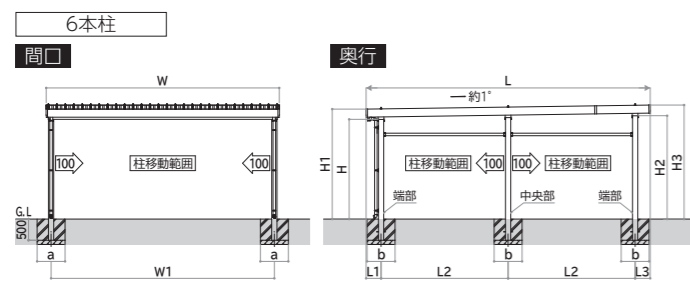
奥行延長セット/2台用 JL55・12-W55K-Y 横材付きタイプ ライトステン/GL

台数	寸法 (L:奥行×W:間口)	奥行延長セット	角柱		柱本数	木目調隠し加算 加算価格	防錆タイトフレーム 加算	参考 加算価格	スチール折板(t0.6mm)*3 屋根ふき材価格(ペフなし)
			横材なし 本体価格	横材付き(-Y)*1 本体価格					
2台用 奥行延長	標準	JL55・12-W48K	¥ 876,400	¥ 945,000	6本	¥ 42,200	¥ 52,000	¥ 344,800 (8枚)	8枚
			¥ 927,900	¥ 996,500		¥ 33,000	¥ 47,400	¥ 387,900 (9枚)	
			¥ 953,300	¥ 1,021,900		¥ 49,200	¥ 63,300	¥ 431,000 (10枚)	
			¥ 880,800	¥ 960,200		¥ 49,200	¥ 52,000	¥ 371,200 (8枚)	
			¥ 932,300	¥ 1,011,700		¥ 40,000	¥ 47,400	¥ 417,600 (9枚)	
			¥ 957,700	¥ 1,037,100		¥ 56,200	¥ 63,300	¥ 464,000 (10枚)	
	セミハイ ルーフ	JL55・12-W48KM	¥ 1,001,100	¥ 1,069,700	6本	¥ 42,200	¥ 52,000	¥ 344,800 (8枚)	8枚
			¥ 1,052,600	¥ 1,121,200		¥ 33,000	¥ 47,400	¥ 387,900 (9枚)	
			¥ 1,078,000	¥ 1,146,600		¥ 49,200	¥ 63,300	¥ 431,000 (10枚)	
			¥ 1,005,500	¥ 1,084,900		¥ 49,200	¥ 52,000	¥ 371,200 (8枚)	
			¥ 1,057,000	¥ 1,136,400		¥ 40,000	¥ 47,400	¥ 417,600 (9枚)	
			¥ 1,082,400	¥ 1,161,800		¥ 56,200	¥ 63,300	¥ 464,000 (10枚)	
	ハイ ルーフ	JL55・12-W48KH	¥ 1,106,100	¥ 1,174,700	6本	¥ 42,200	¥ 52,000	¥ 344,800 (8枚)	8枚
			¥ 1,157,600	¥ 1,226,200		¥ 33,000	¥ 47,400	¥ 387,900 (9枚)	
			¥ 1,183,000	¥ 1,251,600		¥ 49,200	¥ 63,300	¥ 431,000 (10枚)	
			¥ 1,110,500	¥ 1,189,900		¥ 49,200	¥ 52,000	¥ 371,200 (8枚)	
			¥ 1,162,000	¥ 1,241,400		¥ 40,000	¥ 47,400	¥ 417,600 (9枚)	
			¥ 1,187,400	¥ 1,266,800		¥ 56,200	¥ 63,300	¥ 464,000 (10枚)	
	超 ハイ ルーフ	JL55・12-W48KL	¥ 1,843,800	¥ 1,912,400	6本	¥ 42,200	¥ 52,000	¥ 344,800 (8枚)	8枚
			¥ 1,895,300	¥ 1,963,900		¥ 33,000	¥ 47,400	¥ 387,900 (9枚)	
			¥ 1,920,700	¥ 1,989,300		¥ 49,200	¥ 63,300	¥ 431,000 (10枚)	
			¥ 1,848,200	¥ 1,927,600		¥ 49,200	¥ 52,000	¥ 371,200 (8枚)	
			¥ 1,899,700	¥ 1,979,100		¥ 40,000	¥ 47,400	¥ 417,600 (9枚)	
			¥ 1,925,100	¥ 2,004,500		¥ 56,200	¥ 63,300	¥ 464,000 (10枚)	

※ は受注生産品です。納期をご確認ください。

※1 柱移動の際は、横材の長さが不足しますので、各営業担当へ相談ください。  
 ※2 スチール折板屋根ふき材は、配送エリアによって別途配送費が発生する場合がございます。  
 ※3 奥行延長セットの場合、明かり取り屋根(1山・3山)の取付はできません。

- 横材付きはセット記号の末尾に (-Y) がつきます。
- スチール折板屋根ふき材込み価格は、上表のスチール折板(素地ガルバリウム鋼板(屋根下面)ペフなし)屋根ふき材価格を本体に加算してください。
- 屋根材手配寸法はP43スチール折板屋根ふき材(参考価格)を参照ください。



■寸法表

間口呼称	奥行呼称	高さ呼称	W	W1	L	L1	L2	L3	H	H1	H2	H3	
55+12	23	4870	4673	6691	350	3000	341	2300	2561	2386	2657		
			4673	6691	350	3000	341	2500	2761	2586	2857		
	30	4870	4673	6691	350	3000	341	3000	3261	3086	3357		
			4673	7201	405	3200	396	2300	2561	2391	2664		
	60+12	25	4870	4673	7201	405	3200	396	2500	2761	2591	2864	
				4673	7201	405	3200	396	3000	3261	3091	3364	
55+12	23	5470	5273	6691	350	3000	341	2300	2561	2386	2657		
			5273	6691	350	3000	341	2500	2761	2586	2857		
	30	5470	5273	6691	350	3000	341	3000	3261	3086	3357		
			5273	7201	405	3200	396	2300	2561	2391	2664		
	60+12	25	5470	5273	7201	405	3200	396	2500	2761	2591	2864	
				5273	7201	405	3200	396	3000	3261	3091	3364	
55+12	23	6070	5873	6691	350	3000	341	2300	2561	2386	2657		
			5873	6691	350	3000	341	2500	2761	2586	2857		
	30	6070	5873	6691	350	3000	341	3000	3261	3086	3357		
			5873	7201	405	3200	396	2300	2561	2391	2664		
	60+12	25	6070	5873	7201	405	3200	396	2500	2761	2591	2864	
				5873	7201	405	3200	396	3000	3261	3091	3364	

※超ハイルーフ柱の場合は、高さ30のH、H1、H2、H3に+500mm加算した寸法になります。

**注意** ●耐荷重性能900N/㎡(91.8kgf/㎡、目安として積雪量30cm相当)以上の重さをかけないでください。商品に破損の恐れがあります。 寸法図:(単位mm)  
 ●寸法図の表記に関しては0.5mm単位にまとめて表記しております。  
 ※上の数値は積雪量1mあたり30N/㎡(3kgf/㎡)で計算しています。湿った雪の場合、1mあたりの重さがさらに大きくなる場合がありますので、早めに雪おろしを行ってください。  
 ●商品写真の色調は印刷により、実物と多少異なる場合があります。 ●掲載価格は部材標準販売価格です。消費税、組立費及び搬入費、施工費、装飾品等は含まれていません。

# 積雪30cm仕様 たて(2)連棟セット/2台用 ゆき盛くんⅢ・耐風くんⅢ light

本体カラー/ アルミ隠しカラー	カラー				受注生産品
	DL ライトブラウン	KL ライトブラック	GL ライトステン	WL*1 ライトホワイト	SL*1 ライトシルバー
追加オプション 木目調隠しカラー	LO ライトオーク	NB ナッツブラウン	BW ブラック/ホワイト	設定なし	

耐積雪性能 ~30cm相当  
 基準風速 V0=46 m/s JIEA  
基準風速の数値は目安であり商品保証値ではありません。  
 ※セット価格には折板屋根ふき材は含まれておりません。別途、市販品をお求めください。

注1: 木目調隠しは本体と同時手配となります。  
 注2: 木目調隠しの内面カラーはライトブラック色となります。  
 注3: 雨樋は柱・梁のアルミ色に対応したカラーになります。  
 \*1: 本体色がライトホワイト及びライトシルバーの場合は木目調隠しの設定はありません。  
 \*2: ライトシルバーは受注生産品の為、納期は約1ヶ月かかります。



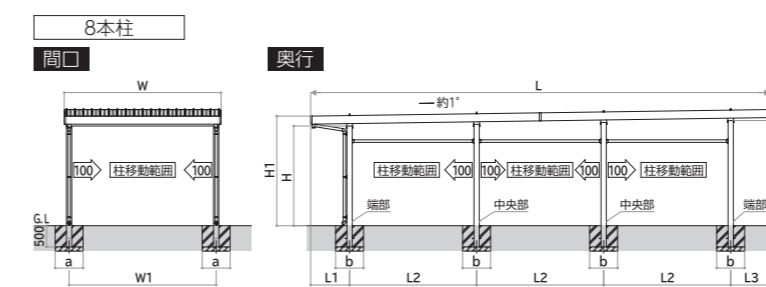
たて(2)連棟セット/2台用 JL55・55-W36K-Y 横材付きタイプ ライトステン/GL

台数	寸法 (L:奥行×W:間口)	たて(2)連棟セット	角柱		柱本数	木目調隠し加算 加算価格	防錆タイトフレーム 加算	参考 加算価格	スチール折板(t0.6mm)*3 屋根ふき材価格(ペフなし)
			横材なし 本体価格	横材付き(-Y)*1 本体価格					
2台用 たて(2)連棟	標準	JL55・55-W36K	¥ 942,200	¥ 1,028,300	8本	¥ 53,100	¥ 29,400	¥ 426,600 (12枚)	12枚
			¥ 946,600	¥ 1,033,600		¥ 60,100	¥ 29,400	¥ 445,800 (12枚)	
			¥ 951,000	¥ 1,053,000		¥ 67,100	¥ 29,400	¥ 465,600 (12枚)	
			¥ 972,900	¥ 1,059,000		¥ 53,100	¥ 29,400	¥ 426,600 (12枚)	
			¥ 977,300	¥ 1,064,300		¥ 60,100	¥ 29,400	¥ 445,800 (12枚)	
			¥ 981,700	¥ 1,083,700		¥ 67,100	¥ 29,400	¥ 465,600 (12枚)	
	セミ ハイ ルーフ	JL55・55-W36KM	¥ 972,900	¥ 1,059,000	8本	¥ 53,100	¥ 29,400	¥ 426,600 (12枚)	12枚
			¥ 977,300	¥ 1,064,300		¥ 60,100	¥ 29,400	¥ 445,800 (12枚)	
			¥ 981,700	¥ 1,083,700		¥ 67,100	¥ 29,400	¥ 465,600 (12枚)	
			¥ 1,154,900	¥ 1,241,000		¥ 53,100	¥ 29,400	¥ 426,600 (12枚)	
			¥ 1,159,300	¥ 1,246,300		¥ 60,100	¥ 29,400	¥ 445,800 (12枚)	
			¥ 1,163,700	¥ 1,265,700		¥ 67,100	¥ 29,400	¥ 465,600 (12枚)	
	ハイ ルーフ	JL55・55-W36KH	¥ 1,154,900	¥ 1,241,000	8本	¥ 53,100	¥ 29,400	¥ 426,600 (12枚)	12枚
			¥ 1,159,300	¥ 1,246,300		¥ 60,100	¥ 29,400	¥ 445,800 (12枚)	
			¥ 1,163,700	¥ 1,265,700		¥ 67,100	¥ 29,400	¥ 465,600 (12枚)	
			¥ 2,232,200	¥ 2,318,300		¥ 53,100	¥ 29,400	¥ 426,600 (12枚)	
			¥ 2,236,600	¥ 2,323,600		¥ 60,100	¥ 29,400	¥ 445,800 (12枚)	
			¥ 2,241,000	¥ 2,343,000		¥ 67,100	¥ 29,400	¥ 465,600 (12枚)	

※ は受注生産品です。納期をご確認ください。

※1 柱移動の際は、横材の長さが不足しますので、各営業担当へ相談ください。  
 ※2 スチール折板屋根ふき材は、配送エリアによって別途配送費が発生する場合がございます。  
 ※3 たて(2)連棟セットの場合、明かり取り屋根(1山・3山)の取付はできません。

- 横材付きはセット記号の末尾に (-Y) がつきます。
- スチール折板屋根ふき材込み価格は、上表のスチール折板(素地ガルバリウム鋼板(屋根下面)ペフなし)屋根ふき材価格を本体に加算してください。
- 屋根材手配寸法はP43スチール折板屋根ふき材(参考価格)を参照ください。



■寸法表

間口呼称	奥行呼称	高さ呼称	W	W1	L	L1	L2	L3	H	H1	H2	H3	
55+55	23	3670	3473	10821	915	3000	906	2300	2553	2429	2708		
			3473	10821	915	3000	906	2500	2753	2629	2908		
	30	3670	3473	10821	915	3000	906	3000	3253	3129	3408		
			3473	11331	1019	3100	1012	2300	2552	2433	2714		
	60+12	25	3670	3473	11331	1019	3100	1012	2500	2752	2633	2914	
				3473	11331	1019	3100	1012	3000	3252	3133	3414	
55+20	23	3670	3473	11841	1124	3200	1117	2300	2550	2437	2720		
			3473	11841	1124	3200	1117	2500	2750	2637	2920		
	30	3670	3473	11841	1124	3200	1117	3000	3250	3137	3420		
			3473	11841	1124	3200	1117	3000	3250	3137	3420		

※超ハイルーフ柱の場合は、高さ30のH、H1、H2、H3に+500mm加算した寸法になります。

**注意** ●耐荷重性能900N/㎡(91.8kgf/㎡、目安として積雪量30cm相当)以上の重さをかけないでください。商品に破損の恐れがあります。 寸法図:(単位mm)  
 ●寸法図の表記に関しては0.5mm単位にまとめて表記しております。  
 ※上の数値は積雪量1mあたり30N/㎡(3kgf/㎡)で計算しています。湿った雪の場合、1mあたりの重さがさらに大きくなる場合がありますので、早めに雪おろしを行ってください。  
 ●商品写真の色調は印刷により、実物と多少異なる場合があります。 ●掲載価格は部材標準販売価格です。消費税、組立費及び搬入費、施工費、装飾品等は含まれていません。

耐積雪風30cm%対応

耐積雪風50cm%対応

オプション

基礎寸法表

耐積雪風30cm%対応

耐積雪風50cm%対応

オプション

基礎寸法表

# 積雪30cm仕様 基本セット/3台用 ゆき盛くんⅢ・耐風くんⅢ light

本体カラー/ アルミ調隠しカラー	カラー				受注生産品
	DL ライトブラウン	KL ライトブラック	GL ライトステン	WL <sup>*1</sup> ライトホワイト	SL <sup>*1</sup> ライトシルバー
追加オプション 木目調隠しカラー	LO ライトオーク	NB ナッツブラウン	BW ブラックウォールナット	設定なし	

耐積雪性能 ~30cm相当  
 基準風速の数値は目安であり商品保証値ではありません。  
 基準風速 V0=46 m/s JEIA  
 ※セット価格には折板屋根ふき材は含まれておりません。別途、市販品をお求めください。

注1：木目調隠しは本体と同時手配となります。  
 注2：木目調隠しの内面カラーはライトブラック色となります。  
 注3：雨樋は柱・梁のアルミ色に対応したカラーになります。  
 \*1：本体色がライトホワイト及びライトシルバーの場合は木目調隠しの設定はありません。  
 \*：ライトシルバーは受注生産品の為、納期は約1ヶ月かかります。



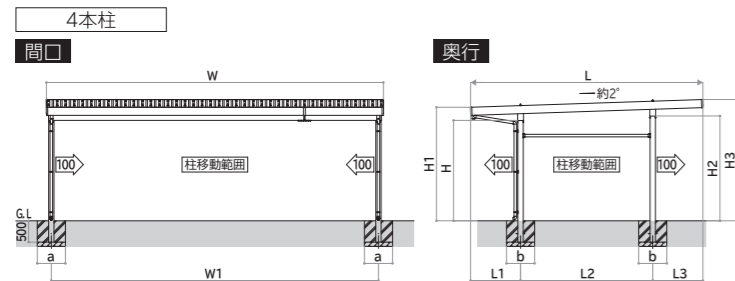
基本セット/3台用 L55-W80K 横材なしタイプ ライトステン/GL

台数	寸法 (L:奥行×W:間口)	基本セット	角柱		柱本数	木目調隠し加算 加算価格	防錆タイトフレーム 加算価格	参考	
			横材なし 本体価格	横材付き(-Y) <sup>*1</sup> 本体価格				加算価格	スチール折板(t0.6mm) 屋根ふき材価格(ペフなし)
3台用 基本	5432×7870	標準 L55-W80K	¥1,178,900	¥1,223,500	4本	+¥48,900	+¥55,200	+¥453,700 (13枚)	
	5943×7870	標準 L60-W80K	¥1,183,300	¥1,229,500	4本	+¥55,900	+¥55,200	+¥496,600 (13枚)	
	5432×7870	ハイグレード L55-W80KM	¥1,263,100	¥1,307,700	4本	+¥48,900	+¥55,200	+¥453,700 (13枚)	
	5943×7870	ハイグレード L60-W80KM	¥1,267,500	¥1,313,700	4本	+¥55,900	+¥55,200	+¥496,600 (13枚)	
	5432×7870	ハイグレード L55-W80KH	¥1,327,500	¥1,372,100	4本	+¥48,900	+¥55,200	+¥453,700 (13枚)	
	5943×7870	ハイグレード L60-W80KH	¥1,331,900	¥1,378,100	4本	+¥55,900	+¥55,200	+¥496,600 (13枚)	
	5432×7870	ハイグレード L55-W80KL	¥1,769,100	¥1,813,700	4本	+¥48,900	+¥55,200	+¥453,700 (13枚)	
	5943×7870	ハイグレード L60-W80KL	¥1,773,500	¥1,819,700	4本	+¥55,900	+¥55,200	+¥496,600 (13枚)	

※ は受注生産品です。納期をご確認ください。

※1 柱移動の際は、横材の長さが不足しますので、各営業担当へ相談ください。  
 ※2 スチール折板屋根ふき材は、配送エリアによって別途配送費が発生する場合がございます。

- 横材付きはセット記号の末尾に (-Y) がつきます。
- スチール折板屋根ふき材込み価格は、上表のスチール折板〔素地ガルバリウム鋼板(屋根下面)ペフなし〕屋根ふき材価格を本体に加算してください。
- 屋根材手配寸法はP43スチール折板屋根ふき材(参考価格)を参照ください。



■寸法表

間口呼称	奥行呼称	高さ呼称	W	W1	L	L1	L2	L3	H	H1	H2	H3
55	23	7870	7673	5432	1169	3100	1163	2300	2618	2403	2799	
	25	7870	7673	5432	1169	3100	1163	2500	2818	2603	2999	
	30	7870	7673	5432	1169	3100	1163	3000	3318	3103	3499	
80	23	7870	7673	5943	1273	3400	1270	2300	2614	2413	2813	
	25	7870	7673	5943	1273	3400	1270	2500	2814	2613	3013	
	30	7870	7673	5943	1273	3400	1270	3000	3314	3113	3513	

※超ハイルーフ柱の場合は、高さ30のH、H1、H2、H3に+500mm加算した寸法になります。

**注意** ●耐荷重性能900N/㎡(91.8kgf/㎡、目安として積雪量30cm相当)以上の重さをかけないでください。商品に破損の恐れがあります。 寸法図：(単位mm)  
 ●寸法図の表記に関しては0.5mm単位にまとめて表記しております。  
 ※上の数値は積雪量1cmあたり30N/㎡(3kgf/㎡)で計算しています。湿った雪の場合、1cmあたりの重さがさらに大きくなる場合がありますので、早めに雪おろしを行ってください。  
 ●商品写真の色調は印刷により、実物と多少異なる場合があります。 ●掲載価格は部材標準販売価格です。消費税、組立費及び搬入費、施工費、装飾品等は含まれていません。

# 積雪30cm仕様 間口延長セット/3台用+α ゆき盛くんⅢ・耐風くんⅢ light

本体カラー/ アルミ調隠しカラー	カラー				受注生産品
	DL ライトブラウン	KL ライトブラック	GL ライトステン	WL <sup>*1</sup> ライトホワイト	SL <sup>*1</sup> ライトシルバー
追加オプション 木目調隠しカラー	LO ライトオーク	NB ナッツブラウン	BW ブラックウォールナット	設定なし	

耐積雪性能 ~30cm相当  
 基準風速の数値は目安であり商品保証値ではありません。  
 基準風速 V0=46 m/s JEIA  
 ※セット価格には折板屋根ふき材は含まれておりません。別途、市販品をお求めください。

注1：木目調隠しは本体と同時手配となります。  
 注2：木目調隠しの内面カラーはライトブラック色となります。  
 注3：雨樋は柱・梁のアルミ色に対応したカラーになります。  
 \*1：本体色がライトホワイト及びライトシルバーの場合は木目調隠しの設定はありません。  
 \*：ライトシルバーは受注生産品の為、納期は約1ヶ月かかります。



間口延長セット/3台用+α EL55-W80・18K 横材なしタイプ ライトステン/GL

台数	寸法 (L:奥行×W:間口)	間口延長セット	角柱		柱本数	木目調隠し加算 加算価格	防錆タイトフレーム 加算価格	参考	
			横材なし 本体価格	横材付き(-Y) <sup>*1</sup> 本体価格				加算価格	スチール折板(t0.6mm) 屋根ふき材価格(ペフなし)
3台用 間口延長	5432×9670	標準 EL55-W80・18K	¥1,647,900	¥1,692,500	4本	+¥64,500	+¥79,600	+¥558,400 (16枚)	
	5943×9670	標準 EL60-W80・18K	¥1,652,300	¥1,698,500	4本	+¥71,500	+¥79,600	+¥611,200 (16枚)	
	5432×9670	ハイグレード EL55-W80・18KM	¥1,722,400	¥1,767,000	4本	+¥64,500	+¥79,600	+¥558,400 (16枚)	
	5943×9670	ハイグレード EL60-W80・18KM	¥1,726,800	¥1,773,000	4本	+¥71,500	+¥79,600	+¥611,200 (16枚)	
	5432×9670	ハイグレード EL55-W80・18KH	¥1,859,200	¥1,903,800	4本	+¥64,500	+¥79,600	+¥558,400 (16枚)	
	5943×9670	ハイグレード EL60-W80・18KH	¥1,863,600	¥1,909,800	4本	+¥71,500	+¥79,600	+¥611,200 (16枚)	
	5432×9670	ハイグレード EL55-W80・18KL	¥2,397,700	¥2,476,100	6本	+¥64,500	+¥79,600	+¥558,400 (16枚)	
	5943×9670	ハイグレード EL60-W80・18KL	¥2,402,100	¥2,484,600	6本	+¥71,500	+¥79,600	+¥611,200 (16枚)	

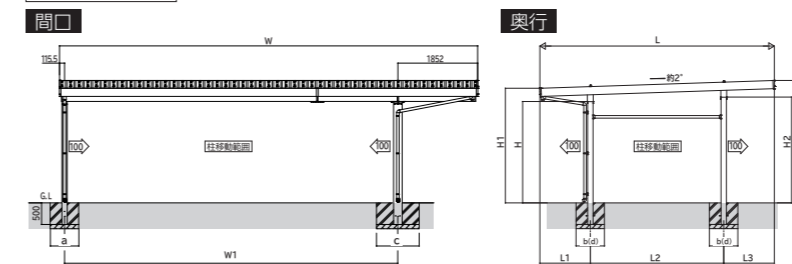
※上記の価格表の 塗りの商品は、連結用柱が2本抱合せになります。

※・ は受注生産品です。納期をご確認ください。

※1 柱移動の際は、横材の長さが不足しますので、各営業担当へ相談ください。  
 ※2 スチール折板屋根ふき材は、配送エリアによって別途配送費が発生する場合がございます。

- 横材付きはセット記号の末尾に (-Y) がつきます。
- スチール折板屋根ふき材込み価格は、上表のスチール折板〔素地ガルバリウム鋼板(屋根下面)ペフなし〕屋根ふき材価格を本体に加算してください。
- 屋根材手配寸法はP43スチール折板屋根ふき材(参考価格)を参照ください。

※超ハイルーフ柱の場合、連結柱は2本抱合せになります。



■寸法表

間口呼称	奥行呼称	高さ呼称	W	W1	L	L1	L2	L3	H	H1	H2	H3
80+18	23	9670	7737	5432	1169	3100	1163	2300	2618	2403	2799	
	25	9670	7737	5432	1169	3100	1163	2500	2818	2603	2999	
	30	9670	7737	5432	1169	3100	1163	3000	3318	3103	3499	
80	23	9670	7737	5943	1273	3400	1270	2300	2614	2413	2813	
	25	9670	7737	5943	1273	3400	1270	2500	2814	2613	3013	
	30	9670	7737	5943	1273	3400	1270	3000	3314	3113	3513	

※超ハイルーフ柱の場合は、高さ30のH、H1、H2、H3に+500mm加算した寸法になります。

**注意** ●耐荷重性能900N/㎡(91.8kgf/㎡、目安として積雪量30cm相当)以上の重さをかけないでください。商品に破損の恐れがあります。 寸法図：(単位mm)  
 ●寸法図の表記に関しては0.5mm単位にまとめて表記しております。  
 ※上の数値は積雪量1cmあたり30N/㎡(3kgf/㎡)で計算しています。湿った雪の場合、1cmあたりの重さがさらに大きくなる場合がありますので、早めに雪おろしを行ってください。  
 ●商品写真の色調は印刷により、実物と多少異なる場合があります。 ●掲載価格は部材標準販売価格です。消費税、組立費及び搬入費、施工費、装飾品等は含まれていません。

耐積雪風3046cm<sup>2</sup>対応

耐積雪風5046cm<sup>2</sup>対応

オプション

基礎寸法表

耐積雪風3046cm<sup>2</sup>対応

耐積雪風5046cm<sup>2</sup>対応

オプション

基礎寸法表

# 積雪30cm仕様 奥行延長セット/3台用 ゆき盛くんⅢ・耐風くんⅢ light

本体カラー/ アルミ鼻隠しカラー	カラー				受注生産品
	DL ライトブラウン	KL ライトブラック	GL ライトステン	WL <sup>※1</sup> ライトホワイト	SL <sup>※1</sup> ライトシルバー
追加オプション 木目調鼻隠しカラー	LO ライトオーク	NB ナッツブラウン	BW ブラックウォールナット	設定なし	

耐積雪性能 ~30cm相当  
 基準風速の数値は目安であり商品保証値ではありません。  
 基準風速 V0=46 m/s JIEA  
 ※セット価格には折板屋根ふき材は含まれておりません。別途、市販品をお求めください。

注1: 木目調鼻隠しは本体と同時手配となります。  
 注2: 木目調鼻隠しの内面カラーはライトブラック色となります。  
 注3: 雨樋は柱・梁のアルミ色に対応したカラーになります。  
 ※1: 本体色がライトホワイト及びライトシルバーの場合は木目調鼻隠しの設定はありません。  
 ※: ライトシルバーは受注生産品の為、納期は約1ヶ月かかります。



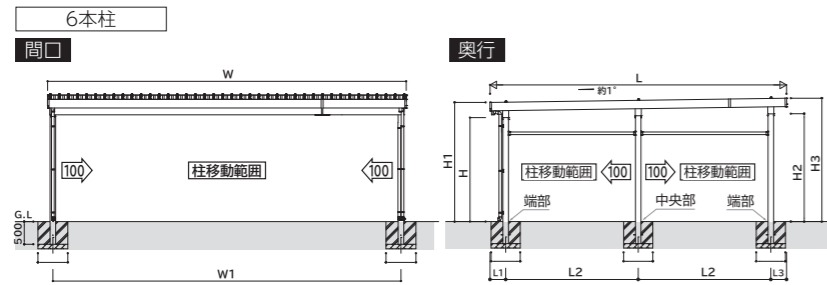
奥行延長セット/3台用 JL55・12-W80K 横材なしタイプ ライトステン/GL

台数	寸法 (L:奥行×W:間口)	奥行延長セット	角柱		柱本数	木目調鼻隠し加算 加算価格	防錆タイトフレーム 加算価格	参考 加算価格	スチール折板(t0.6mm)※3 屋根ふき材価格(ペフなし) 加算価格	
			横材なし 本体価格	横材付き(-Y)※1 本体価格						
3台用 奥行延長	標準	JL55・12-W80K	¥1,658,900	¥1,727,500	6本	¥58,500	¥91,400	+	¥560,300 (13枚)	
			6691×7870	¥1,663,300		¥1,742,700	¥65,500		¥91,400	¥603,200 (13枚)
			7201×7870	¥1,785,200		¥1,853,800	¥58,500		¥91,400	¥560,300 (13枚)
	ハイラルーフ	JL55・12-W80KM	¥1,785,200	¥1,853,800	6本	¥58,500	¥91,400	+	¥560,300 (13枚)	
			6691×7870	¥1,789,600		¥1,869,000	¥65,500		¥91,400	¥603,200 (13枚)
			7201×7870	¥1,886,100		¥1,954,700	¥58,500		¥91,400	¥560,300 (13枚)
	超ハイラルーフ	JL55・12-W80KH	¥1,886,100	¥1,954,700	6本	¥58,500	¥91,400	+	¥560,300 (13枚)	
			6691×7870	¥1,890,500		¥1,969,900	¥65,500		¥91,400	¥603,200 (13枚)
			7201×7870	¥2,544,400		¥2,613,000	¥58,500		¥91,400	¥560,300 (13枚)
超ハイラルーフ	JL60・12-W80KL	¥2,544,400	¥2,613,000	6本	¥58,500	¥91,400	+	¥560,300 (13枚)		
		6691×7870	¥2,548,800		¥2,628,200	¥65,500		¥91,400	¥603,200 (13枚)	
		7201×7870								

※ は受注生産品です。納期をご確認ください。

※1 柱移動の際は、横材の長さが不足しますので、各営業担当へ相談ください。  
 ※2 スチール折板屋根ふき材は、配送エリアによって別途配送費が発生する場合がございます。  
 ※3 奥行延長セットの場合、明かり取り屋根(1山・3山)の取付はできません。

- 横材付きはセット記号の末尾に (-Y) がつきます。
- スチール折板屋根ふき材込み価格は、上表のスチール折板(素地ガルバリウム鋼板(屋根下面)ペフなし) 屋根ふき材価格を本体に加算してください。
- 屋根材手配寸法はP43スチール折板屋根ふき材(参考価格)を参照ください。



### ■寸法表

間口呼称	奥行呼称	高さ呼称	W	W1	L	L1	L2	L3	H	H1	H2	H3
80	23	7870	7673	6691	350	3000	341	2300	2651	2386	2747	
		55+12	25	7870	7673	6691	350	3000	341	2500	2851	2586
	30	7870	7673	6691	350	3000	341	3000	3351	3086	3447	
		23	7870	7673	7201	405	3200	396	2300	2651	2391	2754
	60+12	25	7870	7673	7201	405	3200	396	2500	2851	2591	2954
		30	7870	7673	7201	405	3200	396	3000	3351	3091	3454

※超ハイラルーフ柱の場合は、高さ30のH、H1、H2、H3に+500mm加算した寸法になります。

## 注意

- 耐荷重性能900N/㎡(91.8kgf/㎡、目安として積雪量30cm相当)以上の重さをかけないでください。商品に破損の恐れがあります。
- 寸法図の表記に関しては0.5mm単位にまとめて表記しております。
- 上の数値は積雪量1cmあたり30N/㎡(3kgf/㎡)で計算しています。湿った雪の場合、1cmあたりの重さがさらに大きくなる場合がありますので、早めに雪おろしを行ってください。
- 商品写真の色調は印刷により、実物と多少異なる場合があります。 ●掲載価格は部材標準販売価格です。消費税、組立費及び搬入費、施工費、装飾品等は含まれていません。

寸法図:(単位mm)

# 積雪30cm仕様 横(2)連棟セット/3台用 ゆき盛くんⅢ・耐風くんⅢ light

耐積雪性能 ~30cm相当  
 基準風速の数値は目安であり商品保証値ではありません。  
 基準風速 V0=46 m/s JIEA  
 ※セット価格には折板屋根ふき材は含まれておりません。別途、市販品をお求めください。

注1: 木目調鼻隠しは本体と同時手配となります。  
 注2: 木目調鼻隠しの内面カラーはライトブラック色となります。  
 注3: 雨樋は柱・梁のアルミ色に対応したカラーになります。  
 ※1: 本体色がライトホワイト及びライトシルバーの場合は木目調鼻隠しの設定はありません。  
 ※: ライトシルバーは受注生産品の為、納期は約1ヶ月かかります。



横(2)連棟セット/3台用 ML55-W55・30K 横材なしタイプ ライトブラック/KL

台数	寸法 (L:奥行×W:間口)	横(2)連棟セット	角柱		柱本数	木目調鼻隠し加算 加算価格	防錆タイトフレーム 加算価格	参考 加算価格	スチール折板(t0.6mm) 屋根ふき材価格(ペフなし) 加算価格	
			横材なし 本体価格	横材付き(-Y)※1 本体価格						
3台用 横(2)連棟	標準	ML55-W48・30K	¥1,022,500	¥1,100,900	6本	¥45,800	¥64,400	+	¥453,700 (13枚)	
			5432×7870	¥1,081,100		¥1,159,500	¥36,600		¥62,700	¥488,600 (14枚)
			5432×8470	¥1,106,900		¥1,185,300	¥52,800		¥68,400	¥523,500 (15枚)
	ハイラルーフ	ML55-W48・30KM	¥1,022,500	¥1,109,400	6本	¥52,800	¥64,400	+	¥496,600 (13枚)	
			5943×7870	¥1,026,900		¥1,109,400	¥52,800		¥64,400	¥496,600 (13枚)
			5943×8470	¥1,085,500		¥1,168,000	¥43,600		¥62,700	¥534,800 (14枚)
	超ハイラルーフ	ML55-W48・30KH	¥1,085,500	¥1,168,000	6本	¥43,600	¥62,700	+	¥534,800 (14枚)	
			5943×9070	¥1,111,300		¥1,193,800	¥59,800		¥68,400	¥573,000 (15枚)
			5432×7870	¥1,169,200		¥1,247,600	¥45,800		¥64,400	¥453,700 (13枚)
ハイラルーフ	ML55-W55・30KM	¥1,169,200	¥1,247,600	6本	¥45,800	¥64,400	+	¥453,700 (13枚)		
		5432×8470	¥1,227,800		¥1,306,200	¥36,600		¥62,700	¥488,600 (14枚)	
		5432×9070	¥1,253,600		¥1,332,000	¥52,800		¥68,400	¥523,500 (15枚)	
超ハイラルーフ	ML55-W55・30KH	¥1,253,600	¥1,332,000	6本	¥52,800	¥64,400	+	¥496,600 (13枚)		
		5943×7870	¥1,173,600		¥1,256,100	¥52,800		¥64,400	¥496,600 (13枚)	
		5943×8470	¥1,232,200		¥1,314,700	¥43,600		¥62,700	¥534,800 (14枚)	
超ハイラルーフ	ML55-W55・30KL	¥1,232,200	¥1,314,700	6本	¥43,600	¥62,700	+	¥534,800 (14枚)		
		5943×9070	¥1,258,000		¥1,340,500	¥59,800		¥68,400	¥573,000 (15枚)	
		5432×7870	¥1,242,600		¥1,321,000	¥45,800		¥64,400	¥453,700 (13枚)	
ハイラルーフ	ML55-W48・30KL	¥1,242,600	¥1,321,000	6本	¥45,800	¥64,400	+	¥453,700 (13枚)		
		5432×8470	¥1,301,200		¥1,379,600	¥36,600		¥62,700	¥488,600 (14枚)	
		5432×9070	¥1,327,000		¥1,405,400	¥52,800		¥68,400	¥523,500 (15枚)	
超ハイラルーフ	ML55-W48・30KL	¥1,327,000	¥1,405,400	6本	¥52,800	¥64,400	+	¥496,600 (13枚)		
		5943×7870	¥1,247,000		¥1,329,500	¥52,800		¥64,400	¥496,600 (13枚)	
		5943×8470	¥1,305,600		¥1,388,100	¥43,600		¥62,700	¥534,800 (14枚)	
超ハイラルーフ	ML55-W48・30KL	¥1,305,600	¥1,388,100	6本	¥43,600	¥62,700	+	¥534,800 (14枚)		
		5943×9070	¥1,331,400		¥1,413,900	¥59,800		¥68,400	¥573,000 (15枚)	
		5432×7870	¥1,951,500		¥2,029,900	¥45,800		¥64,400	¥453,700 (13枚)	
超ハイラルーフ	ML55-W55・30KL	¥1,951,500	¥2,029,900	6本	¥45,800	¥64,400	+	¥453,700 (13枚)		
		5432×8470	¥2,010,100		¥2,088,500	¥36,600		¥62,700	¥488,600 (14枚)	
		5432×9070	¥2,035,900		¥2,114,300	¥52,800		¥68,400	¥523,500 (15枚)	
超ハイラルーフ	ML55-W55・30KL	¥2,035,900	¥2,114,300	6本	¥52,800	¥64,400	+	¥496,600 (13枚)		
		5943×7870	¥1,955,900		¥2,038,400	¥52,800		¥64,400	¥496,600 (13枚)	
		5943×8470	¥2,014,500		¥2,097,000	¥43,600		¥62,700	¥534,800 (14枚)	
超ハイラルーフ	ML55-W55・30KL	¥2,014,500	¥2,097,000	6本	¥43,600	¥62,700	+	¥534,800 (14枚)		
		5943×9070	¥2,040,300		¥2,122,800	¥59,800		¥68,400	¥573,000 (15枚)	
		5432×7870	¥1,951,500		¥2,029,900	¥45,800		¥64,400	¥453,700 (13枚)	
超ハイラルーフ	ML55-W55・30KL	¥1,951,500	¥2,029,900	6本	¥45,800	¥64,400	+	¥453,700 (13枚)		
		5432×8470	¥2,010,100		¥2,088,500	¥36,600		¥62,700	¥488,600 (14枚)	
		5432×9070	¥2,035,900		¥2,114,300	¥52,800		¥68,400	¥523,500 (15枚)	
超ハイラルーフ	ML55-W55・30KL	¥2,035,900	¥2,114,300	6本	¥52,800	¥64,400	+	¥496,600 (13枚)		
		5943×7870	¥1,955,900		¥2,038,400	¥52,800		¥64,400	¥496,600 (13枚)	
		5943×8470	¥2,014,500		¥2,097,000	¥43,600		¥62,700	¥534,800 (14枚)	
超ハイラルーフ	ML55-W55・30KL	¥2,014,500	¥2,097,000	6本	¥43,600	¥62,700	+	¥534,800 (14枚)		
		5943×9070	¥2,040,300		¥2,122,800	¥59,800		¥68,400	¥573,000 (15枚)	
		5432×7870	¥1,951,500		¥2,029,900	¥45,800		¥64,400	¥453,700 (13枚)	
超ハイラルーフ	ML55-W55・30KL	¥1,951,500	¥2,029,900	6本	¥45,800	¥64,400	+	¥453,700 (13枚)		
		5432×8470	¥2,010,100		¥2,088,500	¥36,600		¥62,700	¥488,600 (14枚)	
		5432×9070	¥2,035,900		¥2,114,300	¥52,800		¥68,400	¥523,500 (15枚)	
超ハイラルーフ	ML55-W55・30KL	¥2,035,900	¥2,114,300	6本	¥52,800	¥64,400	+	¥496,600 (13枚)		
		5943×7870	¥1,955,900		¥2,038,400	¥52,800		¥64,400	¥496,600 (13枚)	
		5943×8470	¥2,014,500		¥2,097,000	¥43,600		¥62,700	¥534,800 (14枚)	
超ハイラルーフ	ML55-W55・30KL	¥2,014,500	¥2,097,000	6本	¥43,600	¥62,700	+	¥534,800 (14枚)		
		5943×9070	¥2,040,300		¥2,122,800	¥59,800		¥68,400	¥573,000 (15枚)	
		5432×7870	¥1,951,500		¥2,029,900	¥45,800		¥64,400	¥453,700 (13枚)	
超ハイラルーフ	ML55-W55・30KL	¥1,951,500	¥2,029,900	6本	¥45,800	¥64,400	+	¥453,700 (13枚)		
		5432×8470	¥2,010,100		¥2,088,500	¥36,600		¥62,700	¥488,600 (14枚)	
		5432×9070	¥2,035,900		¥2,114,300	¥52,800		¥68,400	¥523,500 (15枚)	
超ハイラルーフ	ML55-W55・30KL	¥2,035,900	¥2,114,300	6本	¥52,800	¥64,400	+	¥496,600 (13枚)		
		5943×7870	¥1,955,900		¥2,038,400	¥52,800		¥64,400	¥496,600 (13枚)	
		5943×8470	¥2,014,500		¥2,097,000	¥43,600		¥62,700	¥534,800 (14枚)	
超ハイラルーフ	ML55-W55・30KL	¥2,014,500	¥2,097,000	6本	¥43,600	¥62,700	+	¥534,800 (14枚)		
		5943×9070	¥2,040,300		¥2,122,800	¥59,800		¥68,400	¥573,000 (15枚)	
		5432×7870	¥1,951,500		¥2,029,900	¥45,800		¥64,400	¥453,700 (13枚)	
超ハイラルーフ	ML55-W55・30KL	¥1,951,500	¥2,029,900	6本	¥45,800	¥64,400	+	¥453,700 (13枚)		
		5432×8470	¥2,010,100		¥2,088,500	¥36,600		¥62,700	¥488,600 (14枚)	
		5432×9070	¥2,035,900		¥2,114,300	¥52,800		¥68,400	¥523,500 (15枚)	
超ハイラルーフ	ML55-W55・30KL	¥2,035,900	¥2,114,300	6本	¥52,800	¥64,400	+	¥496,600 (13枚)		
		5943×7870	¥1,955,900		¥2,038,400	¥52,800		¥64,400	¥496,600 (13枚)	
		5943×8470	¥2,014,500		¥2,097,000	¥43,600		¥62,700	¥534,800 (14枚)	
超ハイラルーフ	ML55-W55・30KL	¥2,014,500	¥2,097,000	6本	¥43,600	¥62,700	+	¥534,800 (14枚)		

# 積雪30cm仕様 横(2)連棟セット/4台用(6台用)

## ゆき盛くんⅢ・耐風くんⅢ light

本体カラー/ アルミ鼻隠しカラー	カラー				受注生産品
	DL ライトブラウン	KL ライトブラック	GL ライトステン	WL*1 ライトホワイト	
追加オプション 木目調鼻隠しカラー	LO ライトオーク	NB ナッツブラウン	BW ブラック/ナット	設定なし	

耐積雪性能  $\sim 30$ cm相当  
 基準風速  $V_0 = 46$  m/s JEA  
基準風速の数値は目安であり商品保証値ではありません。  
 ※セット価格には折板屋根ふき材は含まれておりません。別途、市販品をお求めください。

注1: 木目調鼻隠しは本体と同時手配となります。  
 注2: 木目調鼻隠しの内面カラーはライトブラウン色となります。  
 注3: 雨樋は柱・梁のアルミ色に対応したカラーになります。  
 \*1: 本体色がライトホワイト及びライトシルバーの場合は木目調鼻隠しの設定はありません。  
 \*2: ライトシルバーは受注生産品の為、納期は約1ヶ月かかります。



横(2)連棟セット/4台用以上 ML55-W55-55K 横材なしタイプ ライトシルバー/SL

台数	寸法 (L×奥行×W間口)	横(2)連棟セット	角柱		柱本数	木目調 鼻隠し加算	防錆タイト フレーム加算	参考 加算価格	
			横材なし 本体価格	横材付き(-Y)*1 本体価格				スチール折板(10.6mm) 屋根ふき材価格 (ペフなし)	加算価格
4台用 横(2)連棟	標準	ML55-W55-55K	¥1,316,100	¥1,394,500	6本	¥32,700	¥90,200	¥628,200 (18枚)	
		ML55-W55-60K	¥1,349,500	¥1,427,900		¥48,900	¥88,300	¥663,100 (19枚)	
		ML55-W60-60K	¥1,375,300	¥1,453,700		¥65,100	¥91,900	¥698,000 (20枚)	
		ML60-W55-55K	¥1,320,500	¥1,403,000		¥39,700	¥90,200	¥687,600 (18枚)	
		ML60-W55-60K	¥1,353,900	¥1,436,400		¥55,900	¥88,300	¥725,800 (19枚)	
		ML60-W60-60K	¥1,379,700	¥1,462,200		¥72,100	¥91,900	¥764,000 (20枚)	
	セミハイルーフ	ML55-W55-55KM	¥1,400,400	¥1,478,800	6本	¥32,700	¥90,200	¥628,200 (18枚)	
		ML55-W55-60KM	¥1,433,800	¥1,512,200		¥48,900	¥88,300	¥663,100 (19枚)	
		ML55-W60-60KM	¥1,459,600	¥1,538,000		¥65,100	¥91,900	¥698,000 (20枚)	
		ML60-W55-55KM	¥1,404,800	¥1,487,300		¥39,700	¥90,200	¥687,600 (18枚)	
		ML60-W55-60KM	¥1,438,200	¥1,520,700		¥55,900	¥88,300	¥725,800 (19枚)	
		ML60-W60-60KM	¥1,464,000	¥1,546,500		¥72,100	¥91,900	¥764,000 (20枚)	
ハイルーフ	標準	ML55-W55-55KH	¥1,473,800	¥1,552,200	6本	¥32,700	¥90,200	¥628,200 (18枚)	
		ML55-W55-60KH	¥1,507,200	¥1,585,600		¥48,900	¥88,300	¥663,100 (19枚)	
		ML55-W60-60KH	¥1,533,000	¥1,611,400		¥65,100	¥91,900	¥698,000 (20枚)	
		ML60-W55-55KH	¥1,478,200	¥1,560,700		¥39,700	¥90,200	¥687,600 (18枚)	
		ML60-W55-60KH	¥1,464,000	¥1,546,500		¥55,900	¥88,300	¥725,800 (19枚)	
		ML60-W60-60KH	¥1,493,800	¥1,572,200		¥72,100	¥91,900	¥764,000 (20枚)	
	超ハイルーフ	ML55-W55-55KL	¥2,182,700	¥2,261,100	6本	¥32,700	¥90,200	¥628,200 (18枚)	
		ML55-W55-60KL	¥2,216,100	¥2,294,500		¥48,900	¥88,300	¥663,100 (19枚)	
		ML55-W60-60KL	¥2,241,900	¥2,320,300		¥65,100	¥91,900	¥698,000 (20枚)	
		ML60-W55-55KL	¥2,187,100	¥2,269,600		¥39,700	¥90,200	¥687,600 (18枚)	
		ML60-W55-60KL	¥2,220,500	¥2,303,000		¥55,900	¥88,300	¥725,800 (19枚)	
		ML60-W60-60KL	¥2,246,300	¥2,328,800		¥72,100	¥91,900	¥764,000 (20枚)	
6台用 横(2)連棟	標準	ML55-W80-80K	¥2,377,300	¥2,455,700	6本	¥90,000	¥145,400	¥907,400 (26枚)	
		ML60-W80-80K	¥2,381,700	¥2,464,200		¥97,000	¥145,400	¥993,200 (26枚)	
		ML55-W80-80KM	¥2,493,900	¥2,572,300		¥90,000	¥145,400	¥907,400 (26枚)	
		ML60-W80-80KM	¥2,498,300	¥2,580,800		¥97,000	¥145,400	¥993,200 (26枚)	
		ML55-W80-80KH	¥2,661,900	¥2,740,300		¥90,000	¥145,400	¥907,400 (26枚)	
		ML60-W80-80KH	¥2,666,300	¥2,748,800		¥97,000	¥145,400	¥993,200 (26枚)	
	ハイルーフ	ML55-W80-80KL	¥3,422,400	¥3,512,200	8本	¥90,000	¥145,400	¥907,400 (26枚)	
		ML60-W80-80KL	¥3,426,800	¥3,519,800		¥97,000	¥145,400	¥993,200 (26枚)	

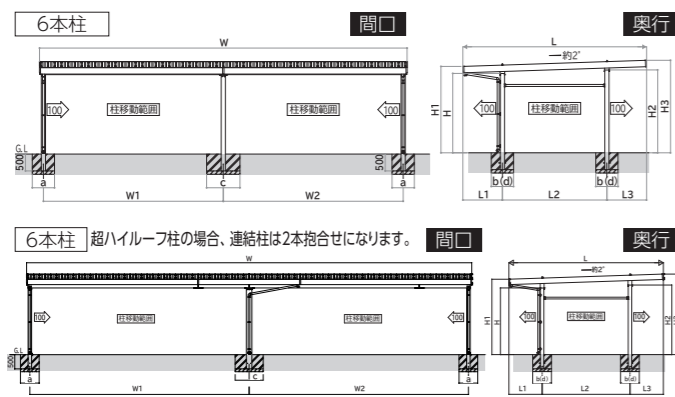
※1 柱移動の際は、横材の長さが不足しますので、各営業担当へ相談ください。  
 ※2 スチール折板屋根ふき材は、配送エリアによって別途配送費が発生する場合がございます。

- 横材付きはセット記号の末尾に(-Y)がつきます。
- スチール折板屋根ふき材込み価格は、上表のスチール折板(素地ガルバリウム鋼板(屋根下面)ペフなし)屋根ふき材価格を本体に加算してください。
- 屋根材手配寸法はP43スチール折板屋根ふき材(参考価格)を参照ください。

※左記の価格表の      塗り潰しの商品は、連結用柱が2本抱合せになります。  
 ※      は受注生産品です。納期をご確認ください。

### 注意

- 耐荷重性能900N/m<sup>2</sup>(91.8kgf/m<sup>2</sup>、目安として積雪量30cm相当)以上の重さをかけないでください。商品に破損の恐れがあります。
- 寸法図の表記に関しては0.5mm単位にまとめて表記しております。
- ※上の数値は積雪量1mあたり30N/m<sup>2</sup>(3kgf/m<sup>2</sup>)で計算しています。湿った雪の場合、1mあたりの重さがさらに大きくなる場合がありますので、早めに雪おろしを行ってください。
- 商品写真の色調は印刷により、実物と多少異なる場合があります。
- 掲載価格は部材標準販売価格です。消費税、組立費及び搬入費、施工費、装飾品等は含まれていません。



■寸法表

間口呼称	奥行呼称	高さ呼称	W	W1	W2	L	L1	L2	L3	H	H1	H2	H3
80+80	55	23	15670	7737	7737	5432	1169	3100	1163	2300	2618	2403	2799
		25	15670	7737	7737	5432	1169	3100	1163	2500	2818	2603	2999
		30	15670	7737	7737	5432	1169	3100	1163	3000	3318	3103	3499
	60	23	15670	7737	7737	5943	1273	3400	1270	2300	2614	2413	2813
		25	15670	7737	7737	5943	1273	3400	1270	2500	2814	2613	3013
		30	15670	7737	7737	5943	1273	3400	1270	3000	3314	3113	3513

※超ハイルーフ柱の場合は、高さ30のH、H1、H2、H3に+500mm加算した寸法になります。

■寸法表

間口呼称	奥行呼称	高さ呼称	W	W1	W2	L	L1	L2	L3	H	H1	H2	H3
55+55	23	10870	5337	5337	5432	1169	3100	1163	2300	2528	2403	2709	
		25	10870	5337	5337	5432	1169	3100	1163	2500	2728	2603	2909
		30	10870	5337	5337	5432	1169	3100	1163	3000	3228	3103	3409
		23	10870	5337	5337	5943	1273	3400	1270	2300	2524	2413	2723
		25	10870	5337	5337	5943	1273	3400	1270	2500	2724	2613	2923
		30	10870	5337	5337	5943	1273	3400	1270	3000	3224	3113	3423
	25	11470	5337	5937	5432	1169	3100	1163	2500	2528	2403	2709	
		11470	5337	5937	5432	1169	3100	1163	2500	2728	2603	2909	
		11470	5337	5937	5943	1273	3400	1270	2300	2524	2413	2723	
		11470	5337	5937	5943	1273	3400	1270	2500	2724	2613	2923	
		11470	5337	5937	5943	1273	3400	1270	3000	3224	3113	3423	
		12070	5937	5937	5432	1169	3100	1163	2300	2528	2403	2709	
60+60	12070	5937	5937	5432	1169	3100	1163	2500	2728	2603	2909		
	12070	5937	5937	5432	1169	3100	1163	3000	3228	3103	3409		
	12070	5937	5937	5943	1273	3400	1270	2300	2524	2413	2723		
	12070	5937	5937	5943	1273	3400	1270	2500	2724	2613	2923		
	12070	5937	5937	5943	1273	3400	1270	3000	3224	3113	3423		
	12070	5937	5937	5943	1273	3400	1270	3000	3224	3113	3423		

※超ハイルーフ柱の場合は、高さ30のH、H1、H2、H3に+500mm加算した寸法になります。

寸法図：(単位mm)

# 積雪30cm仕様 たて(2)連棟セット/4台用(6台用)

## ゆき盛くんⅢ・耐風くんⅢ light

本体カラー/ アルミ鼻隠しカラー	カラー				受注生産品
	DL ライトブラウン	KL ライトブラック	GL ライトステン	WL*1 ライトホワイト	
追加オプション 木目調鼻隠しカラー	LO ライトオーク	NB ナッツブラウン	BW ブラック/ナット	設定なし	

耐積雪性能  $\sim 30$ cm相当  
 基準風速  $V_0 = 46$  m/s JEA  
基準風速の数値は目安であり商品保証値ではありません。  
 ※セット価格には折板屋根ふき材は含まれておりません。別途、市販品をお求めください。

注1: 木目調鼻隠しは本体と同時手配となります。  
 注2: 木目調鼻隠しの内面カラーはライトブラウン色となります。  
 注3: 雨樋は柱・梁のアルミ色に対応したカラーになります。  
 \*1: 本体色がライトホワイト及びライトシルバーの場合は木目調鼻隠しの設定はありません。  
 \*2: ライトシルバーは受注生産品の為、納期は約1ヶ月かかります。



たて(2)連棟セット/4台用以上 JL55-55-W55K-Y 横材付きタイプ ライトステン/GL

台数	寸法 (L×奥行×W間口)	たて(2)連棟セット	角柱		柱本数	木目調 鼻隠し加算	防錆タイト フレーム加算	参考 加算価格	
			横材なし 本体価格	横材付き(-Y)*1 本体価格				スチール折板(10.6mm) 屋根ふき材価格*3 (ペフなし)	加算価格
4台用 たて(2)連棟	標準	JL55-55-W48K	¥1,100,200	¥1,186,300	8本	¥46,700	¥45,200	¥568,800 (16枚)	
		JL55-55-W55K	¥1,158,100	¥1,244,200		¥37,500	¥43,400	¥639,900 (18枚)	
		JL55-55-W60K	¥1,211,500	¥1,297,600		¥53,700	¥40,000	¥711,000 (20枚)	
		JL55-60-W48K	¥1,104,600	¥1,191,600		¥53,700	¥45,200	¥594,400 (16枚)	
		JL55-60-W55K	¥1,162,500	¥1,249,500		¥44,500	¥43,400	¥668,700 (18枚)	
		JL55-60-W60K	¥1,215,900	¥1,302,900		¥60,700	¥40,000	¥743,000 (20枚)	
	セミハイルーフ	JL55-55-W48KM	¥1,266,500	¥1,352,600	8本	¥46,700	¥45,200	¥568,800 (16枚)	
		JL55-55-W55KM	¥1,324,400	¥1,410,500		¥37,500	¥43,400	¥639,900 (18枚)	
		JL55-55-W60KM	¥1,377,800	¥1,463,900		¥53,700	¥40,000	¥711,000 (20枚)	
		JL55-60-W48KM	¥1,270,900	¥1,357,900		¥53,700	¥45,200	¥594,400 (16枚)	
		JL55-60-W55KM	¥1,328,800	¥1,415,800		¥44,500	¥43,400	¥668,700 (18枚)	
		JL55-60-W60KM	¥1,382,200	¥1,469,200		¥60,700	¥40,000	¥743,000 (20枚)	
ハイルーフ	標準	JL55-55-W48KH	¥1,398,500	¥1,484,600	8本	¥46,700	¥45,200	¥568,800 (16枚)	
		JL55-55-W55KH	¥1,456,400	¥1,542,500		¥37,500	¥43,400	¥639,900 (18枚)	
		JL55-55-W60KH	¥1,509,800	¥1,595,900		¥53,700	¥40,000	¥711,000 (20枚)	
		JL55-60-W48KH	¥1,402,900	¥1,489,900		¥53,700	¥45,200	¥594,400 (16枚)	
		JL55-60-W55KH	¥1,460,800	¥1,547,800		¥44,500	¥43,400	¥668,700 (18枚)	
		JL55-60-W60KH	¥1,514,200	¥1,601,200		¥60,700	¥40,000	¥743,000 (20枚)	
	超ハイルーフ	JL55-55-W48KL	¥2,394,600	¥2,481,600	8本	¥46,700	¥45,200	¥568,800 (16枚)	
		JL55-55-W55KL	¥2,448,100	¥2,534,200		¥37,500	¥43,400	¥639,900 (18枚)	
		JL55-55-W60KL	¥2,501,500	¥2,587,600		¥53,700	¥40,000	¥711,000 (20枚)	
		JL55-60-W48KL	¥2,394,600	¥2,481,600		¥44,500	¥43,400	¥668,700 (18枚)	
		JL55-60-W55KL	¥2,452,500	¥2,539,500		¥53,700	¥45,200	¥594,400 (16枚)	
		JL55-60-W60KL	¥2,505,900	¥2,592,900		¥60,700	¥40,000	¥743,000 (20枚)	
6台用 たて(2)連棟	標準	JL55-55-W80K							

# 積雪50cm仕様 基本セット/1台用 ゆき盛くんⅢ・耐風くんⅢ

本体カラー/ アルミ隠しカラー	カラー				受注生産品
	DL ライトブラウン	KL ライトブラック	GL ライトステン	WL <sup>※1</sup> ライトホワイト	SL <sup>※1</sup> ライトシルバー
追加オプション 木目調隠しカラー	LO ライトオーク	NB ナッツブラウン	BW ブラックウォールナット	設定なし	

耐積雪性能 ~50cm相当  
基準風速の数値は目安であり商品保証値ではありません。

基準風速 V0=46 m/s JIEA  
※セット価格には折板屋根ふき材は含まれておりません。別途、市販品をお求めください。

注1：木目調隠しは本体と同時手配となります。  
注2：木目調隠しの内面カラーはライトブラック色となります。  
注3：雨樋は柱・梁のアルミ色に対応したカラーになります。  
※1：本体色がライトホワイト及びライトシルバーの場合は木目調隠しの設定はありません。  
※2：ライトシルバーは受注生産品の為、納期は約1ヶ月かかります。



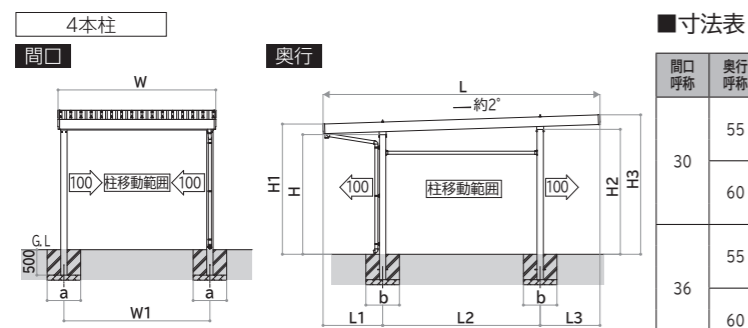
基本セット/1台用 L55-W30-Y 横材付きタイプ ライトステン/GL

台数	寸法 (L:奥行×W:間口)	基本セット	角柱		柱本数	木目調隠し加算 加算価格	防錆タイトフレーム 加算価格	参考 スチール折板(t0.6mm) 屋根ふき材価格(ペフなし)	
			横材なし 本体価格	横材付き(-Y)※1 本体価格				加算価格	加算価格
1台用 基本	5432×3070	L55-W30	¥ 420,400	¥ 465,000	4本	¥ 27,300	¥ 15,700	¥ 174,500 (5枚)	
	5432×3670	L55-W36	¥ 518,600	¥ 563,200		¥ 39,000	¥ 12,600	¥ 209,400 (6枚)	
	5943×3070	L60-W30	¥ 424,800	¥ 471,000		¥ 34,300	¥ 15,700	¥ 191,000 (5枚)	
	5943×3670	L60-W36	¥ 523,000	¥ 569,200		¥ 46,000	¥ 12,600	¥ 229,200 (6枚)	
	5432×3070	L55-W30M	¥ 435,800	¥ 480,400	4本	¥ 27,300	¥ 15,700	¥ 174,500 (5枚)	
	5432×3670	L55-W36M	¥ 534,000	¥ 578,600		¥ 39,000	¥ 12,600	¥ 209,400 (6枚)	
	5943×3070	L60-W30M	¥ 440,200	¥ 486,400		¥ 34,300	¥ 15,700	¥ 191,000 (5枚)	
	5943×3670	L60-W36M	¥ 538,400	¥ 584,600		¥ 46,000	¥ 12,600	¥ 229,200 (6枚)	
	5432×3070	L55-W30H	¥ 526,900	¥ 571,500	4本	¥ 27,300	¥ 15,700	¥ 174,500 (5枚)	
	5432×3670	L55-W36H	¥ 625,100	¥ 669,700		¥ 39,000	¥ 12,600	¥ 209,400 (6枚)	
	5943×3070	L60-W30H	¥ 531,300	¥ 577,500		¥ 34,300	¥ 15,700	¥ 191,000 (5枚)	
	5943×3670	L60-W36H	¥ 629,500	¥ 675,700		¥ 46,000	¥ 12,600	¥ 229,200 (6枚)	
5432×3070	L55-W30L	¥ 1,064,900	¥ 1,109,500	4本	¥ 27,300	¥ 15,700	¥ 174,500 (5枚)		
5432×3670	L55-W36L	¥ 1,163,100	¥ 1,207,700		¥ 39,000	¥ 12,600	¥ 209,400 (6枚)		
5943×3070	L60-W30L	¥ 1,069,300	¥ 1,115,500		¥ 34,300	¥ 15,700	¥ 191,000 (5枚)		
5943×3670	L60-W36L	¥ 1,167,500	¥ 1,213,700		¥ 46,000	¥ 12,600	¥ 229,200 (6枚)		

※ は受注生産品です。納期をご確認ください。

※1 柱移動の際は、横材の長さが不足しますので、各営業担当へ相談ください。  
※2 スチール折板屋根ふき材は、配送エリアによって別途配送費が発生する場合がございます。

- 横材付きはセット記号の末尾に (-Y) がつきます。
- スチール折板屋根ふき材込み価格は、上表のスチール折板〔素地ガルバリウム鋼板(屋根下面)ペフなし〕屋根ふき材価格を本体に加算してください。
- 屋根材手配寸法はP43スチール折板屋根ふき材(参考価格)を参照ください。



※超ハイルーフ柱の場合は、高さ30のH、H1、H2、H3に+500mm加算した寸法になります。

# 積雪50cm仕様 奥行延長セット/1台用 ゆき盛くんⅢ・耐風くんⅢ

本体カラー/ アルミ隠しカラー	カラー				受注生産品
	DL ライトブラウン	KL ライトブラック	GL ライトステン	WL <sup>※1</sup> ライトホワイト	SL <sup>※1</sup> ライトシルバー
追加オプション 木目調隠しカラー	LO ライトオーク	NB ナッツブラウン	BW ブラックウォールナット	設定なし	

耐積雪性能 ~50cm相当  
基準風速の数値は目安であり商品保証値ではありません。

基準風速 V0=46 m/s JIEA  
※セット価格には折板屋根ふき材は含まれておりません。別途、市販品をお求めください。

注1：木目調隠しは本体と同時手配となります。  
注2：木目調隠しの内面カラーはライトブラック色となります。  
注3：雨樋は柱・梁のアルミ色に対応したカラーになります。  
※1：本体色がライトホワイト及びライトシルバーの場合は木目調隠しの設定はありません。  
※2：ライトシルバーは受注生産品の為、納期は約1ヶ月かかります。



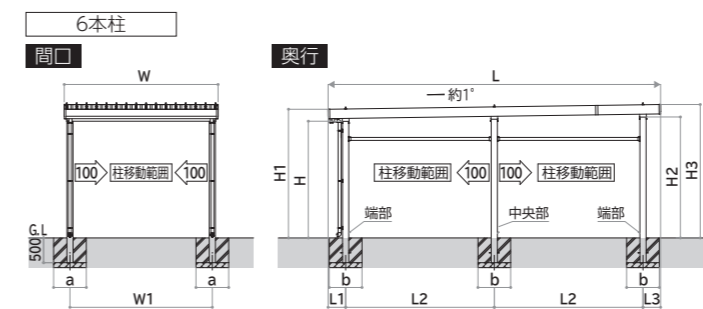
奥行延長セット/1台用 JL55・12-W30-Y 横材付きタイプ ライトホワイト/WL

台数	寸法 (L:奥行×W:間口)	奥行延長セット	角柱		柱本数	木目調隠し加算 加算価格	防錆タイトフレーム 加算価格	参考 スチール折板(t0.6mm)※3 屋根ふき材価格(ペフなし)	
			横材なし 本体価格	横材付き(-Y)※1 本体価格				加算価格	加算価格
1台用 奥行延長	6691×3070	JL55・12-W30	¥ 592,400	¥ 661,000	6本	¥ 36,900	¥ 36,300	¥ 215,500 (5枚)	
	6691×3670	JL55・12-W36	¥ 736,600	¥ 805,200		¥ 48,600	¥ 35,600	¥ 258,600 (6枚)	
	7201×3070	JL60・12-W30	¥ 596,800	¥ 676,200		¥ 43,900	¥ 36,300	¥ 232,000 (5枚)	
	7201×3670	JL60・12-W36	¥ 741,000	¥ 820,400		¥ 55,600	¥ 35,600	¥ 278,400 (6枚)	
	6691×3070	JL55・12-W30M	¥ 615,500	¥ 684,100	6本	¥ 36,900	¥ 36,300	¥ 215,500 (5枚)	
	6691×3670	JL55・12-W36M	¥ 759,700	¥ 828,300		¥ 48,600	¥ 35,600	¥ 258,600 (6枚)	
	7201×3070	JL60・12-W30M	¥ 619,900	¥ 699,300		¥ 43,900	¥ 36,300	¥ 232,000 (5枚)	
	7201×3670	JL60・12-W36M	¥ 764,100	¥ 843,500		¥ 55,600	¥ 35,600	¥ 278,400 (6枚)	
	6691×3070	JL55・12-W30H	¥ 758,100	¥ 826,700	6本	¥ 36,900	¥ 36,300	¥ 215,500 (5枚)	
	6691×3670	JL55・12-W36H	¥ 902,300	¥ 970,900		¥ 48,600	¥ 35,600	¥ 258,600 (6枚)	
	7201×3070	JL60・12-W30H	¥ 762,500	¥ 841,900		¥ 43,900	¥ 36,300	¥ 232,000 (5枚)	
	7201×3670	JL60・12-W36H	¥ 906,700	¥ 986,100		¥ 55,600	¥ 35,600	¥ 278,400 (6枚)	
6691×3070	JL55・12-W30L	¥ 1,565,500	¥ 1,634,100	6本	¥ 36,900	¥ 36,300	¥ 215,500 (5枚)		
6691×3670	JL55・12-W36L	¥ 1,709,700	¥ 1,778,300		¥ 48,600	¥ 35,600	¥ 258,600 (6枚)		
7201×3070	JL60・12-W30L	¥ 1,569,900	¥ 1,649,300		¥ 43,900	¥ 36,300	¥ 232,000 (5枚)		
7201×3670	JL60・12-W36L	¥ 1,714,100	¥ 1,793,500		¥ 55,600	¥ 35,600	¥ 278,400 (6枚)		

※ は受注生産品です。納期をご確認ください。

※1 柱移動の際は、横材の長さが不足しますので、各営業担当へ相談ください。  
※2 スチール折板屋根ふき材は、配送エリアによって別途配送費が発生する場合がございます。  
※3 奥行延長セットの場合、明かり取り屋根(1山・3山)の取付はできません。

- 横材付きはセット記号の末尾に (-Y) がつきます。
- スチール折板屋根ふき材込み価格は、上表のスチール折板〔素地ガルバリウム鋼板(屋根下面)ペフなし〕屋根ふき材価格を本体に加算してください。
- 屋根材手配寸法はP43スチール折板屋根ふき材(参考価格)を参照ください。



※超ハイルーフ柱の場合は、高さ30のH、H1、H2、H3に+500mm加算した寸法になります。

**注意** ●耐荷重性能1500N/㎡(153.1kgf/㎡、目安として積雪量50cm相当)以上の重さをかけないでください。商品に破損の恐れがあります。 寸法図：(単位mm)  
●寸法図の表記に関しては0.5mm単位にまとめて表記しております。  
●上の数値は積雪量1cmあたり30N/㎡(3kgf/㎡)で計算しています。湿った雪の場合、1cmあたりの重さがさらに大きくなる場合がありますので、早めに雪おろしを行ってください。  
●商品写真の色調は印刷により、実物と多少異なる場合があります。 ●掲載価格は部材標準販売価格です。消費税、組立費及び搬入費、施工費、装飾品等は含まれていません。

**注意** ●耐荷重性能1500N/㎡(153.1kgf/㎡、目安として積雪量50cm相当)以上の重さをかけないでください。商品に破損の恐れがあります。 寸法図：(単位mm)  
●寸法図の表記に関しては0.5mm単位にまとめて表記しております。  
●上の数値は積雪量1cmあたり30N/㎡(3kgf/㎡)で計算しています。湿った雪の場合、1cmあたりの重さがさらに大きくなる場合がありますので、早めに雪おろしを行ってください。  
●商品写真の色調は印刷により、実物と多少異なる場合があります。 ●掲載価格は部材標準販売価格です。消費税、組立費及び搬入費、施工費、装飾品等は含まれていません。

耐積雪風3046cm%対応

耐積雪風5046cm%対応

オプション

基礎寸法表

# 積雪50cm仕様 基本セット/2台用 ゆき盛くんⅢ・耐風くんⅢ

本体カラー/ アルミ隠しカラー	カラー				受注生産品 SL※1 ライトシルバー
	DL ライトブラウン	KL ライトブラック	GL ライトステン	WL※1 ライトホワイト	
追加オプション 木目調隠しカラー	LO ライトオーク	NB ナッツブラウン	BW ブラックウォールナット	設定なし	

耐積雪性能 ~50cm相当  
基準風速の数値は目安であり商品保証値ではありません。

基準風速 V0=46 m/s JIEA  
※セット価格には折板屋根ふき材は含まれておりません。別途、市販品をお求めください。

注1: 木目調隠しは本体と同時手配となります。  
注2: 木目調隠しの内面カラーはライトブラック色となります。  
注3: 雨樋は柱・梁のアルミ色に対応したカラーになります。  
※1: 本体色がライトホワイト及びライトシルバーの場合は木目調隠しの設定はありません。  
★: ライトシルバーは受注生産品の為、納期は約1ヶ月かかります。



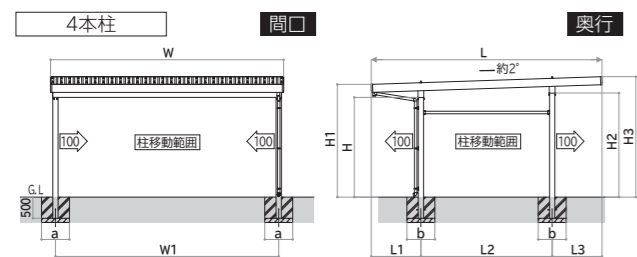
基本セット/2台用 L55-W55 横材なしタイプ ライトブラック/KL

台数	寸法 (L:奥行×W:間口)	基本セット	角柱		柱本数	木目調隠し加算 加算価格	防錆タイトフレーム 加算価格	参考 スチール折板(t0.6mm) 加算価格	
			横材なし 本体価格	横材付き(-Y)※1 本体価格				参考 加算価格	スチール折板(t0.6mm) 屋根ふき材価格(ペフなし)
2台用 基本	標準	L55-W48	¥ 619,400	¥ 664,000	4本	¥ 32,600	¥ 18,800	¥ 279,200 (8枚)	
		L55-W55	¥ 624,700	¥ 665,500		¥ 21,500	¥ 16,400	¥ 314,100 (9枚)	
		L55-W60	¥ 732,200	¥ 776,800		¥ 39,600	¥ 16,000	¥ 349,000 (10枚)	
		L60-W48	¥ 623,800	¥ 670,000		¥ 39,600	¥ 18,800	¥ 305,600 (8枚)	
		L60-W55	¥ 685,800	¥ 732,000		¥ 30,400	¥ 17,900	¥ 343,800 (9枚)	
		L60-W60	¥ 736,600	¥ 782,800		¥ 46,600	¥ 16,000	¥ 382,000 (10枚)	
	セミハイルーフ	L55-W48M	¥ 702,600	¥ 747,200	4本	¥ 32,600	¥ 18,800	¥ 279,200 (8枚)	
		L55-W55M	¥ 701,000	¥ 741,800		¥ 21,500	¥ 16,400	¥ 314,100 (9枚)	
		L55-W60M	¥ 815,400	¥ 860,000		¥ 39,600	¥ 16,000	¥ 349,000 (10枚)	
		L60-W48M	¥ 707,000	¥ 753,200		¥ 39,600	¥ 18,800	¥ 305,600 (8枚)	
		L60-W55M	¥ 769,000	¥ 815,200		¥ 30,400	¥ 17,900	¥ 343,800 (9枚)	
		L60-W60M	¥ 819,800	¥ 866,000		¥ 46,600	¥ 16,000	¥ 382,000 (10枚)	
ハイルーフ	L55-W48H	¥ 768,600	¥ 813,200	4本	¥ 32,600	¥ 18,800	¥ 279,200 (8枚)		
	L55-W55H	¥ 761,500	¥ 802,300		¥ 21,500	¥ 16,400	¥ 314,100 (9枚)		
	L55-W60H	¥ 881,400	¥ 926,000		¥ 39,600	¥ 16,000	¥ 349,000 (10枚)		
	L60-W48H	¥ 773,000	¥ 819,200		¥ 39,600	¥ 18,800	¥ 305,600 (8枚)		
	L60-W55H	¥ 835,000	¥ 881,200		¥ 30,400	¥ 17,900	¥ 343,800 (9枚)		
	L60-W60H	¥ 885,800	¥ 932,000		¥ 46,600	¥ 16,000	¥ 382,000 (10枚)		
超ハイルーフ	L55-W48L	¥ 1,263,900	¥ 1,308,500	4本	¥ 32,600	¥ 18,800	¥ 279,200 (8枚)		
	L55-W55L	¥ 1,216,000	¥ 1,256,800		¥ 21,500	¥ 16,400	¥ 314,100 (9枚)		
	L55-W60L	¥ 1,376,700	¥ 1,421,300		¥ 39,600	¥ 16,000	¥ 349,000 (10枚)		
	L60-W48L	¥ 1,268,300	¥ 1,314,500		¥ 39,600	¥ 18,800	¥ 305,600 (8枚)		
	L60-W55L	¥ 1,330,300	¥ 1,376,500		¥ 30,400	¥ 17,900	¥ 343,800 (9枚)		
	L60-W60L	¥ 1,381,100	¥ 1,427,300		¥ 46,600	¥ 16,000	¥ 382,000 (10枚)		

※□は受注生産品です。納期をご確認ください。

※1 柱移動の際は、横材の長さが不足しますので、各営業担当へ相談ください。  
※2 スチール折板屋根ふき材は、配送エリアによって別途配送料が発生する場合がございます。

- 横材付きはセット記号の末尾に (-Y) が付きます。
- スチール折板屋根ふき材込み価格は、上表のスチール折板(素地ガルバリウム鋼板(屋根下面)ペフなし)屋根ふき材価格を本体に加算してください。
- 屋根材手配寸法はP43スチール折板屋根ふき材(参考価格)を参照ください。



■寸法表

間口呼称	奥行呼称	高さ呼称	W	W1	L	L1	L2	L3	H	H1	H2	H3
48	55	23	4870	4673	5432	1169	3100	1163	2300	2618	2403	2799
		25	4870	4673	5432	1169	3100	1163	2500	2818	2603	2999
	60	30	4870	4673	5432	1169	3100	1163	3000	3318	3103	3499
		23	4870	4673	5943	1273	3400	1270	2300	2614	2413	2813
		25	4870	4673	5943	1273	3400	1270	2500	2814	2613	3013
		30	4870	4673	5943	1273	3400	1270	3000	3314	3113	3513
55	55	23	5470	5273	5432	1169	3100	1163	2300	2618	2403	2799
		25	5470	5273	5432	1169	3100	1163	2500	2818	2603	2999
	60	30	5470	5273	5432	1169	3100	1163	3000	3318	3103	3499
		23	5470	5273	5943	1273	3400	1270	2300	2614	2413	2813
		25	5470	5273	5943	1273	3400	1270	2500	2814	2613	3013
		30	5470	5273	5943	1273	3400	1270	3000	3314	3113	3513
60	55	23	6070	5873	5432	1169	3100	1163	2300	2618	2403	2799
		25	6070	5873	5432	1169	3100	1163	2500	2818	2603	2999
	60	30	6070	5873	5432	1169	3100	1163	3000	3318	3103	3499
		23	6070	5873	5943	1273	3400	1270	2300	2614	2413	2813
		25	6070	5873	5943	1273	3400	1270	2500	2814	2613	3013
		30	6070	5873	5943	1273	3400	1270	3000	3314	3113	3513

※超ハイルーフ柱の場合は、高さ30のH、H1、H2、H3に+500mm加算した寸法になります。

**注意** ●耐荷重性能1500N/㎡(153.1kgf/㎡、目安として積雪量50cm相当)以上の重さをかけないでください。商品に破損の恐れがあります。 寸法図:(単位mm)  
●寸法図の表記に関しては0.5mm単位にまとめて表記しております。  
●上の数値は積雪量1cmあたり30N/㎡(3kgf/㎡)で計算しています。湿った雪の場合、1cmあたりの重さがさらに大きくなる場合がありますので、早めに雪おろしを行ってください。  
●商品写真の色調は印刷により、実物と多少異なる場合があります。 ●掲載価格は部材標準販売価格です。消費税、組立費及び搬入費、施工費、装飾品等は含まれていません。

# 積雪50cm仕様 間口延長セット/2台用+α ゆき盛くんⅢ・耐風くんⅢ

本体カラー/ アルミ隠しカラー	カラー				受注生産品 SL※1 ライトシルバー
	DL ライトブラウン	KL ライトブラック	GL ライトステン	WL※1 ライトホワイト	
追加オプション 木目調隠しカラー	LO ライトオーク	NB ナッツブラウン	BW ブラックウォールナット	設定なし	

耐積雪性能 ~50cm相当  
基準風速の数値は目安であり商品保証値ではありません。

基準風速 V0=46 m/s JIEA  
※セット価格には折板屋根ふき材は含まれておりません。別途、市販品をお求めください。

注1: 木目調隠しは本体と同時手配となります。  
注2: 木目調隠しの内面カラーはライトブラック色となります。  
注3: 雨樋は柱・梁のアルミ色に対応したカラーになります。  
※1: 本体色がライトホワイト及びライトシルバーの場合は木目調隠しの設定はありません。  
★: ライトシルバーは受注生産品の為、納期は約1ヶ月かかります。



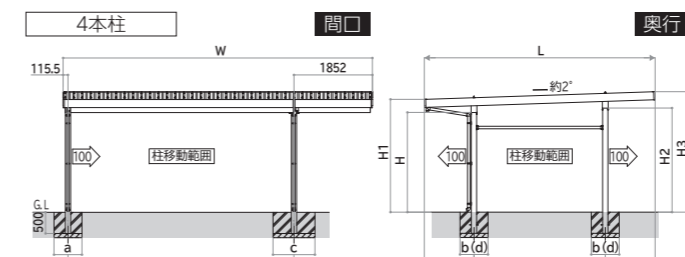
間口延長セット/2台用+α EL55-W55・18-Y 横材付きタイプ ライトブラウン/DL

台数	寸法 (L:奥行×W:間口)	間口延長セット	角柱		柱本数	木目調隠し加算 加算価格	防錆タイトフレーム 加算価格	参考 スチール折板(t0.6mm) 加算価格	
			横材なし 本体価格	横材付き(-Y)※1 本体価格				参考 加算価格	スチール折板(t0.6mm) 屋根ふき材価格(ペフなし)
2台用 間口延長	標準	EL55-W48・18	¥ 995,000	¥ 1,039,600	4本	¥ 41,900	¥ 51,200	¥ 383,900 (11枚)	
		EL55-W55・18	¥ 1,061,200	¥ 1,105,800		¥ 32,700	¥ 49,500	¥ 418,800 (12枚)	
		EL55-W60・18	¥ 1,104,600	¥ 1,149,200		¥ 48,900	¥ 55,200	¥ 453,700 (13枚)	
		EL60-W48・18	¥ 999,400	¥ 1,045,600		¥ 48,900	¥ 51,200	¥ 420,200 (11枚)	
		EL60-W55・18	¥ 1,065,600	¥ 1,111,800		¥ 39,700	¥ 49,500	¥ 458,400 (12枚)	
		EL60-W60・18	¥ 1,109,000	¥ 1,155,200		¥ 55,900	¥ 55,200	¥ 496,600 (13枚)	
	セミハイルーフ	EL55-W48・18M	¥ 1,100,200	¥ 1,144,800	4本	¥ 41,900	¥ 51,200	¥ 383,900 (11枚)	
		EL55-W55・18M	¥ 1,166,400	¥ 1,211,000		¥ 32,700	¥ 49,500	¥ 418,800 (12枚)	
		EL55-W60・18M	¥ 1,209,800	¥ 1,254,400		¥ 48,900	¥ 55,200	¥ 453,700 (13枚)	
		EL60-W48・18M	¥ 1,104,600	¥ 1,150,800		¥ 48,900	¥ 51,200	¥ 420,200 (11枚)	
		EL60-W55・18M	¥ 1,170,800	¥ 1,217,000		¥ 39,700	¥ 49,500	¥ 458,400 (12枚)	
		EL60-W60・18M	¥ 1,214,200	¥ 1,260,400		¥ 55,900	¥ 55,200	¥ 496,600 (13枚)	
ハイルーフ	EL55-W48・18H	¥ 1,140,600	¥ 1,185,200	4本	¥ 41,900	¥ 51,200	¥ 383,900 (11枚)		
	EL55-W55・18H	¥ 1,206,800	¥ 1,251,400		¥ 32,700	¥ 49,500	¥ 418,800 (12枚)		
	EL55-W60・18H	¥ 1,250,200	¥ 1,294,800		¥ 48,900	¥ 55,200	¥ 453,700 (13枚)		
	EL60-W48・18H	¥ 1,145,000	¥ 1,191,200		¥ 48,900	¥ 51,200	¥ 420,200 (11枚)		
	EL60-W55・18H	¥ 1,211,200	¥ 1,257,400		¥ 39,700	¥ 49,500	¥ 458,400 (12枚)		
	EL60-W60・18H	¥ 1,254,600	¥ 1,300,800		¥ 55,900	¥ 55,200	¥ 496,600 (13枚)		
超ハイルーフ	EL55-W48・18L	¥ 1,601,100	¥ 1,645,700	4本	¥ 41,900	¥ 51,200	¥ 383,900 (11枚)		
	EL55-W55・18L	¥ 1,667,300	¥ 1,711,900		¥ 32,700	¥ 49,500	¥ 418,800 (12枚)		
	EL55-W60・18L	¥ 1,710,700	¥ 1,755,300		¥ 48,900	¥ 55,200	¥ 453,700 (13枚)		
	EL60-W48・18L	¥ 1,605,500	¥ 1,651,700		¥ 48,900	¥ 51,200	¥ 420,200 (11枚)		
	EL60-W55・18L	¥ 1,671,700	¥ 1,717,900		¥ 39,700	¥ 49,500	¥ 458,400 (12枚)		
	EL60-W60・18L	¥ 1,715,100	¥ 1,761,300		¥ 55,900	¥ 55,200	¥ 496,600 (13枚)		

※□は受注生産品です。納期をご確認ください。

※1 柱移動の際は、横材の長さが不足しますので、各営業担当へ相談ください。  
※2 スチール折板屋根ふき材は、配送エリアによって別途配送料が発生する場合がございます。

- 横材付きはセット記号の末尾に (-Y) が付きます。
- スチール折板屋根ふき材込み価格は、上表のスチール折板(素地ガルバリウム鋼板(屋根下面)ペフなし)屋根ふき材価格を本体に加算してください。
- 屋根材手配寸法はP43スチール折板屋根ふき材(参考価格)を参照ください。



**注意** ●耐荷重性能1500N/㎡(153.1kgf/㎡、目安として積雪量50cm相当)以上の重さをかけないでください。商品に破損の恐れがあります。 寸法図:(単位mm)  
●寸法図の表記に関しては0.5mm単位にまとめて表記しております。  
●上の数値は積雪量1cmあたり30N/㎡(3kgf/㎡)で計算しています。湿った雪の場合、1cmあたりの重さがさらに大きくなる場合がありますので、早めに雪おろしを行ってください。  
●商品写真の色調は印刷により、実物と多少異なる場合があります。 ●掲載価格は部材標準販売価格です。消費税、組立費及び搬入費、施工費、装飾品等は含まれていません。

耐積雪風 3046cm% 対応

耐積雪風 5046cm% 対応

オプション

基礎寸法表

# 積雪50cm仕様 奥行延長セット/2台用 ゆき盛くんⅢ・耐風くんⅢ

本体カラー/ アルミ隠しカラー	カラー				受注生産品
	DL ライトブラウン	KL ライトブラック	GL ライトステン	WL*1 ライトホワイト	SL*1 ライトシルバー
追加オプション	LO ライトオーク	NB ナッツブラウン	BW ブラック/ホワイト	設定なし	
木目調隠しカラー					

耐積雪性能 ~50cm相当

基準風速の数値は目安であり商品保証値ではありません。

基準風速 V0=46 m/s JIEA

\*セット価格には折板屋根ふき材は含まれておりません。別途、市販品をお求めください。

注1：木目調隠しは本体と同時手配となります。  
 注2：木目調隠しの内面カラーはライトブラック色となります。  
 注3：雨樋は柱・梁のアルミ色に対応したカラーになります。  
 \*1：本体色がライトホワイト及びライトシルバーの場合は木目調隠しの設定はありません。  
 \*：ライトシルバーは受注生産品の為、納期は約1ヶ月かかります。



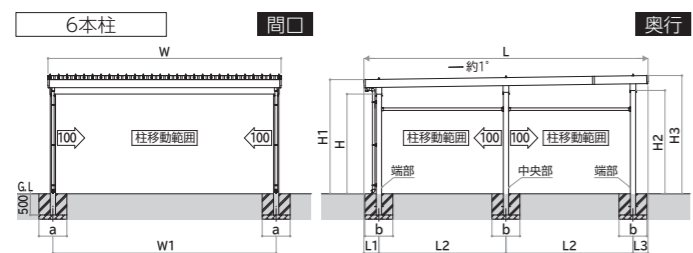
奥行延長セット/2台用 JL55・12-W55 横材なしタイプ ライトステン/GL

台数	寸法 (L奥行×W間口)	奥行延長セット	角柱		柱本数	木目調隠し加算 加算価格	防錆タイトフレーム 加算価格	参考 加算価格	スチール折板(t0.6mm)*3 屋根ふき材価格(ペフなし) 加算価格
			横材なし 本体価格	横材付き(-Y)*1 本体価格					
2台用 奥行延長	標準	JL55・12-W48	6691×4870	¥ 920,500	¥ 989,100	6本	¥ 42,200	¥ 52,000	¥ 344,800 (8枚)
			6691×5470	¥ 1,007,100	¥ 1,075,700		¥ 33,000	¥ 47,400	¥ 387,900 (9枚)
			6691×6070	¥ 1,068,800	¥ 1,137,400		¥ 49,200	¥ 63,300	¥ 431,000 (10枚)
			7201×4870	¥ 924,900	¥ 1,004,300		¥ 49,200	¥ 52,000	¥ 371,200 (8枚)
			7201×5470	¥ 1,011,500	¥ 1,090,900		¥ 40,000	¥ 47,400	¥ 417,600 (9枚)
			7201×6070	¥ 1,073,200	¥ 1,152,600		¥ 56,200	¥ 63,300	¥ 464,000 (10枚)
	セミハイルーフ	JL55・12-W48M	6691×4870	¥ 1,045,300	¥ 1,113,900	6本	¥ 42,200	¥ 52,000	¥ 344,800 (8枚)
			6691×5470	¥ 1,131,900	¥ 1,200,500		¥ 33,000	¥ 47,400	¥ 387,900 (9枚)
			6691×6070	¥ 1,193,600	¥ 1,262,200		¥ 49,200	¥ 63,300	¥ 431,000 (10枚)
			7201×4870	¥ 1,049,700	¥ 1,129,100		¥ 49,200	¥ 52,000	¥ 371,200 (8枚)
			7201×5470	¥ 1,136,300	¥ 1,215,700		¥ 40,000	¥ 47,400	¥ 417,600 (9枚)
			7201×6070	¥ 1,198,000	¥ 1,277,400		¥ 56,200	¥ 63,300	¥ 464,000 (10枚)
ハイルーフ	JL55・12-W48H	6691×4870	¥ 1,150,300	¥ 1,218,900	6本	¥ 42,200	¥ 52,000	¥ 344,800 (8枚)	
		6691×5470	¥ 1,236,900	¥ 1,305,500		¥ 33,000	¥ 47,400	¥ 387,900 (9枚)	
		6691×6070	¥ 1,298,600	¥ 1,367,200		¥ 49,200	¥ 63,300	¥ 431,000 (10枚)	
		7201×4870	¥ 1,154,700	¥ 1,234,100		¥ 49,200	¥ 52,000	¥ 371,200 (8枚)	
		7201×5470	¥ 1,241,300	¥ 1,320,700		¥ 40,000	¥ 47,400	¥ 417,600 (9枚)	
		7201×6070	¥ 1,303,000	¥ 1,382,400		¥ 56,200	¥ 63,300	¥ 464,000 (10枚)	
超ハイルーフ	JL55・12-W48L	6691×4870	¥ 1,887,600	¥ 1,956,200	6本	¥ 42,200	¥ 52,000	¥ 344,800 (8枚)	
		6691×5470	¥ 1,974,200	¥ 2,042,800		¥ 33,000	¥ 47,400	¥ 387,900 (9枚)	
		6691×6070	¥ 2,035,900	¥ 2,104,500		¥ 49,200	¥ 63,300	¥ 431,000 (10枚)	
		7201×4870	¥ 1,892,000	¥ 1,971,400		¥ 49,200	¥ 52,000	¥ 371,200 (8枚)	
		7201×5470	¥ 1,978,600	¥ 2,058,000		¥ 40,000	¥ 47,400	¥ 417,600 (9枚)	
		7201×6070	¥ 2,040,300	¥ 2,119,700		¥ 56,200	¥ 63,300	¥ 464,000 (10枚)	

※ は受注生産品です。納期をご確認ください。

※1 柱移動の際は、横材の長さが不足しますので、各営業担当へ相談ください。  
 ※2 スチール折板屋根ふき材は、配送エリアによって別途配送費が発生する場合がございます。  
 ※3 奥行延長セットの場合、明かり取り屋根(1山・3山)の取付はできません。

- 横材付きはセット記号の末尾に (-Y) がつきます。
- スチール折板屋根ふき材込み価格は、上表のスチール折板〔素地ガルバリウム鋼板(屋根下面)ペフなし〕屋根ふき材価格を本体に加算してください。
- 屋根材手配寸法はP43スチール折板屋根ふき材(参考価格)を参照ください。



■寸法表

間口呼称	奥行呼称	高さ呼称	W	W1	L	L1	L2	L3	H	H1	H2	H3
48	55+12	23	4870	4673	6691	350	3000	341	2300	2651	2386	2747
		25	4870	4673	6691	350	3000	341	2500	2851	2586	2947
	60+12	30	4870	4673	6691	350	3000	341	3000	3351	3086	3447
		23	4870	4673	7201	405	3200	396	2300	2651	2391	2754
		25	4870	4673	7201	405	3200	396	2500	2851	2591	2954
		30	4870	4673	7201	405	3200	396	3000	3351	3091	3454
55	55+12	23	5470	5273	6691	350	3000	341	2300	2651	2386	2747
		25	5470	5273	6691	350	3000	341	2500	2851	2586	2947
	60+12	30	5470	5273	6691	350	3000	341	3000	3351	3086	3447
		23	5470	5273	7201	405	3200	396	2300	2651	2391	2754
		25	5470	5273	7201	405	3200	396	2500	2851	2591	2954
		30	5470	5273	7201	405	3200	396	3000	3351	3091	3454
60	55+12	23	6070	5873	6691	350	3000	341	2300	2651	2386	2747
		25	6070	5873	6691	350	3000	341	2500	2851	2586	2947
	60+12	30	6070	5873	6691	350	3000	341	3000	3351	3086	3447
		23	6070	5873	7201	405	3200	396	2300	2651	2391	2754
		25	6070	5873	7201	405	3200	396	2500	2851	2591	2954
		30	6070	5873	7201	405	3200	396	3000	3351	3091	3454

※超ハイルーフ柱の場合は、高さ30のH、H1、H2、H3に+500mm加算した寸法になります。

**注意**

- 耐荷重性能1500N/㎡(153.1kgf/㎡、目安として積雪量50cm相当)以上の重さをかけないでください。商品に破損の恐れがあります。
- 寸法図の表記に関しては0.5mm単位にまとめて表記しております。
- ※上の数値は積雪量1mあたり30N/㎡(3kgf/㎡)で計算しています。湿った雪の場合、1mあたりの重さがさらに大きくなる場合がありますので、早めに雪おろしを行ってください。
- 商品写真の色調は印刷により、実物と多少異なる場合があります。
- 掲載価格は部材標準販売価格です。消費税、組立費及び搬入費、施工費、装飾品等は含まれていません。

# 積雪50cm仕様 たて(2)連棟セット/2台用 ゆき盛くんⅢ・耐風くんⅢ

本体カラー/ アルミ隠しカラー	カラー				受注生産品
	DL ライトブラウン	KL ライトブラック	GL ライトステン	WL*1 ライトホワイト	SL*1 ライトシルバー
追加オプション	LO ライトオーク	NB ナッツブラウン	BW ブラック/ホワイト	設定なし	
木目調隠しカラー					

耐積雪性能 ~50cm相当

基準風速の数値は目安であり商品保証値ではありません。

基準風速 V0=46 m/s JIEA

\*セット価格には折板屋根ふき材は含まれておりません。別途、市販品をお求めください。

注1：木目調隠しは本体と同時手配となります。  
 注2：木目調隠しの内面カラーはライトブラック色となります。  
 注3：雨樋は柱・梁のアルミ色に対応したカラーになります。  
 \*1：本体色がライトホワイト及びライトシルバーの場合は木目調隠しの設定はありません。  
 \*：ライトシルバーは受注生産品の為、納期は約1ヶ月かかります。



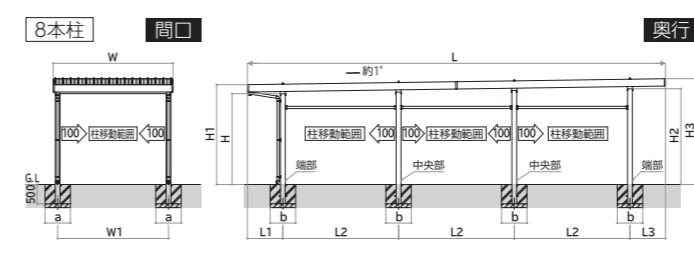
たて(2)連棟セット/2台用 JL55・55-W30 横材なしタイプ ライトステン/GL

台数	寸法 (L奥行×W間口)	たて(2)連棟セット	角柱		柱本数	木目調隠し加算 加算価格	防錆タイトフレーム 加算価格	参考 加算価格	スチール折板(t0.6mm)*3 屋根ふき材価格(ペフなし) 加算価格
			横材なし 本体価格	横材付き(-Y)*1 本体価格					
2台用 たて(2)連棟	標準	JL55・55-W30	10821×3070	¥ 752,500	¥ 838,600	8本	¥ 41,400	¥ 35,200	¥ 335,500 (10枚)
			10821×3670	¥ 942,500	¥ 1,028,600		¥ 53,100	¥ 29,400	¥ 426,600 (12枚)
			11331×3070	¥ 756,900	¥ 843,900		¥ 48,400	¥ 35,200	¥ 371,500 (10枚)
			11331×3670	¥ 946,900	¥ 1,033,900		¥ 60,100	¥ 29,400	¥ 445,800 (12枚)
			11841×3070	¥ 761,300	¥ 863,300		¥ 55,400	¥ 35,200	¥ 388,000 (10枚)
			11841×3670	¥ 951,300	¥ 1,053,300		¥ 67,100	¥ 29,400	¥ 465,600 (12枚)
	セミハイルーフ	JL55・55-W30M	10821×3070	¥ 783,300	¥ 869,400	8本	¥ 41,400	¥ 35,200	¥ 335,500 (10枚)
			10821×3670	¥ 973,300	¥ 1,059,400		¥ 53,100	¥ 29,400	¥ 426,600 (12枚)
			11331×3070	¥ 787,700	¥ 874,700		¥ 48,400	¥ 35,200	¥ 371,500 (10枚)
			11331×3670	¥ 977,700	¥ 1,064,700		¥ 60,100	¥ 29,400	¥ 445,800 (12枚)
			11841×3070	¥ 792,100	¥ 894,100		¥ 55,400	¥ 35,200	¥ 388,000 (10枚)
			11841×3670	¥ 982,100	¥ 1,084,100		¥ 67,100	¥ 29,400	¥ 465,600 (12枚)
	ハイルーフ	JL55・55-W30H	10821×3070	¥ 965,400	¥ 1,051,500	8本	¥ 41,400	¥ 35,200	¥ 335,500 (10枚)
			10821×3670	¥ 1,155,400	¥ 1,241,500		¥ 53,100	¥ 29,400	¥ 426,600 (12枚)
			11331×3070	¥ 969,800	¥ 1,056,800		¥ 48,400	¥ 35,200	¥ 371,500 (10枚)
			11331×3670	¥ 1,159,800	¥ 1,246,800		¥ 60,100	¥ 29,400	¥ 445,800 (12枚)
			11841×3070	¥ 974,200	¥ 1,076,200		¥ 55,400	¥ 35,200	¥ 388,000 (10枚)
			11841×3670	¥ 1,164,200	¥ 1,266,200		¥ 67,100	¥ 29,400	¥ 465,600 (12枚)
	超ハイルーフ	JL55・55-W30L	10821×3070	¥ 2,042,200	¥ 2,128,300	8本	¥ 41,400	¥ 35,200	¥ 335,500 (10枚)
			10821×3670	¥ 2,232,200	¥ 2,318,300		¥ 53,100	¥ 29,400	¥ 426,600 (12枚)
			11331×3070	¥ 2,046,600	¥ 2,133,600		¥ 48,400	¥ 35,200	¥ 371,500 (10枚)
			11331×3670	¥ 2,236,600	¥ 2,323,600		¥ 60,100	¥ 29,400	¥ 445,800 (12枚)
			11841×3070	¥ 2,051,000	¥ 2,153,000		¥ 55,400	¥ 35,200	¥ 388,000 (10枚)
			11841×3670	¥ 2,241,000	¥ 2,343,000		¥ 67,100	¥ 29,400	¥ 465,600 (12枚)

※ は受注生産品です。納期をご確認ください。

※1 柱移動の際は、横材の長さが不足しますので、各営業担当へ相談ください。  
 ※2 スチール折板屋根ふき材は、配送エリアによって別途配送費が発生する場合がございます。  
 ※3 たて(2)連棟セットの場合、明かり取り屋根(1山・3山)の取付はできません。

- 横材付きはセット記号の末尾に (-Y) がつきます。
- スチール折板屋根ふき材込み価格は、上表のスチール折板〔素地ガルバリウム鋼板(屋根下面)ペフなし〕屋根ふき材価格を本体に加算してください。
- 屋根材手配寸法はP43スチール折板屋根ふき材(参考価格)を参照ください。



**注意**

- 耐荷重性能1500N/㎡(153.1kgf/㎡、目安として積雪量50cm相当)以上の重さをかけないでください。商品に破損の恐れがあります。
- 寸法図の表記に関しては0.5mm単位にまとめて表記しております。
- ※上の数値は積雪量1mあたり30N/㎡(3kgf/㎡)で計算しています。湿った雪の場合、1mあたりの重さがさらに大きくなる場合がありますので、早めに雪おろしを行ってください。
- 商品写真の色調は印刷により、実物と多少異なる場合があります。
- 掲載価格は部材標準販売価格です。消費税、組立費及び搬入費、施工費、装飾品等は含まれていません。

耐積雪風3046cm%対応

耐積雪風5046cm%対応

オプション

基礎寸法表

耐積雪風3046cm%対応

耐積雪風5046cm%対応

オプション

基礎寸法表

# 積雪50cm仕様 基本セット/3台用 ゆき盛くんⅢ・耐風くんⅢ

本体カラー/ アルミ隠しカラー	カラー				受注生産品
	DL ライトブラウン	KL ライトブラック	GL ライトステン	WL <sup>※1</sup> ライトホワイト	SL <sup>※1</sup> ライトシルバー
追加オプション 木目調隠しカラー	LO ライトオーク	NB ナッツブラウン	BW ブラックウォールナット	設定なし	

耐積雪性能 ~50cm相当  
基準風速の数値は目安であり商品保証値ではありません。

基準風速 V0=46 m/s JIEA  
※セット価格には折板屋根ふき材は含まれておりません。別途、市販品をお求めください。

注1: 木目調隠しは本体と同時手配となります。  
注2: 木目調隠しの内面カラーはライトブラック色となります。  
注3: 雨樋は柱・梁のアルミ色に対応したカラーになります。  
※1: 本体色がライトホワイト及びライトシルバーの場合は木目調隠しの設定はありません。  
★: ライトシルバーは受注生産品の為、納期は約1ヶ月かかります。



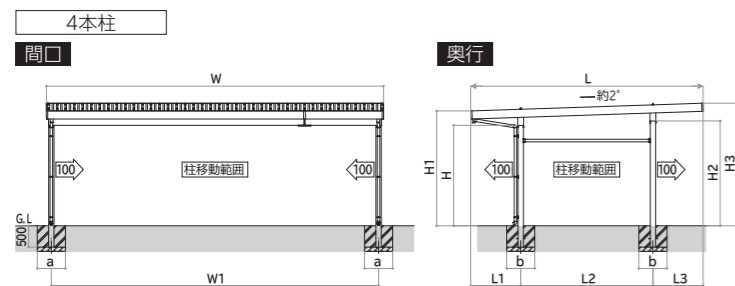
基本セット/3台用 L55-W80 横材なしタイプ ライトステン/GL

台数	寸法 (L:奥行×W:間口)	基本セット	角柱		柱本数	木目調隠し加算 加算価格	防錆タイトフレーム 加算	参考 加算価格	スチール折板(t0.6mm) 屋根ふき材価格(ペフなし)
			横材なし 本体価格	横材付き(-Y)※1 本体価格					
3台用 基本	5432×7870	標準	L55-W80	¥1,235,200	¥1,279,800	4本	+¥48,900	+¥55,200	+¥453,700(13枚)
			L60-W80	¥1,239,600	¥1,285,800				
	5432×7870	ハズレ	L55-W80M	¥1,319,500	¥1,364,100	4本	+¥48,900	+¥55,200	+¥453,700(13枚)
			L60-W80M	¥1,323,900	¥1,370,100				
	5432×7870	ハイ	L55-W80H	¥1,383,900	¥1,428,500	4本	+¥48,900	+¥55,200	+¥453,700(13枚)
			L60-W80H	¥1,388,300	¥1,434,500				
	5432×7870	ハイ	L55-W80L	¥1,825,100	¥1,869,700	4本	+¥48,900	+¥55,200	+¥453,700(13枚)
			L60-W80L	¥1,829,500	¥1,875,700				

※は受注生産品です。納期をご確認ください。

※1 柱移動の際は、横材の長さが不足しますので、各営業担当へ相談ください。  
※2 スチール折板屋根ふき材は、配送エリアによって別途配送費が発生する場合がございます。

- 横材付きはセット記号の末尾に(-Y)がつきます。
- スチール折板屋根ふき材込み価格は、上表のスチール折板〔素地ガルバリウム鋼板(屋根下面)ペフなし〕屋根ふき材価格を本体に加算してください。
- 屋根材手配寸法はP43スチール折板屋根ふき材(参考価格)を参照ください。



## ■寸法表

間口 呼称	奥行 呼称	高さ 呼称	W	W1	L	L1	L2	L3	H	H1	H2	H3
80	55	23	7870	7673	5432	1169	3100	1163	2300	2638	2403	2819
		25	7870	7673	5432	1169	3100	1163	2500	2838	2603	3019
	30	23	7870	7673	5432	1169	3100	1163	3000	3338	3103	3519
		23	7870	7673	5943	1273	3400	1270	2300	2634	2413	2833
	60	25	7870	7673	5943	1273	3400	1270	2500	2834	2613	3033
		30	7870	7673	5943	1273	3400	1270	3000	3334	3113	3533

※超ハイルーフ柱の場合は、高さ30のH、H1、H2、H3に+500mm加算した寸法になります。

**注意** ●耐荷重性能1500N/㎡(153.1kgf/㎡、目安として積雪量50cm相当)以上の重さをかけないでください。商品に破損の恐れがあります。 寸法図:(単位mm)  
●寸法図の表記に関しては0.5mm単位にまとめて表記しております。  
●上の数値は積雪量1cmあたり30N/㎡(3kgf/㎡)で計算しています。湿った雪の場合、1cmあたりの重さがさらに大きくなる場合がありますので、早めに雪おろしを行ってください。  
●商品写真の色調は印刷により、実物と多少異なる場合があります。 ●掲載価格は部材標準販売価格です。消費税、組立費及び搬入費、施工費、装飾品等は含まれていません。

# 積雪50cm仕様 間口延長セット/3台用+α ゆき盛くんⅢ・耐風くんⅢ

本体カラー/ アルミ隠しカラー	カラー				受注生産品
	DL ライトブラウン	KL ライトブラック	GL ライトステン	WL <sup>※1</sup> ライトホワイト	SL <sup>※1</sup> ライトシルバー
追加オプション 木目調隠しカラー	LO ライトオーク	NB ナッツブラウン	BW ブラックウォールナット	設定なし	

耐積雪性能 ~50cm相当  
基準風速の数値は目安であり商品保証値ではありません。

基準風速 V0=46 m/s JIEA  
※セット価格には折板屋根ふき材は含まれておりません。別途、市販品をお求めください。

注1: 木目調隠しは本体と同時手配となります。  
注2: 木目調隠しの内面カラーはライトブラック色となります。  
注3: 雨樋は柱・梁のアルミ色に対応したカラーになります。  
※1: 本体色がライトホワイト及びライトシルバーの場合は木目調隠しの設定はありません。  
★: ライトシルバーは受注生産品の為、納期は約1ヶ月かかります。



間口(2)延長セット/3台用 EL55-W80・18 横材なしタイプ ライトブラック/KL

台数	寸法 (L:奥行×W:間口)	間口延長セット	角柱		柱本数	木目調隠し加算 加算価格	防錆タイトフレーム 加算	参考 加算価格	スチール折板(t0.6mm) 屋根ふき材価格(ペフなし)
			横材なし 本体価格	横材付き(-Y)※1 本体価格					
3台用 間口延長	5432×9670	標準	EL55-W80・18	¥1,714,400	¥1,759,000	4本	+¥64,500	+¥79,600	+¥558,400(16枚)
			EL60-W80・18	¥1,718,800	¥1,765,000				
	5432×9670	ハズレ	EL55-W80・18M	¥1,789,000	¥1,833,600	4本	+¥64,500	+¥79,600	+¥558,400(16枚)
			EL60-W80・18M	¥1,793,400	¥1,839,600				
	5432×9670	ハイ	EL55-W80・18H	¥1,925,900	¥1,970,500	4本	+¥64,500	+¥79,600	+¥558,400(16枚)
			EL60-W80・18H	¥1,930,300	¥1,976,500				
	5432×9670	ハイ	EL55-W80・18L	¥2,463,900	¥2,542,300	6本	+¥64,500	+¥79,600	+¥558,400(16枚)
			EL60-W80・18L	¥2,468,300	¥2,550,800				

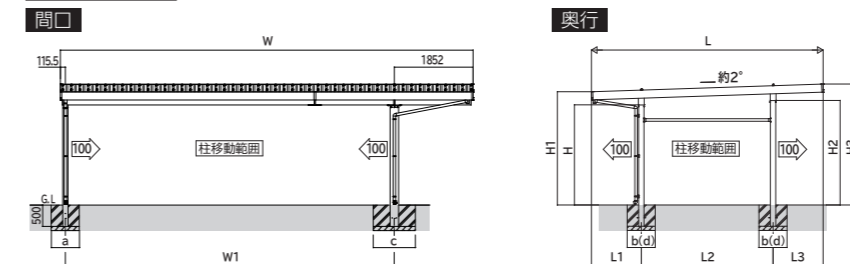
※上記の価格表の塗りの商品は、連結用柱が2本抱合せになります。

※は受注生産品です。納期をご確認ください。

※1 柱移動の際は、横材の長さが不足しますので、各営業担当へ相談ください。  
※2 スチール折板屋根ふき材は、配送エリアによって別途配送費が発生する場合がございます。

- 横材付きはセット記号の末尾に(-Y)がつきます。
- スチール折板屋根ふき材込み価格は、上表のスチール折板〔素地ガルバリウム鋼板(屋根下面)ペフなし〕屋根ふき材価格を本体に加算してください。
- 屋根材手配寸法はP43スチール折板屋根ふき材(参考価格)を参照ください。

超ハイルーフ柱の場合、連結柱は2本抱合せになります。



## ■寸法表

間口 呼称	奥行 呼称	高さ 呼称	W	W1	L	L1	L2	L3	H	H1	H2	H3
80+18	55	23	9670	7737	5432	1169	3100	1163	2300	2638	2403	2819
		25	9670	7737	5432	1169	3100	1163	2500	2838	2603	3019
	30	23	9670	7737	5432	1169	3100	1163	3000	3338	3103	3519
		23	9670	7737	5943	1273	3400	1270	2300	2634	2413	2833
	60	25	9670	7737	5943	1273	3400	1270	2500	2834	2613	3033
		30	9670	7737	5943	1273	3400	1270	3000	3334	3113	3533

※超ハイルーフ柱の場合は、高さ30のH、H1、H2、H3に+500mm加算した寸法になります。

**注意** ●耐荷重性能1500N/㎡(153.1kgf/㎡、目安として積雪量50cm相当)以上の重さをかけないでください。商品に破損の恐れがあります。 寸法図:(単位mm)  
●寸法図の表記に関しては0.5mm単位にまとめて表記しております。  
●上の数値は積雪量1cmあたり30N/㎡(3kgf/㎡)で計算しています。湿った雪の場合、1cmあたりの重さがさらに大きくなる場合がありますので、早めに雪おろしを行ってください。  
●商品写真の色調は印刷により、実物と多少異なる場合があります。 ●掲載価格は部材標準販売価格です。消費税、組立費及び搬入費、施工費、装飾品等は含まれていません。

耐積雪風3046cm%対応

耐積雪風5046cm%対応

オプション

基礎寸法表

耐積雪風3046cm%対応

耐積雪風5046cm%対応

オプション

基礎寸法表

# 積雪50cm仕様 奥行延長セット/3台用 ゆき盛くんⅢ・耐風くんⅢ

本体カラー/ アルミ調隠しカラー	カラー				受注生産品
	DL ライトブラウン	KL ライトブラック	GL ライトステン	WL <sup>*1</sup> ライトホワイト	SL <sup>*1</sup> ライトシルバー
追加オプション 木目調隠しカラー	LO ライトオーク	NB ナッツブラウン	BW ブラックウォールナット	設定なし	

耐積雪性能 ~50cm相当

基準風速の数値は目安であり商品保証値ではありません。

基準風速 V0=46 m/s JIEA

※セット価格には折板屋根ふき材は含まれておりません。別途、市販品をお求めください。

注1: 木目調隠しは本体と同時手配となります。  
 注2: 木目調隠しの内面カラーはライトブラック色となります。  
 注3: 雨樋は柱・梁のアルミ色に対応したカラーになります。  
 \*1: 本体色がライトホワイト及びライトシルバーの場合は木目調隠しの設定はありません。  
 \*2: ライトシルバーは受注生産品の為、納期は約1ヶ月かかります。



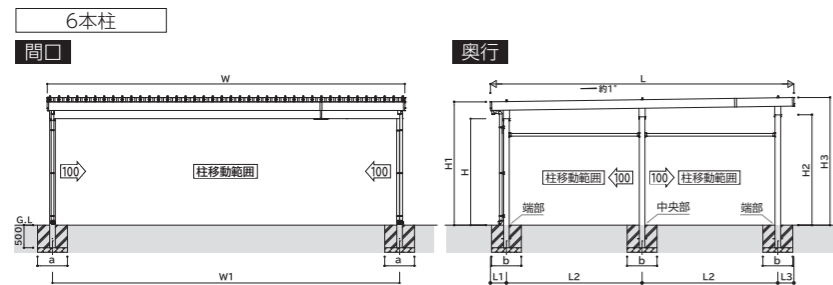
奥行延長セット/3台用 JL55・12-W80 横材なしタイプ ライトステン/GL

台数	寸法 (L:奥行×W:間口)	奥行延長セット	角柱		柱本数	木目調隠し加算 加算価格	防錆タイトフレーム 加算	参考 加算価格	スチール折板(t0.6mm) <sup>*3</sup> 屋根ふき材価格(ペフなし)	
			横材なし 本体価格	横材付き(-Y) <sup>*1</sup> 本体価格						
3台用 奥行延長	6691×7870	標準	JL55・12-W80	¥1,725,900	¥1,794,500	6本	+	¥58,500	+	¥560,300 (13枚)
			JL60・12-W80	¥1,730,300	¥1,809,700		+	¥65,500	+	¥603,200 (13枚)
	7201×7870	ハイテール	JL55・12-W80M	¥1,852,300	¥1,920,900	6本	+	¥58,500	+	¥560,300 (13枚)
			JL60・12-W80M	¥1,856,700	¥1,936,100		+	¥65,500	+	¥603,200 (13枚)
	6691×7870	ハイテール	JL55・12-W80H	¥1,953,000	¥2,021,600	6本	+	¥58,500	+	¥560,300 (13枚)
			JL60・12-W80H	¥1,957,400	¥2,036,800		+	¥65,500	+	¥603,200 (13枚)
6691×7870	ハイテール	JL55・12-W80L	¥2,611,100	¥2,679,700	6本	+	¥58,500	+	¥560,300 (13枚)	
		JL60・12-W80L	¥2,615,500	¥2,694,900		+	¥65,500	+	¥603,200 (13枚)	

※は受注生産品です。納期をご確認ください。

※1 柱移動の際は、横材の長さが不足しますので、各営業担当へ相談ください。  
 ※2 スチール折板屋根ふき材は、配送エリアによって別途配送費が発生する場合がございます。  
 ※3 奥行延長セットの場合、明かり取り屋根(1山・3山)の取付はできません。

- 横材付きはセット記号の末尾に (-Y) がつきます。
- スチール折板屋根ふき材込み価格は、上表のスチール折板〔素地ガルバリウム鋼板(屋根下面)ペフなし〕屋根ふき材価格を本体に加算してください。
- 屋根材手配寸法はP43スチール折板屋根ふき材(参考価格)を参照ください。



■寸法表

間口呼称	奥行呼称	高さ呼称	W	W1	L	L1	L2	L3	H	H1	H2	H3
80	55+12	23	7870	7673	6691	350	3000	341	2300	2671	2386	2767
		25	7870	7673	6691	350	3000	341	2500	2871	2586	2967
	30	7870	7673	6691	350	3000	341	3000	3371	3086	3467	
		23	7870	7673	7201	405	3200	396	2300	2671	2391	2774
	60+12	25	7870	7673	7201	405	3200	396	2500	2871	2591	2974
		30	7870	7673	7201	405	3200	396	3000	3371	3091	3474

※超ハイルーフ柱の場合は、高さ30のH、H1、H2、H3に+500mm加算した寸法になります。

# 積雪50cm仕様 横(2)連棟セット/3台用 ゆき盛くんⅢ・耐風くんⅢ

本体カラー/ アルミ調隠しカラー	カラー				受注生産品
	DL ライトブラウン	KL ライトブラック	GL ライトステン	WL <sup>*1</sup> ライトホワイト	SL <sup>*1</sup> ライトシルバー
追加オプション 木目調隠しカラー	LO ライトオーク	NB ナッツブラウン	BW ブラックウォールナット	設定なし	

耐積雪性能 ~50cm相当

基準風速の数値は目安であり商品保証値ではありません。

基準風速 V0=46 m/s JIEA

※セット価格には折板屋根ふき材は含まれておりません。別途、市販品をお求めください。

注1: 木目調隠しは本体と同時手配となります。  
 注2: 木目調隠しの内面カラーはライトブラック色となります。  
 注3: 雨樋は柱・梁のアルミ色に対応したカラーになります。  
 \*1: 本体色がライトホワイト及びライトシルバーの場合は木目調隠しの設定はありません。  
 \*2: ライトシルバーは受注生産品の為、納期は約1ヶ月かかります。



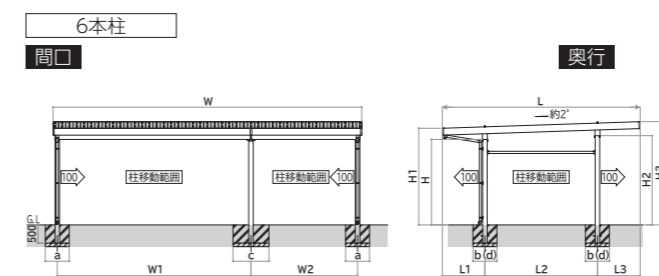
横(2)連棟セット/3台用 ML55-W55・30 横材なしタイプ ライトブラック/GL

台数	寸法 (L:奥行×W:間口)	横(2)連棟セット	角柱		柱本数	木目調隠し加算 加算価格	防錆タイトフレーム 加算	参考 加算価格	スチール折板(t0.6mm) <sup>*3</sup> 屋根ふき材価格(ペフなし)	
			横材なし 本体価格	横材付き(-Y) <sup>*1</sup> 本体価格						
3台用 横(2)連棟	5432×7870	標準	ML55-W48・30	¥1,085,200	¥1,163,600	6本	+	¥45,800	+	¥453,700 (13枚)
			ML55-W55・30	¥1,151,400	¥1,229,800		+	¥36,600	+	¥488,600 (14枚)
			ML55-W60・30	¥1,194,800	¥1,273,200		+	¥52,800	+	¥523,500 (15枚)
			ML60-W48・30	¥1,089,600	¥1,172,100		+	¥52,800	+	¥496,600 (13枚)
			ML60-W55・30	¥1,155,800	¥1,238,300		+	¥43,600	+	¥534,800 (14枚)
			ML60-W60・30	¥1,199,200	¥1,281,700		+	¥59,800	+	¥573,000 (15枚)
	5432×8470	セミハイルーフ	ML55-W48・30M	¥1,232,000	¥1,310,400	6本	+	¥45,800	+	¥453,700 (13枚)
			ML55-W55・30M	¥1,298,200	¥1,376,600		+	¥36,600	+	¥488,600 (14枚)
			ML55-W60・30M	¥1,341,600	¥1,420,000		+	¥52,800	+	¥523,500 (15枚)
			ML60-W48・30M	¥1,236,400	¥1,318,900		+	¥52,800	+	¥496,600 (13枚)
			ML60-W55・30M	¥1,302,600	¥1,385,100		+	¥43,600	+	¥534,800 (14枚)
			ML60-W60・30M	¥1,346,000	¥1,428,500		+	¥59,800	+	¥573,000 (15枚)
	5432×9070	ハイルーフ	ML55-W48・30H	¥1,305,400	¥1,383,800	6本	+	¥45,800	+	¥453,700 (13枚)
			ML55-W55・30H	¥1,371,600	¥1,450,000		+	¥36,600	+	¥488,600 (14枚)
			ML55-W60・30H	¥1,415,000	¥1,493,400		+	¥52,800	+	¥523,500 (15枚)
			ML60-W48・30H	¥1,309,800	¥1,392,300		+	¥52,800	+	¥496,600 (13枚)
			ML60-W55・30H	¥1,376,000	¥1,458,500		+	¥43,600	+	¥534,800 (14枚)
			ML60-W60・30H	¥1,419,400	¥1,501,900		+	¥59,800	+	¥573,000 (15枚)
5432×9700	超ハイルーフ	ML55-W48・30L	¥2,013,900	¥2,092,300	6本	+	¥45,800	+	¥453,700 (13枚)	
		ML55-W55・30L	¥2,080,100	¥2,158,500		+	¥36,600	+	¥488,600 (14枚)	
		ML55-W60・30L	¥2,123,500	¥2,201,900		+	¥52,800	+	¥523,500 (15枚)	
		ML60-W48・30L	¥2,018,300	¥2,100,800		+	¥52,800	+	¥496,600 (13枚)	
		ML60-W55・30L	¥2,084,500	¥2,167,000		+	¥43,600	+	¥534,800 (14枚)	
		ML60-W60・30L	¥2,127,900	¥2,210,400		+	¥59,800	+	¥573,000 (15枚)	

※は受注生産品です。納期をご確認ください。

※1 柱移動の際は、横材の長さが不足しますので、各営業担当へ相談ください。  
 ※2 スチール折板屋根ふき材は、配送エリアによって別途配送費が発生する場合がございます。

- 横材付きはセット記号の末尾に (-Y) がつきます。
- スチール折板屋根ふき材込み価格は、上表のスチール折板〔素地ガルバリウム鋼板(屋根下面)ペフなし〕屋根ふき材価格を本体に加算してください。
- 屋根材手配寸法はP43スチール折板屋根ふき材(参考価格)を参照ください。



■寸法表

間口呼称	奥行呼称	高さ呼称	W	W1	W2	L	L1	L2	L3	H	H1	H2	H3
48+30	55	23	7870	4737	2937	5432	1169	3100	1163	2300	2618	2403	2799
		25	7870	4737	2937	5432	1169	3100	1163	2500	2818	2603	2999
	30	7870	4737	2937	5432	1169	3100	1163	3000	3318	3103	3499	
		23	7870	4737	2937	5943	1273	3400	1270	2300	2614	2413	2813
	60	25	7870	4737	2937	5943	1273	3400	1270	2500	2814	2613	3013
		30	7870	4737	2937	5943	1273	3400	1270	3000	3314	3113	3513
55+30	55	23	8470	5337	2937	5432	1169	3100	1163	2300	2618	2403	2799
		25	8470	5337	2937	5432	1169	3100	1163	2500	2818	2603	2999
	30	8470	5337	2937	5432	1169	3100	1163	3000	3318	3103	3499	
		23	8470	5337	2937	5943	1273	3400	1270	2300	2614	2413	2813
	60	25	8470	5337	2937	5943	1273	3400	1270	2500	2814	2613	3013
		30	8470	5337	2937	5943	1273	3400	1270	3000	3314	3113	3513
60+30	55	23	9070	5937	2937	5432	1169	3100	1163	2300	2618	2403	2799
		25	9070	5937	2937	5432	1169	3100	1163	2500	2818	2603	2999
	30	9070	5937	2937	5432	1169	3100	1163	3000	3318	3103	3499	
		23	9070	5937	2937	5943	1273	3400	1270	2300	2614	2413	2813
	60	25	9070	5937	2937	5943	1273	3400	1270	2500	2814	2613	3013
		30	9070	5937	2937	5943	1273	3400	1270	3000	3314	3113	3513

※超ハイルーフ柱の場合は、高さ30のH、H1、H2、H3に+500mm加算した寸法になります。

**注意** ●耐荷重性能1500N/㎡(153.1kgf/㎡、目安として積雪量50cm相当)以上の重さをかけないでください。商品に破損の恐れがあります。 寸法図:(単位mm)  
 ●寸法図の表記に関しては0.5mm単位にまとめて表記しております。  
 ※上の数値は積雪量1cmあたり30N/㎡(3kgf/㎡)で計算しています。湿った雪の場合、1cmあたりの重さがさらに大きくなる場合がありますので、早めに雪おろしを行ってください。  
 ●商品写真の色調は印刷により、実物と多少異なる場合があります。 ●掲載価格は部材標準販売価格です。消費税、組立費及び搬入費、施工費、装飾品等は含まれていません。

**注意** ●耐荷重性能1500N/㎡(153.1kgf/㎡、目安として積雪量50cm相当)以上の重さをかけないでください。商品に破損の恐れがあります。 寸法図:(単位mm)  
 ●寸法図の表記に関しては0.5mm単位にまとめて表記しております。  
 ※上の数値は積雪量1cmあたり30N/㎡(3kgf/㎡)で計算しています。湿った雪の場合、1cmあたりの重さがさらに大きくなる場合がありますので、早めに雪おろしを行ってください。  
 ●商品写真の色調は印刷により、実物と多少異なる場合があります。 ●掲載価格は部材標準販売価格です。消費税、組立費及び搬入費、施工費、装飾品等は含まれていません。

# 積雪50cm仕様 横(2)連棟セット/4台用(6台用)

## ゆき盛くんⅢ・耐風くんⅢ

本体カラー/ アルミ鼻隠しカラー	カラー				受注生産品
	DL ライトブラウン	KL ライトブラック	GL ライトステン	WL <sup>※1</sup> ライトホワイト	SL <sup>※1</sup> ライトシルバー
追加オプション	LO ライトオーク	NB ナッツブラウン	BW ブラックカーナット	設定なし	
木目調鼻隠しカラー					設定なし

耐積雪性能 ~50cm相当

基準風速の数値は目安であり商品保証値ではありません。

基準風速 V0=46 m/s JIEA

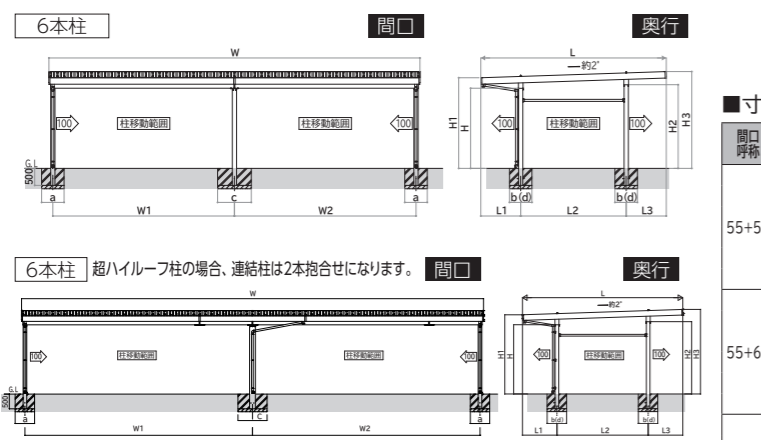
※セット価格には折板屋根ふき材は含まれておりません。別途、市販品をお求めください。

注1: 木目調鼻隠しは本体と同時手配となります。  
 注2: 木目調鼻隠しの内面カラーはライトブラウン色となります。  
 注3: 雨樋は柱・梁のアルミ色に対応したカラーになります。  
 ※1: 本体色がライトホワイト及びライトシルバーの場合は木目調鼻隠しの設定はありません。  
 ※: ライトシルバーは受注生産品の為、納期は約1ヶ月かかります。



横(2)連棟セット/4台用以上 ML55-W55-60-Y 横材付きタイプ ライトシルバー/SL

台数	寸法 (L×奥行×W間口)	横(2)連棟セット	角柱		柱本数	木目調鼻隠し加算	防錆タイトフレーム加算	参考加算価格	スチール折板(0.6mm)屋根ふき材価格(ペーパーなし)
			横材なし 本体価格	横材付き(-Y)※1 本体価格					
4台用 横2連棟	標準	ML55-W55-55	¥1,396,400	¥1,474,800	6本	¥32,700	¥90,200	¥628,200 (18枚)	¥568,800 (16枚)
		ML55-W55-60	¥1,447,400	¥1,525,800		¥48,900	¥88,300	¥663,100 (19枚)	¥639,900 (18枚)
		ML55-W60-60	¥1,490,800	¥1,569,200		¥65,100	¥91,900	¥698,000 (20枚)	¥668,700 (18枚)
		ML60-W55-55	¥1,400,800	¥1,483,300		¥39,700	¥90,200	¥687,600 (18枚)	¥711,000 (20枚)
		ML60-W55-60	¥1,451,800	¥1,534,300		¥55,900	¥88,300	¥725,800 (19枚)	¥698,400 (18枚)
		ML60-W60-60	¥1,495,200	¥1,577,700		¥72,100	¥91,900	¥764,000 (20枚)	¥743,000 (20枚)
	セミハイルーフ	ML55-W55-55M	¥1,480,800	¥1,559,200	6本	¥32,700	¥90,200	¥628,200 (18枚)	¥568,800 (16枚)
		ML55-W55-60M	¥1,531,800	¥1,610,200		¥48,900	¥88,300	¥663,100 (19枚)	¥639,900 (18枚)
		ML55-W60-60M	¥1,575,200	¥1,653,600		¥65,100	¥91,900	¥698,000 (20枚)	¥668,700 (18枚)
		ML60-W55-55M	¥1,485,200	¥1,567,700		¥39,700	¥90,200	¥687,600 (18枚)	¥711,000 (20枚)
		ML60-W55-60M	¥1,536,200	¥1,618,700		¥55,900	¥88,300	¥725,800 (19枚)	¥698,400 (18枚)
		ML60-W60-60M	¥1,579,600	¥1,662,100		¥72,100	¥91,900	¥764,000 (20枚)	¥743,000 (20枚)
ハイルーフ	ML55-W55-55H	¥1,554,200	¥1,632,600	6本	¥32,700	¥90,200	¥628,200 (18枚)	¥568,800 (16枚)	
	ML55-W55-60H	¥1,605,200	¥1,683,600		¥48,900	¥88,300	¥663,100 (19枚)	¥639,900 (18枚)	
	ML55-W60-60H	¥1,648,600	¥1,727,000		¥65,100	¥91,900	¥698,000 (20枚)	¥668,700 (18枚)	
	ML60-W55-55H	¥1,558,600	¥1,641,100		¥39,700	¥90,200	¥687,600 (18枚)	¥711,000 (20枚)	
	ML60-W55-60H	¥1,609,600	¥1,692,100		¥55,900	¥88,300	¥725,800 (19枚)	¥698,400 (18枚)	
	ML60-W60-60H	¥1,653,000	¥1,735,500		¥72,100	¥91,900	¥764,000 (20枚)	¥743,000 (20枚)	
超ハイルーフ	ML55-W55-55L	¥2,262,700	¥2,341,100	6本	¥32,700	¥90,200	¥628,200 (18枚)	¥568,800 (16枚)	
	ML55-W55-60L	¥2,313,700	¥2,392,100		¥48,900	¥88,300	¥663,100 (19枚)	¥639,900 (18枚)	
	ML55-W60-60L	¥2,357,100	¥2,435,500		¥65,100	¥91,900	¥698,000 (20枚)	¥668,700 (18枚)	
	ML60-W55-55L	¥2,267,100	¥2,349,600		¥39,700	¥90,200	¥687,600 (18枚)	¥711,000 (20枚)	
	ML60-W55-60L	¥2,318,100	¥2,400,600		¥55,900	¥88,300	¥725,800 (19枚)	¥698,400 (18枚)	
	ML60-W60-60L	¥2,361,500	¥2,444,000		¥72,100	¥91,900	¥764,000 (20枚)	¥743,000 (20枚)	
6台用 横2連棟	標準	ML55-W80-80	¥2,468,500	¥2,546,900	6本	¥90,000	¥145,400	¥907,400 (26枚)	¥1,008,800 (26枚)
		ML60-W80-80	¥2,472,900	¥2,555,400		¥97,000	¥145,400	¥993,200 (26枚)	¥924,300 (26枚)
		ML55-W80-80M	¥2,585,200	¥2,663,600		¥90,000	¥145,400	¥907,400 (26枚)	¥965,900 (26枚)
	セミハイルーフ	ML60-W80-80M	¥2,589,600	¥2,672,100	6本	¥97,000	¥145,400	¥993,200 (26枚)	¥924,300 (26枚)
		ML55-W80-80H	¥2,753,300	¥2,831,700		¥90,000	¥145,400	¥907,400 (26枚)	¥965,900 (26枚)
		ML60-W80-80H	¥2,757,700	¥2,840,200		¥97,000	¥145,400	¥993,200 (26枚)	¥924,300 (26枚)
ハイルーフ	ML55-W80-80L	¥3,513,300	¥3,603,100	8本	¥90,000	¥145,400	¥907,400 (26枚)	¥1,008,800 (26枚)	
	ML55-W80-80L	¥3,517,700	¥3,610,700		¥97,000	¥145,400	¥993,200 (26枚)	¥924,300 (26枚)	
	ML60-W80-80L	¥3,513,300	¥3,610,700		¥90,000	¥145,400	¥907,400 (26枚)	¥965,900 (26枚)	



■寸法表

間口呼称	奥行呼称	高さ呼称	W	W1	W2	L	L1	L2	L3	H	H1	H2	H3
80+80	55	23	15670	7737	7737	5432	1169	3100	1163	2300	2638	2403	2819
		25	15670	7737	7737	5432	1169	3100	1163	2500	2838	2603	3019
		30	15670	7737	7737	5432	1169	3100	1163	3000	3338	3103	3519
	60	23	15670	7737	7737	5943	1273	3400	1270	2300	2634	2413	2833
		25	15670	7737	7737	5943	1273	3400	1270	2500	2834	2613	3033
		30	15670	7737	7737	5943	1273	3400	1270	3000	3334	3113	3533

※超ハイルーフ柱の場合は、高さ30のH、H1、H2、H3に+500mm加算した寸法になります。

■寸法表

間口呼称	奥行呼称	高さ呼称	W	W1	W2	L	L1	L2	L3	H	H1	H2	H3	
55+55	55	23	10870	5337	5337	5432	1169	3100	1163	2300	2618	2403	2799	
		25	10870	5337	5337	5432	1169	3100	1163	2500	2818	2603	2999	
		30	10870	5337	5337	5432	1169	3100	1163	3000	3318	3103	3499	
	60	23	10870	5337	5337	5943	1273	3400	1270	2300	2614	2413	2813	
		25	10870	5337	5337	5943	1273	3400	1270	2500	2814	2613	3013	
		30	10870	5337	5337	5943	1273	3400	1270	3000	3314	3113	3513	
	55+60	55	23	11470	5337	5937	5432	1169	3100	1163	2300	2618	2403	2799
			25	11470	5337	5937	5432	1169	3100	1163	2500	2818	2603	2999
			30	11470	5337	5937	5432	1169	3100	1163	3000	3318	3103	3499
		60	23	11470	5337	5937	5943	1273	3400	1270	2300	2614	2413	2813
			25	11470	5337	5937	5943	1273	3400	1270	2500	2814	2613	3013
			30	11470	5337	5937	5943	1273	3400	1270	3000	3314	3113	3513
60+60	55	23	12070	5937	5937	5432	1169	3100	1163	2300	2618	2403	2799	
		25	12070	5937	5937	5432	1169	3100	1163	2500	2818	2603	2999	
		30	12070	5937	5937	5432	1169	3100	1163	3000	3318	3103	3499	
	60	23	12070	5937	5937	5943	1273	3400	1270	2300	2614	2413	2813	
		25	12070	5937	5937	5943	1273	3400	1270	2500	2814	2613	3013	
		30	12070	5937	5937	5943	1273	3400	1270	3000	3314	3113	3513	

※超ハイルーフ柱の場合は、高さ30のH、H1、H2、H3に+500mm加算した寸法になります。

# 積雪50cm仕様 たて(2)連棟セット/4台用(6台用)

## ゆき盛くんⅢ・耐風くんⅢ

本体カラー/ アルミ鼻隠しカラー	カラー				受注生産品
	DL ライトブラウン	KL ライトブラック	GL ライトステン	WL <sup>※1</sup> ライトホワイト	SL <sup>※1</sup> ライトシルバー
追加オプション	LO ライトオーク	NB ナッツブラウン	BW ブラックカーナット	設定なし	
木目調鼻隠しカラー					設定なし

耐積雪性能 ~50cm相当

基準風速の数値は目安であり商品保証値ではありません。

基準風速 V0=46 m/s JIEA

※セット価格には折板屋根ふき材は含まれておりません。別途、市販品をお求めください。

注1: 木目調鼻隠しは本体と同時手配となります。  
 注2: 木目調鼻隠しの内面カラーはライトブラウン色となります。  
 注3: 雨樋は柱・梁のアルミ色に対応したカラーになります。  
 ※1: 本体色がライトホワイト及びライトシルバーの場合は木目調鼻隠しの設定はありません。  
 ※: ライトシルバーは受注生産品の為、納期は約1ヶ月かかります。



たて(2)連棟セット/4台用以上 JL55-55-W55-Y 横材付きタイプ ライトステン/GL

台数	寸法 (L×奥行×W間口)	たて(2)連棟セット	角柱		柱本数	木目調鼻隠し加算	防錆タイトフレーム加算	参考加算価格	スチール折板(0.6mm)屋根ふき材価格(ペーパーなし)
			横材なし 本体価格	横材付き(-Y)※1 本体価格					
4台用 たて2連棟	標準	JL55-55-W48	¥1,153,000	¥1,239,100	8本	¥46,700	¥45,200	¥568,800 (16枚)	¥639,900 (18枚)
		JL55-55-W55	¥1,257,700	¥1,343,800		¥37,500	¥43,400	¥639,900 (18枚)	¥699,000 (18枚)
		JL55-55-W60	¥1,359,500	¥1,445,600		¥53,700	¥40,000	¥711,000 (20枚)	¥791,000 (20枚)
		JL55-60-W48	¥1,157,400	¥1,244,400		¥37,000	¥45,200	¥699,000 (18枚)	¥744,000 (16枚)
		JL55-60-W55	¥1,262,100	¥1,349,100		¥44,500	¥43,400	¥668,700 (18枚)	¥711,000 (18枚)
		JL55-60-W60	¥1,363,900	¥1,450,900		¥60,700	¥40,000	¥743,000 (20枚)	¥813,000 (20枚)
	セミハイルーフ	JL60-60-W48	¥1,161,800	¥1,263,800	8本	¥60,700	¥45,200	¥698,400 (18枚)	¥743,000 (20枚)
		JL60-60-W55	¥1,266,500	¥1,368,500		¥51,500	¥43,400	¥698,400 (18枚)	¥743,000 (20枚)
		JL60-60-W60	¥1,368,300	¥1,470,300		¥67,700	¥40,000	¥776,000 (20枚)	¥846,000 (20枚)
		JL55-55-W48M	¥1,319,400	¥1,405,500		¥46,700	¥45,200	¥568,800 (16枚)	¥639,900 (18枚)
		JL55-55-W55M	¥1,424,100	¥1,510,200		¥37,500	¥43,400	¥639,900 (18枚)	¥711,000 (20枚)
		JL55-55-W60M	¥1,525,900	¥1,612,000		¥53,700	¥40,000	¥711,000 (20枚)	¥791,000 (20枚)
ハイルーフ	JL55-60-W48M	¥1,323,800	¥1,410,800	8本	¥53,700	¥45,200	¥699,000 (18枚)	¥744,000 (16枚)	
	JL55-60-W55M	¥1,428,500	¥1,515,500		¥44,500	¥43,400	¥668,700 (18枚)	¥711,000 (18枚)	
	JL55-60-W60M	¥1,530,300	¥1,617,300		¥60,700	¥40,000	¥743,000 (20枚)	¥813,000 (20枚)	
	JL60-60-W48M	¥1,328,200	¥1,430,200		¥50,700	¥45,200	¥699,000 (18枚)	¥744,000 (16枚)	
	JL60-60-W55M	¥1,432,900	¥1,534,900		¥61,500	¥43,400	¥698,400 (18枚)	¥743,000 (20枚)	
	JL60-60-W60M	¥1,534,700	¥1,636,700		¥67,700	¥40,000	¥776,000 (20枚)	¥846,000 (20枚)	
超ハイルーフ	JL55-55-W48H	¥1,451,400	¥1,537,500	8本	¥46,700	¥45,200	¥568,800 (16枚)	¥639,900 (18枚)	
	JL55-55-W55H	¥1,556,100	¥1,642,200		¥37,500	¥43,400	¥639,900 (18枚)	¥711,000 (20枚)	
	JL55-55-W60H	¥1,657,900	¥1,744,000		¥53,700	¥40,000	¥711,000 (20枚)	¥791,000 (20枚)	
	JL55-60-W48H	¥1,455,800	¥1,542,800		¥53,700	¥45,200	¥699,000 (18枚)	¥744,000 (16枚)	
	JL								

# ゆき盛くんⅢ・耐風くんⅢ シリーズ オプション サイドパネル 波板タイプ

材質	カラー				受注生産品
サイドパネル枠	アルミ材	DL ライトブラウン	KL ライトブラック	GL ライトステン	SL ライトシルバー*

超ハイルーフの設定はありません。  
※金属製の波板は使用することができません。  
※サイドパネル 波板タイプにはライトホワイト/WLの設定はありません。

〈波板タイプ〉では、サイドパネル価格に波板材は含まれておりません。別途、市販品をお求めください。

## オプション：サイドパネル〈波板タイプ〉※

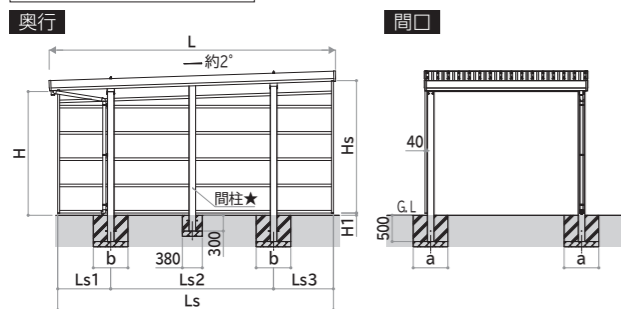


サイドパネル〈波板タイプ〉 L52-H23M  
ライトステン/GL  
ゆき盛くんⅢ・耐風くんⅢ L55-W30 横材なしタイプ  
ライトステン/GL

寸法(注1) (L奥行×H高さ)	サイドパネル [波板タイプ]	サイドパネル セット呼称	片側2本柱用 (間柱含む) 本体価格	参考 加算価格	ポリカーボネート波板 加算価格	別売品	内側施工金具
基本 セット用 (注2)	5249×2346	標準用	奥行55/52用 L52-H23M	¥245,400	+¥ 72,450 (9尺×9枚)	標準・ セミハイ ルーフ用	¥26,200
	5759×2349		奥行60用 L58-H23M	¥257,300	+¥ 80,500 (9尺×10枚)		
	5249×2346	セミ ハイルーフ用	奥行55/52用 L52-H25MM	¥246,400	+¥ 72,450 (9尺×9枚)	ハイ ルーフ用	¥30,500
	5759×2349		奥行60用 L58-H25MM	¥258,300	+¥ 80,500 (9尺×10枚)		
	5249×2346	ハイルーフ用	奥行55/52用 L52-H30MH	¥281,000	+¥ 90,450 (11尺×9枚)		
	5759×2349		奥行60用 L58-H30MH	¥294,000	+¥ 100,500 (11尺×10枚)		

- (注1) サイドパネル高さは、水下側の最大高さを示しています。納まり条件により、現地切詰めが必要となります。  
(注2) 本体が〔横材付きタイプ〕の場合、サイドパネルを取付ける側の横材は使用できません。  
※ 超ハイルーフの設定はありません。  
● ポリカーボネート波板は、地域により送料別途。  
● ポリカーボネート波板込み価格は、上表のポリカーボネート波板価格を本体に加算してください。  
● サイドパネルを柱の内側から施工する場合には、〔内側施工金具〕が必要となります。  
● たて(2)連棟セットの場合は、上記セットを2セットお手配ください。

### 基本納まり用サイドパネル




■寸法表 ※H1は梁高さ260mmの場合の寸法です。梁高さ170mmの場合は-90mm、梁高さ280mmの場合は+20mmしてください。

サイド パネル 呼称	本体 奥行 呼称	本体 高さ 呼称	L	Ls	Ls1	Ls2	Ls3	H	Hs	H1
5224	55	23	5432	5249	1010	3100	1139	2300	2520	123
		25	5432	5249	1010	3100	1139	2500	2520	323
5824	60	23	5943	5759	1115	3400	1244	2300	2540	116
		25	5943	5759	1115	3400	1244	2500	2540	316
5230	55	30	5432	5249	1010	3100	1139	3000	3165	178
5830	60	30	5943	5759	1115	3400	1244	3000	3185	171

## サイドパネル用波板パネル材〔市販品：参考価格〕※

波板タイプ	呼称	ポリカーボネート波板 本体価格	長さ/1枚	寸法/1枚
標準用・ セミハイルーフ用	55用	L52-H24 ¥ 72,450 / 9枚	9尺	2730×655
	60用	L58-H24 ¥ 80,500 / 10枚	9尺	2730×655
ハイルーフ用	55用	L52-H30H ¥ 90,450 / 9枚	11尺	3330×655
	60用	L58-H30H ¥100,500 / 10枚	11尺	3330×655

- ※ 金属製の波板は使用することができません。  
※ 11尺はカラーにより対応できない場合があります。



(単位：mm)

# ゆき盛くんⅢ・耐風くんⅢ シリーズ オプション サイドパネル 平板タイプ 間柱レス

材質	カラー				受注生産品
サイド パネル枠	アルミ 材	DL ライトブラウン	KL ライトブラック	GL ライトステン	WL ライトホワイト
パネル材 (平板)	ポリカーボ ネート板	B ブルースモーク		F*1 クリアマット2	

\*1 「クリアマット2」色には表裏があります。カーポートの内面がマット面となります。  
超ハイルーフの設定はありません。  
〈平板パネル〉では、サイドパネル価格に平板パネル材は含まれています。

★：ライトシルバーは受注生産品の為、納期は約1ヶ月かかります。

## オプション：サイドパネル〈平板タイプ・間柱レス〉



ライトステン/GL  
(サイドパネル〈平板タイプ〉 台形枠なし/2段タイプ AL55-H20G  
ゆき盛くんⅢ・耐風くんⅢ L55-W30  
横材なしタイプ 4本柱

ライトステン/GL  
(サイドパネル〈平板タイプ〉 台形枠付き/2段タイプ BL55-H20G  
ゆき盛くんⅢ・耐風くんⅢ L55-W30  
横材なしタイプ 4本柱

寸法(注1) (L奥行×H高さ)	サイドパネル [平板タイプ]	サイドパネル セット呼称(注3)	台形枠なし 本体価格	寸法(注1) (L奥行×H高さ)	サイドパネル [平板タイプ]	サイドパネル セット呼称(注3)	台形枠付き(注2) 本体価格
間柱 基本 セット 用	奥行55用	1段タイプ	AL55-H10G ¥ 215,500	間柱 基本 セット 用	奥行55用	1段タイプ	BL55-H10G ¥ 327,000
		2段タイプ	AL55-H16G ¥ 328,800			2段タイプ	BL55-H20G ¥ 501,400
	奥行60用	1段タイプ	AL55-H20G ¥ 399,900		3段タイプ	BL55-H24G ¥ 601,200	
		2段タイプ	AL60-H10G ¥ 236,300		兼用ハイ ルーフ用	BL55-H31GH★ ¥ 687,000	
			AL60-H16G ¥ 375,200		兼用ハイ ルーフ用	BL60-H10G ¥ 353,400	
		2段タイプ	AL60-H20G ¥ 443,500		兼用ハイ ルーフ用	BL60-H20G ¥ 545,700	
兼用ハイ ルーフ用	AJL55-H10G ¥ 219,200		兼用ハイ ルーフ用	BL60-H24G ¥ 642,600			
間柱 たて 連棟 セット 用	奥行55用	1段タイプ	AJL55-H16G ¥ 338,200	間柱 たて 連棟 セット 用	奥行60用	1段タイプ	BL60-H10G ¥ 376,600
		2段タイプ	AJL55-H20G ¥ 404,600			2段タイプ	BL60-H20G ¥ 545,700
	奥行60用	1段タイプ	AJL60-H10G ¥ 237,100		兼用ハイ ルーフ用	BL60-H24G ¥ 642,600	
		2段タイプ	AJL60-H16G ¥ 376,600		兼用ハイ ルーフ用	BL60-H31GH★ ¥ 739,500	
			AJL60-H20G ¥ 443,900		兼用ハイ ルーフ用		
		兼用ハイ ルーフ用					

- 手配内容について  
〔たて(2)連棟セット用サイドパネル〕= 〔基本セット用サイドパネル〕+ 〔たて連棟用セット用サイドパネル〕で完成品となります。

- (注1) 本体が〔横材付きタイプ〕の場合、サイドパネルを取付ける側の横材は使用できません。  
(注2) 〔台形枠付き〕では、鼻隠しとサイドパネルのすき間をなくすることができます。ただし、〔台形枠付き〕は、基本セット専用となります。たて(2)連棟セットでは〔台形枠なし〕をご使用ください。  
(注3) パネル「クリアマット2」色の場合、サイドパネルセット呼称の末尾に水下側から見て右であれば「R」、左であれば「L」を記入してください。  
※ 超ハイルーフの設定はありません。  
● 価格は、間柱片側1セット価格となります。

耐積  
雪風  
3046  
cm<sup>2</sup>%  
対対  
応

耐積  
雪風  
5046  
cm<sup>2</sup>%  
対対  
応

オ  
プ  
シ  
ヨ  
ン

基  
礎  
寸  
法  
表

耐積  
雪風  
3046  
cm<sup>2</sup>%  
対対  
応

耐積  
雪風  
5046  
cm<sup>2</sup>%  
対対  
応

オ  
プ  
シ  
ヨ  
ン

基  
礎  
寸  
法  
表

# ゆき盛くんⅢ・耐風くんⅢシリーズ オプション サイドパネル 平板タイプ 間柱付き

材質	カラー				受注生産品	
サイドパネル材	アルミ	DL	KL	GL	WL	SL
		ライトブラウン	ライトブラック	ライトステン	ライトホワイト	ライトシルバー*
パネル材(平板)	ポリカーボネート板	B	F			
		ブルーモーク	クリアマット2			

\*1「クリアマット2」色には表裏があります。カーポートの内面がマット面となります。

超ハイルーフの設定はありません。

〈平板パネル〉では、サイドパネル価格に平板パネル材は含まれています。

\*：ライトシルバーは受注生産品の為、納期は約1ヶ月かかります。

## オプション：サイドパネル〈平板タイプ・間柱付き〉

台形枠無し

台形枠付き



ライトステン/GL  
(サイドパネル〈平板タイプ〉台形枠無し/間柱付き AL55-H20M  
ゆき盛くんⅢ・耐風くんⅢ L55-W30  
横材なしタイプ 4本柱

ライトステン/GL  
(サイドパネル〈平板タイプ〉台形枠付き/間柱付き BL55-H20M  
ゆき盛くんⅢ・耐風くんⅢ L55-W30  
横材なしタイプ 4本柱

基本セット用 間柱付き	寸法(注1) (L奥行×H高さ)		サイドパネル [平板タイプ]		サイドパネル セット呼称(注3)	台形枠無し 本体価格
	標準用	5367×1036	5367×1673	1段タイプ	AL55-H10M	AL55-H10M
	5367×1673	5367×2073	2段タイプ	AL55-H16M	AL55-H16M	¥ 309,400
	5367×2073	5880×1036	1段タイプ	AL60-H10M	AL60-H10M	¥ 242,300
	5880×1036	5880×1673	2段タイプ	AL60-H16M	AL60-H16M	¥ 346,300
	5880×1673	5880×2073	2段タイプ	AL60-H20M	AL60-H20M	¥ 414,600
セミハイルーフ用	5367×1036	5367×1673	1段タイプ	AL55-H10MM	AL55-H10MM	¥ 227,700
	5367×1673	5367×2073	2段タイプ	AL55-H16MM	AL55-H16MM	¥ 310,400
	5367×2073	5880×1036	1段タイプ	AL60-H10MM	AL60-H10MM	¥ 243,300
	5880×1036	5880×1673	2段タイプ	AL60-H16MM	AL60-H16MM	¥ 347,300
	5880×1673	5880×2073	2段タイプ	AL60-H20MM	AL60-H20MM	¥ 415,600
ハイルーフ用	5367×1036	5367×1673	1段タイプ	AL55-H10MH	AL55-H10MH	¥ 239,500
	5367×1673	5367×2073	2段タイプ	AL55-H16MH	AL55-H16MH	¥ 322,200
	5367×2073	5880×1036	1段タイプ	AL60-H10MH	AL60-H10MH	¥ 255,100
	5880×1036	5880×1673	2段タイプ	AL60-H16MH	AL60-H16MH	¥ 359,100
	5880×1673	5880×2073	2段タイプ	AL60-H20MH	AL60-H20MH	¥ 427,400
標準用	5367×1036	5367×1673	1段タイプ	AJL55-H10M	AJL55-H10M	¥ 230,400
	5367×1673	5367×2073	2段タイプ	AJL55-H16M	AJL55-H16M	¥ 318,800
	5367×2073	5880×1036	1段タイプ	AJL60-H10M	AJL60-H10M	¥ 243,100
	5880×1036	5880×1673	2段タイプ	AJL60-H16M	AJL60-H16M	¥ 347,700
	5880×1673	5880×2073	2段タイプ	AJL60-H20M	AJL60-H20M	¥ 415,000
セミハイルーフ用	5367×1036	5367×1673	1段タイプ	AJL55-H10MM	AJL55-H10MM	¥ 231,400
	5367×1673	5367×2073	2段タイプ	AJL55-H16MM	AJL55-H16MM	¥ 319,800
	5367×2073	5880×1036	1段タイプ	AJL60-H10MM	AJL60-H10MM	¥ 244,100
	5880×1036	5880×1673	2段タイプ	AJL60-H16MM	AJL60-H16MM	¥ 348,700
	5880×1673	5880×2073	2段タイプ	AJL60-H20MM	AJL60-H20MM	¥ 416,000
ハイルーフ用	5367×1036	5367×1673	1段タイプ	AJL55-H10MH	AJL55-H10MH	¥ 243,200
	5367×1673	5367×2073	2段タイプ	AJL55-H16MH	AJL55-H16MH	¥ 331,600
	5367×2073	5880×1036	1段タイプ	AJL60-H10MH	AJL60-H10MH	¥ 255,900
	5880×1036	5880×1673	2段タイプ	AJL60-H16MH	AJL60-H16MH	¥ 360,500
	5880×1673	5880×2073	2段タイプ	AJL60-H20MH	AJL60-H20MH	¥ 427,800

基本セット用 間柱付き	寸法(注1) (L奥行×H高さ)		サイドパネル [平板タイプ]		サイドパネル セット呼称(注3)	台形枠付き(注2) 本体価格
	標準用	5367×1036	5367×1673	1段タイプ	BL55-H10M	BL55-H10M
	5367×1673	5367×2073	2段タイプ	BL55-H20M	BL55-H20M	¥ 482,000
	5367×2073	5880×1036	3段タイプ	BL55-H24M	BL55-H24M	¥ 540,100
	5880×1036	5880×1673	1段タイプ	BL60-H10M	BL60-H10M	¥ 359,400
	5880×1673	5880×2073	2段タイプ	BL60-H20M	BL60-H20M	¥ 516,800
	5880×2073	5880×2499	3段タイプ	BL60-H24M	BL60-H24M	¥ 577,300
セミハイルーフ用	5367×1036	5367×1673	1段タイプ	BL55-H10MM	BL55-H10MM	¥ 339,200
	5367×1673	5367×2073	2段タイプ	BL55-H20MM	BL55-H20MM	¥ 483,000
	5367×2073	5880×1036	3段タイプ	BL55-H24MM	BL55-H24MM	¥ 541,100
	5880×1036	5880×1673	1段タイプ	BL60-H10MM	BL60-H10MM	¥ 360,400
	5880×1673	5880×2073	2段タイプ	BL60-H20MM	BL60-H20MM	¥ 517,800
	5880×2073	5880×2499	3段タイプ	BL60-H24MM	BL60-H24MM	¥ 578,300
ハイルーフ用	5367×1036	5367×1673	1段タイプ	BL55-H10MH	BL55-H10MH	¥ 351,000
	5367×1673	5367×2073	2段タイプ	BL55-H20MH	BL55-H20MH	¥ 494,800
	5367×2073	5880×1036	3段タイプ	BL55-H24MH	BL55-H24MH	¥ 552,900
	5880×1036	5880×1673	1段タイプ	BL60-H10MH	BL60-H10MH	¥ 372,200
	5880×1673	5880×2073	2段タイプ	BL60-H20MH	BL60-H20MH	¥ 529,600
	5880×2073	5880×3110	3段タイプ	BL60-H24MH	BL60-H24MH	¥ 590,100
	5880×3110	5880×3110	3段タイプ	BL60-H31MH	BL60-H31MH	¥ 687,000

● 手配内容について  
 [たて(2)連棟セット用サイドパネル] = [基本セット用サイドパネル] +  
 [たて連棟用セット用サイドパネル] で完成品となります。

(注1) 本体が〔横材付きタイプ〕の場合、サイドパネルを取付ける側の横材は使用できません。

(注2) (台形枠付き)では、鼻隠しとサイドパネルのすき間をなくすることができます。ただし、(台形枠付き)は、基本セット専用となります。たて(2)連棟セットでは〔台形枠なし〕をご使用ください。

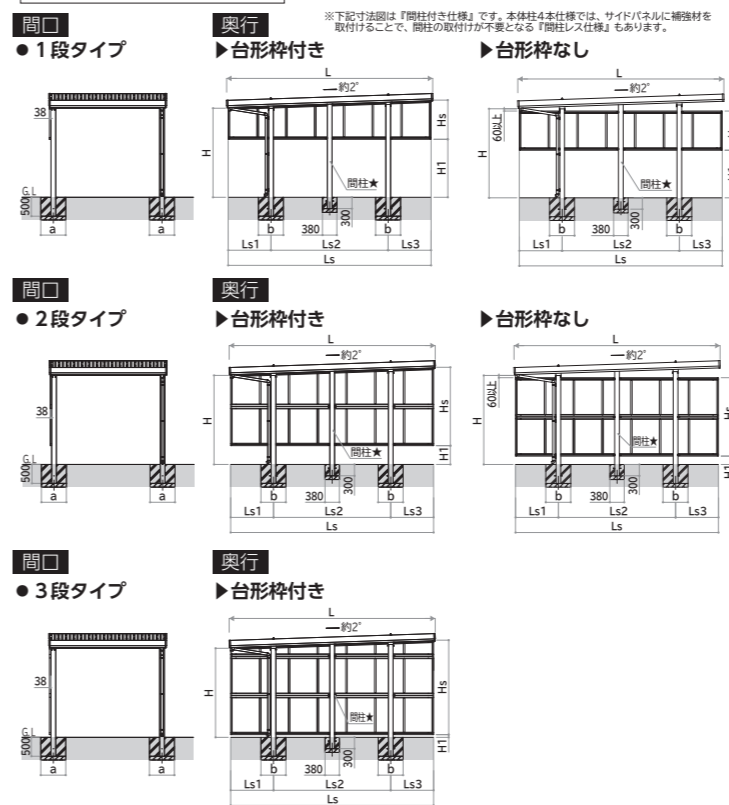
(注3) パネル「クリアマット2」色の場合、サイドパネルセット呼称の末尾に「R」を記入してください。

\* 超ハイルーフの設定はありません。

## サイドパネル寸法

基本セット用

基本納まり用サイドパネル



■寸法表 ※H1は高さで260mmの場合の寸法です。高さ170mmの場合は-90mm。高さ280mmの場合は+20mmしてください。

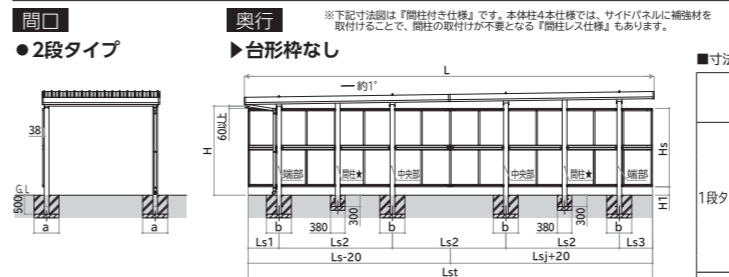
サイドパネル呼称	本体奥行呼称	本体高さ呼称	L	Ls	Ls1	Ls2	Ls3	H	Hs	H1	
1段タイプ	5510	55	23	5432	5367	1133	3100	1134	2300	1036	1605
		25	5432	5367	1133	3100	1134	2500	1036	1805	
		30	5432	5367	1133	3100	1134	3000	1036	2305	
	6010	60	23	5943	5880	1240	3400	1240	2300	1036	1618
		25	5943	5880	1240	3400	1240	2500	1036	1818	
		30	5943	5880	1240	3400	1240	3000	1036	2318	
2段タイプ	5520	55	23	5432	5367	1133	3100	1134	2300	2073	568
		25	5432	5367	1133	3100	1134	2500	2073	768	
		30	5432	5367	1133	3100	1134	3000	2073	1268	
	6020	60	23	5943	5880	1240	3400	1240	2300	2073	581
		25	5943	5880	1240	3400	1240	2500	2073	781	
		30	5943	5880	1240	3400	1240	3000	2073	1281	
3段タイプ	5524	55	23	5432	5367	1133	3100	1134	2300	2499	142
		25	5432	5367	1133	3100	1134	2500	2499	342	
		30	5432	5367	1133	3100	1134	3000	2499	842	
	6024	60	23	5943	5880	1240	3400	1240	2300	2499	155
		25	5943	5880	1240	3400	1240	2500	2499	355	
		30	5943	5880	1240	3400	1240	3000	2499	855	
5531	55	30	5432	5367	1133	3100	1134	2300	3110	231	
6031	60	30	5943	5880	1240	3400	1240	3000	3110	244	

平板タイプ 台形枠無し

サイドパネル呼称	本体奥行呼称	本体高さ呼称	L	Ls	Ls1	Ls2	Ls3	H	Hs	
1段タイプ	5510	55	23	5432	5367	1133	3100	1134	2300	1036
		25	5432	5367	1133	3100	1134	2500	1036	
		30	5432	5367	1133	3100	1134	3000	1036	
	6010	60	23	5943	5880	1240	3400	1240	2300	1036
		25	5943	5880	1240	3400	1240	2500	1036	
		30	5943	5880	1240	3400	1240	3000	1036	
2段タイプ	5516	55	23	5432	5367	1133	3100	1134	2500	1673
		25	5432	5367	1133	3100	1134	2500	1673	
		30	5432	5367	1133	3100	1134	3000	1673	
	6016	60	23	5943	5880	1240	3400	1240	2300	1673
		25	5943	5880	1240	3400	1240	2500	1673	
		30	5943	5880	1240	3400	1240	3000	1673	
5520	55	25	5432	5367	1133	3100	1134	2500	2073	
6020	60	23	5943	5880	1240	3400	1240	2300	2073	
		25	5943	5880	1240	3400	1240	2500	2073	
		30	5943	5880	1240	3400	1240	3000	2073	

たて(2)連棟セット用

たて(2)連棟納まり用サイドパネル (=基本納まり用サイドパネル+たて(2)連棟セット用サイドパネル)



■寸法表 平板タイプ 台形枠無し たて(2)連棟用

サイドパネル呼称	本体奥行呼称	本体高さ呼称	L	Lst	Ls	Lsj	Ls1	Ls2	Ls3	H	Hs	
1段タイプ	5510 + J5510	55+55	23	10821	10694	5367	5327	817	3000	877	2300	1036
		25	10821	10694	5367	5327	817	3000	877	2500	1036	
		30	10821	10694	5367	5327	817	3000	877	3000	1036	
	5510 + J6010	55+60	23	11331	11207	5367	5840	924	3100	983	2300	1036
		25	11331	11207	5367	5840	924	3100	983	2500	1036	
		30	11331	11207	5367	5840	924	3100	983	3000	1036	
2段タイプ	5516 + J6016	55+55	23	10821	10694	5367	5327	817	3000	877	2300	1036
		25	10821	10694	5367	5327	817	3000	877	2500	1036	
		30	10821	10694	5367	5327	817	3000	877	3000	1036	
	5516 + J6016	55+60	23	11331	11207	5367	5840	924	3100	983	2300	1036
		25	11331	11207	5367	5840	924	3100	983	2500	1036	
		30	11331	11207	5367	5840	924	3100	983	3000	1036	
5520 + J6020	55+55	23	10821	10694	5367</							

# ゆき盛くんⅢ・耐風くんⅢ シリーズ オプション 3面囲い 波板タイプ

材質	カラー				受注生産品
サイド・背面パネル枠	アルミ材	<b>DL</b> ライトブラウン	<b>KL</b> ライトブラック	<b>GL</b> ライトステン	<b>SL</b> ライトシルバー*

※3面囲い(波板タイプ)は、後付け施工することはできません。また、金属製の波板は使用することができません。

超ハイルーフの設定はありません。

## オプション：3面囲い〈波板タイプ〉※



¥865,900 ライトステン/GL(サイドパネル〈波板タイプ〉L52-H23 ¥109,500×2セット/背面パネル〈波板タイプ〉W30-H23 ¥271,100/ルーフボルト ¥14,200/ゆき盛くんⅢ・耐風くんⅢ L55-W30 50cm仕様 横材なしタイプ ¥361,600)  
 ※サイドパネルおよび背面パネルの波板価格、スチール折板屋根ふき材価格は含まれていません。

■〈3面囲い〉パネルは、サイドパネルと背面パネルの組合せ商品となります(注1)。

寸法(注1) (L奥行×H高さ)	3面囲い用サイドパネル [波板タイプ](注2)	サイドパネル セット呼称	価格
標準用	5249×2346	奥行55用 L52-H23	¥ 174,000
セミハイルーフ用	5759×2346	奥行60用 L58-H23	¥ 185,900
ハイルーフ用	5249×2991	奥行55用 L52-H30H	¥ 196,800
	5759×2991	奥行60用 L58-H30H	¥ 209,800

寸法(注1) (W間口×H高さ)	背面パネル [波板タイプ]	背面パネルセット 呼称	追加柱・梁込み 価格
標準用	1台用	間口30用 W30-H23	¥ 358,100
		間口36用 W36-H23	¥ 434,200
	2台用	間口48用 W48-H23	¥ 569,300
		間口55用 W55-H23	¥ 609,600
		間口60用 W60-H23	¥ 664,100
		セミハイルーフ用	1台用
間口36用 W36-H25M	¥ 492,000		
2台用	間口48用 W48-H25M		¥ 712,100
	間口55用 W55-H25M		¥ 720,600
	間口60用 W60-H25M		¥ 775,100
	ハイルーフ用		1台用
間口36用 W36-H30H		¥ 553,100	
2台用		間口48用 W48-H30H	¥ 758,900
		間口55用 W55-H30H	¥ 769,700
		間口60用 W60-H30H	¥ 824,100

別売品	本体価格
ルーフボルト(注4)	2本入り ¥14,400 4本入り ¥16,600 5本入り ¥18,800

- ポリカーボネート波板は、地域により送料別途。
- ポリカーボネート波板込み価格は、上表のポリカーボネート波板価格を本体に加算してください。
- 手配内容について  
 $3面囲い(波板タイプ) = 3面囲い用サイドパネル(波板タイプ) \times 2セット + 背面パネル(波板タイプ) \times 1セット + ルーフボルト \times Nセット$ 
 で完成品となります。N…間口30の場合:4本入り×1セット、間口36の場合:5本入り×1セット、間口48・55の場合:4本入り×2セット、間口60の場合:4本入り×1セット+5本入り×1セット  
 (注1)〈3面囲い〉は、基本セット・1台用/2台用のみに取付けが可能です。また、背面パネルは水上側専用となります。  
 (注2)〈3面囲い〉に使用するサイドパネルは、間柱を含みません。  
 (注3)本体が〈横材付きタイプ〉の場合、追加柱に取付ける横材及び横材取付部品が別途必要となります。  
 (注4)〈3面囲い〉に〈明かり取り屋根W200タイプ〉を併用する場合は、W200タイプ1セットにつきルーフボルト(2本入り)を2セット手配してください。

# ゆき盛くんⅢ・耐風くんⅢ シリーズ オプション 3面囲い 平板タイプ

材質	カラー					受注生産品
サイド・背面パネル枠	アルミ材	<b>DL</b> ライトブラウン	<b>KL</b> ライトブラック	<b>GL</b> ライトステン	<b>WL</b> ライトホワイト	<b>SL</b> ライトシルバー*
パネル材(平板)	ポリカーボネート板	<b>B</b> ブルースモーク	<b>F</b> <sup>※1</sup> クリアマット2			

超ハイルーフの設定はありません。  
 ★：ライトシルバーは受注生産品の為、納期は約1ヶ月かかります。  
 ※1「クリアマット2」色には表裏があります。カーポートの内面がマット面となります。  
 ※3面囲い(平板タイプ)は、後付け施工することはできません。

## オプション：3面囲い〈平板タイプ〉※



¥1,551,400 ライトステン/GL(サイドパネル〈平板タイプ〉BL55-H23 ¥359,500×2セット/背面パネル〈平板タイプ〉W30-H23 ¥456,600/ルーフボルト ¥14,200/ゆき盛くんⅢ・耐風くんⅢ L55-W30 50cm仕様 横材なしタイプ ¥361,600)  
 ※スチール折板屋根ふき材価格は含まれていません。

■〈3面囲い〉パネルは、サイドパネルと背面パネルの組合せ商品となります(注1)。

寸法(注1) (L奥行×H高さ)	3面囲い用サイドパネル [平板タイプ](注2)	サイドパネル セット呼称	台形枠付き 本体価格
標準用	5367×2499	奥行55用 BL55-H24	¥ 468,700
セミハイルーフ用	5880×2499	奥行60用 BL60-H24	¥ 505,900
ハイルーフ用	5367×3110	奥行55用 BL55-H31H	¥ 554,500
	5880×3110	奥行60用 BL60-H31H	¥ 602,800

寸法(注1) (W間口×H高さ)	背面パネル [平板タイプ]	背面パネルセット 呼称	追加柱・梁込み 価格
標準用	1台用	間口30用 W30-H23	¥ 576,800
		間口36用 W36-H23	¥ 656,700
	2台用	間口48用 W48-H23	¥ 831,200
		間口55用 W55-H23	¥ 894,200
		間口60用 W60-H23	¥ 971,800
		セミハイルーフ用	1台用
間口36用 W36-H25M	¥ 714,500		
2台用	間口48用 W48-H25M		¥ 974,000
	間口55用 W55-H25M		¥ 1,005,200
	間口60用 W60-H25M		¥ 1,082,800
	ハイルーフ用		1台用
間口36用 W36-H30H		¥ 792,400	
2台用		間口48用 W48-H30H	¥ 1,046,700
		間口55用 W55-H30H	¥ 1,082,200
		間口60用 W60-H30H	¥ 1,165,500

別売品	本体価格
ルーフボルト(注4)	2本入り ¥14,400 4本入り ¥16,600 5本入り ¥18,800

- 手配内容について  
 $3面囲い(平板タイプ) = 3面囲い用サイドパネル(平板タイプ) \times 2セット + 背面パネル(平板タイプ) \times 1セット + ルーフボルト \times Nセット$ 
 で完成品となります。N…間口30の場合:4本入り×1セット、間口36の場合:5本入り×1セット、間口48・55の場合:4本入り×2セット、間口60の場合:4本入り×1セット+5本入り×1セット  
 (注1)〈3面囲い〉は、基本セット・1台用/2台用のみに取付けが可能です。また、背面パネルは水上側専用となります。  
 (注2)〈3面囲い〉に使用するサイドパネルは、間柱を含みません。  
 (注3)本体が〈横材付きタイプ〉の場合、追加柱に取付ける横材及び横材取付部品が別途必要となります。  
 (注4)〈3面囲い〉に〈明かり取り屋根W200タイプ〉を併用する場合は、W200タイプ1セットにつきルーフボルト(2本入り)を2セット手配してください。

●商品写真の色調は印刷により、実物と多少異なる場合があります。 ●掲載価格は部材標準販売価格です。消費税、組立費及び搬入費、施工費、装飾品等は含まれていません。

耐積雪風 30.46cm<sup>2</sup>% 対応

耐積雪風 50.46cm<sup>2</sup>% 対応

オプション

基礎寸法表

耐積雪風 30.46cm<sup>2</sup>% 対応

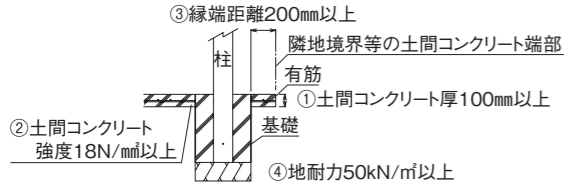
耐積雪風 50.46cm<sup>2</sup>% 対応

オプション

基礎寸法表

### 3面囲い寸法図 基本セット用3面囲い

#### ■〈土間コンクリート考慮の場合〉の基礎条件



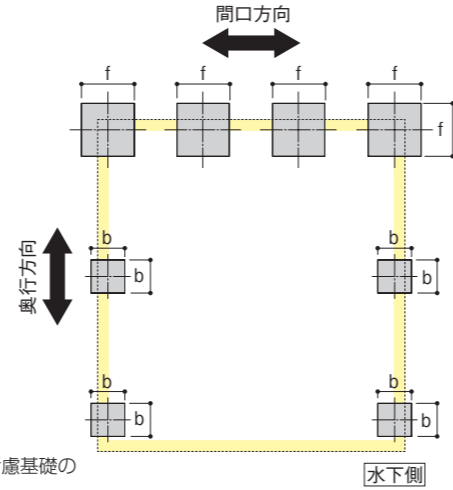
- 土間コンクリート考慮の基礎条件**
- ①土間コンクリート厚100mm以上、有筋
  - ②土間コンクリート強度18N/mm<sup>2</sup>以上
  - ③縁端距離200mm以上
  - ④地耐力50kN/m<sup>2</sup>以上

#### ■基礎寸法

- 右図は3面囲い時の背面パネル部の基礎E寸法を示しています。本体部の基礎Aについては基本セットの(サイドパネルあり)基礎寸法を参照してください(▶P.47)。
- 基礎寸法は、下表を基に柱高さ、および地耐力に従ってください。

高さ呼称	独立基礎			土間コンクリート考慮基礎		
	地耐力(kN/m <sup>2</sup> )	30	50	30	50	100
標準柱	1000	690	490	1000	690	460
スリット柱	1000	830	630	1000	690	490

- 基礎は、①独立基礎と②土間コンクリート考慮基礎の2種類があります。
- ②の場合は、「土間コンクリート考慮の基礎条件」を満たしていることを確認してください。



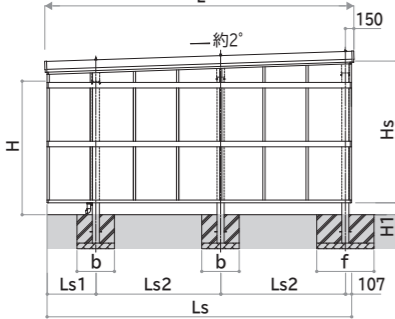
#### ■寸法表(平板タイプ)

サイドパネル呼称	奥行呼称	高さ呼称	L	Ls	Ls1	Ls2	H	Hs	H1
5524	55	23	5432	5367	860	2200	2300	2499	151
		25	5432	5367	860	2200	2500	2499	351
6024	60	23	5943	5880	973	2400	2300	2499	164
		25	5943	5880	973	2400	2500	2499	364
5531	55	30	5432	5367	860	2200	3000	3110	240
		60	5943	5880	973	2400	3000	3110	253

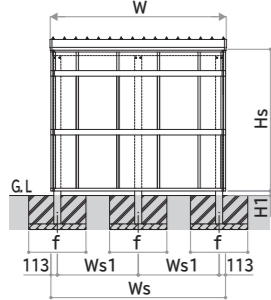
\*H1は梁高が260mmの場合の寸法です。梁高が170mmの場合は-90mm、梁高が280mmの場合は+20mmしてください。

前面パネル間口呼称	W	Ws	Ws1
30	3070	3079	1425
36	3670	3679	1725
48	4870	4879	1550
55	5470	5479	1750
60	6070	6079	1950

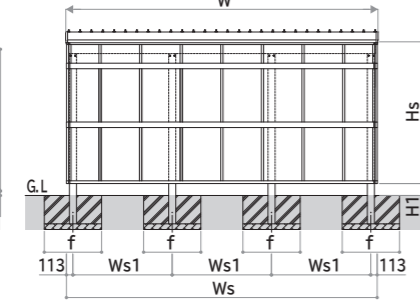
#### ■側面(平板タイプ)



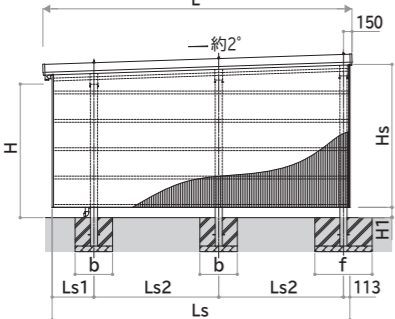
#### ■背面(1台用)〈平板タイプ〉



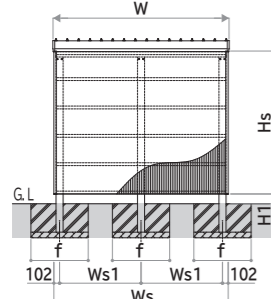
#### ■背面(2台用)〈平板タイプ〉



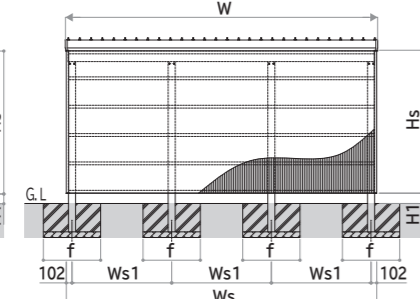
#### ■側面(波板タイプ)



#### ■背面(1台用)〈波板タイプ〉



#### ■背面(2台用)〈波板タイプ〉



#### ■寸法表(波板タイプ)

サイドパネル呼称	奥行呼称	高さ呼称	L	Ls	Ls1	Ls2	H	Hs	H1
5224	55	23	5432	5250	737	2200	2300	2520	127
		25	5432	5250	737	2200	2500	2520	327
5824	60	23	5943	5760	847	2400	2300	2540	120
		25	5943	5760	847	2400	2500	2540	320
5230	55	30	5432	5250	737	2200	3000	3165	182
		60	5943	5760	847	2400	3000	3185	175

\*H1は梁高が260mmの場合の寸法です。梁高が170mmの場合は-90mm、梁高が280mmの場合は+20mmしてください。

前面パネル間口呼称	W	Ws	Ws1
30	3070	3077	1436.5
36	3670	3677	1736.5
48	4870	4877	1557
55	5470	5477	1757
60	6070	6077	1957

(単位:mm)

## ゆき盛くんⅢ・耐風くんⅢシリーズ

オプション

変形敷地対応セット	材質	アルミカラー			受注生産品		木目調カラー	
		KL ライトブラック	GL ライトステン	WL ライトホワイト	SL ライトシルバー*	NB ナッツブラウン	BW ワシウォールカト	
竿掛け	吊り下げ	アルミ形材 ライトブラウン	DL ライトブラック	KL ライトステン	GL ライトホワイト	WL ライトシルバー		
	折畳み	アルミ形材 ブラック	K ブラック	G ステンカラー				

★: ライトシルバーは受注生産品の為、納期は約1ヶ月かかります。  
(注) 本体色がライトブラウンの場合、変形敷地対応セットはライトブラック色をご使用ください。

### 変形敷地対応セット/竿掛けセット

### オプション: 変形敷地対応セット

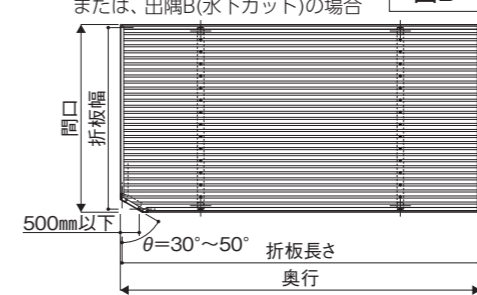
斜め切詰めや出入隅対応専用の部品です。

別売品 変形敷地対応 セット	出隅A		出隅B		入隅(注)	
	図A	図B	図B	図C	図C	図C
	水下(水)カット用	水上カット用	水下カット用	水上カット用	水上カット用	水下カット用
姿図 (右図の矢印は、水の流れる方向を示す。)						
対応角度θ	下A表参照	30°~50°	30°~50°	90°	90°	
ゆき盛くんⅢ・耐風くんⅢ用	価格	¥25,900	¥25,900	¥61,400	¥22,900	¥58,400

#### ●A表

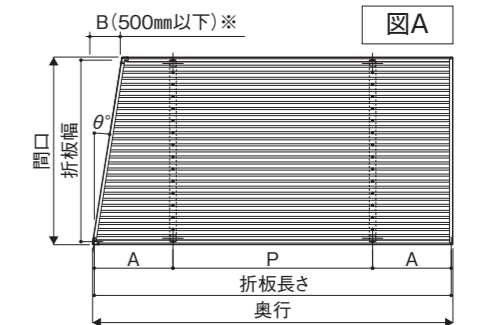
サイズ別対応角度表	カーポート		折板屋根		対応可能変形敷地条件																																								
	柱本数	奥行	間口	奥行	間口	P	A	B	θ																																				
4本柱	5450	3104	5390	3000	3100	1145	491以下	9.0°以下																																					
										5960	3704	5900	3600	3400	1250	487以下	7.5°以下																												
																			5450	4904	5390	4800	3100	1145	472以下	5.5°以下																			
																												5960	5504	5900	5400	3400	1250	481以下	5.0°以下										
																																					5450	6104	5390	6000	3100	1145	480以下	4.5°以下	

●変形敷地対応:出隅B(水上カット)または、出隅B(水下カット)の場合




- 【本体セット】+【変形敷地対応セット】で完成品となります。
- ※柱4本仕様(=梁2本)の場合では、梁を越えてカットすることはできません。

- 変形敷地対応:出隅A(水下または、水上カット)の場合



- 変形敷地対応:入隅(水上カット)または、入隅(水下カット)の場合

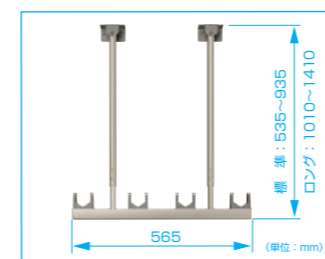


(注)図Cにおいて、スチール折板の山ピッチ=200mm n=1.2.3...ただし、鼻隠しの連結部(3台用間口)ではカットできません。

※この寸法は端部柱の柱芯から折板の先端までの長さが175mm以上になるようにしてください。(単位:mm)

### オプション: 竿掛けセット

#### 竿掛け/吊下げタイプ

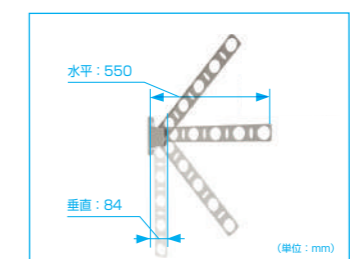


- ※梁の側面に取付けてください。
- ※竿掛け1本当たり40kg以下で使用ください(竿掛け1カ所10kg以下)。
- ※本体がSL/ライトシルバーの場合は、GL/ライトステンをご使用ください。

※型式末尾□を色記号(GL/DL/KL/WL)に読み替えてください。

タイプ	吊下げ竿掛け	価格	備考
標準タイプ	TU-WR1□	¥8,700	1本入り
	TU-WR2□	¥17,300	2本入り
ロングタイプ	TU-WR1H□	¥10,900	1本入り
	TU-WR2H□	¥21,700	2本入り

#### 竿掛け/折畳みタイプ



アームは用途に合わせて3段階可動。  
斜上・水平・斜下 + 取納

- ※竿掛け1本当たり15kg(1セット当り30kg)以下で使用ください。
- ※本体がライトブラウン・ライトブラックの場合はK/ブラック、ライトステン・ライトシルバー・ライトホワイトの場合はG/ステンカラーをご使用ください。

※型式末尾□を色記号(G/K)に読み替えてください。

折畳み竿掛け	価格	備考
AR-WRKN55□	¥23,200	2本入り

(単位:mm)

●商品写真の色調は印刷により、実物と多少異なる場合があります。 ●掲載価格は部材標準販売価格です。消費税、組立費及び搬入費、施工費、装飾品等は含まれていません。

# ゆき盛くんⅢ・耐風くんⅢシリーズ

オプション

材質	木目調		アルミ色
軒天パネル	スチール板	NB ナツブラウン BW ブラックウォールナット	WL ライトホワイト

防錆タイトフレーム	材質	カラー
	スチール材	ブラック

軒天パネル/  
防錆タイトフレーム

## オプション：軒天パネル



本体 ライトブラック/KL 軒天パネル ブラックウォールナット/BW



ナツブラウン/NB ライトホワイト/WL



本体 ライトステン/GL 軒天パネル ナツブラウン/NB

### ■軒天パネル

基本セット用	価格	
	WL	NB/BW
1台用	L55-W30	¥ 578,800
	L55-W36	¥ 689,400
	L60-W30	¥ 617,400
	L60-W36	¥ 730,800
2台用	L55-W48	¥ 826,200
	L55-W55	¥ 865,700
	L55-W60	¥ 980,700
	L60-W48	¥ 891,400
3台用	L60-W55	¥ 945,200
	L60-W60	¥ 1,053,200
	L55-W80	¥ 1,109,200
	L60-W80	¥ 1,209,600

横(2)連棟セット用	価格	
	WL	NB/BW
3台用	ML55-W48・30	¥ 1,207,000
	ML55-W55・30	¥ 1,253,700
	ML55-W60・30	¥ 1,329,900
	ML60-W48・30	¥ 1,293,400
	ML60-W55・30	¥ 1,345,500
	ML60-W60・30	¥ 1,440,000
4台用	ML55-W55・55	¥ 1,501,000
	ML55-W55・60	¥ 1,603,700
	ML55-W60・60	¥ 1,702,300
	ML60-W55・55	¥ 1,639,700
	ML60-W55・60	¥ 1,743,700
	ML60-W60・60	¥ 1,834,200

たて(2)連棟セット用	価格	
	WL	NB/BW
2台用	JL55-55-W30	¥ 984,200
	JL55-55-W36	¥ 1,168,600
	JL55-60-W30	¥ 990,800
	JL55-60-W36	¥ 1,177,500
	JL60-60-W30	¥ 1,043,800
	JL60-60-W36	¥ 1,238,500
4台用	JL55-55-W48	¥ 1,456,800
	JL55-55-W55	¥ 1,552,800
	JL55-55-W60	¥ 1,762,900
	JL55-60-W48	¥ 1,467,000
	JL55-60-W55	¥ 1,563,100
	JL55-60-W60	¥ 1,774,900
4台用	JL60-60-W48	¥ 1,543,400
	JL60-60-W55	¥ 1,645,800
	JL60-60-W60	¥ 1,866,900
	JL60-60-W60	¥ 1,910,900

間口延長セット用	価格	
	WL	NB/BW
2台用 + α	EL55-W48・18	¥ 1,040,500
	EL55-W55・18	¥ 1,087,200
	EL55-W60・18	¥ 1,176,900
	EL60-W48・18	¥ 1,117,000
	EL60-W55・18	¥ 1,169,100
	EL60-W60・18	¥ 1,263,100

※商品の特性上、屋根材の側面小口部分は、  
下地材のスチール素地(銀色)が見えます。  
※ライトホワイト/WLの塗装の表面は、  
キズや汚れが目立ちやすい為、  
荷扱い・組立施工時にご注意ください。

## オプション：防錆タイトフレーム(ブラック)\*1・防錆ルーフボルト



防錆タイトフレーム	価格	防錆タイトフレーム	価格	防錆タイトフレーム	価格	防錆ルーフボルト	価格
30用 梁1列	¥ 21,300	48用 梁1列	¥ 30,400	間口単棟 梁1列	¥ 36,800	18用	¥ 14,400
30用 梁2列	¥ 35,900	48用 梁2列	¥ 53,200	間口単棟 梁2列	¥ 64,900	30用	¥ 20,400
36用 梁3列	¥ 53,800	48用 梁3列	¥ 79,700	間口単棟 梁3列	¥ 97,300	36用	¥ 23,300
36用 梁4列	¥ 71,700	48用 梁4列	¥ 106,300	間口単棟 梁4列	¥ 129,800	48用	¥ 28,800
36用 梁1列	¥ 24,400	55用 梁1列	¥ 33,500	追加梁	¥ 31,900	55用	¥ 31,900
36用 梁2列	¥ 42,600	55用 梁2列	¥ 54,000			60用	¥ 35,000
36用 梁3列	¥ 63,800	55用 梁3列	¥ 80,900				
36用 梁4列	¥ 85,000	55用 梁4列	¥ 107,900				


\*1 標準装備のタイトフレームと入替えて手配してください。  
\*2 梁2列用にはルーフボルトが同梱されております。

# ゆき盛くんⅢ・耐風くんⅢシリーズ

別売品 オプション

スチール折板屋根ふき材/  
水止面戸/  
追加たて雨樋取付セット

## 【別売品】スチール折板屋根ふき材(参考価格)



ペフ付き下面※2

※1 折板の色は地域により異なる場合がありますので、最寄りの営業所にご確認ください。

### ペフ付き

※2 ペフ(ポリエチレンフォーム)は、熱伝導率を抑え、寒冷時には屋根ふき材下面に結露を発生しにくくする効果があります。また、ペフの色調は地域により異なる場合がありますので、最寄りの営業所にご確認ください。

市販品【参考価格】 スチール折板	呼称	寸法(mm) (L長さ×t厚さ×幅)	上面：素地		上面：ブラウン・塗装シルバー	
			下面ペフなし	下面ペフ付	下面ペフなし	下面ペフ付
			材質：ガルバリウム鋼板		材質：ガルバリウム鋼板	
			本体価格	本体価格	本体価格	本体価格
長さ55用 (1枚入り)		5390×0.6×600	¥34,900	¥45,900	¥40,500	¥51,500
長さ60用 (1枚入り)		5900×0.6×600	¥38,200	¥50,300	¥44,300	¥56,300
長さ(55+12)用 (1枚入り)		6650×0.6×600	¥43,100	¥56,700	¥50,000	¥63,500
長さ(60+12)用 (1枚入り)		7160×0.6×600	¥46,400	¥61,000	¥53,800	¥68,400
長さ(55+55)用 (各1枚入り)	L1	6990×0.6×600	¥45,300	¥59,600	¥52,500	¥66,800
	L2	3990×0.6×600	¥25,900	¥34,000	¥30,000	¥38,100
長さ(55+60)用 (各1枚入り)	L1	7295×0.6×600	¥47,200	¥62,200	¥54,800	¥69,700
	L2	4195×0.6×600	¥27,200	¥35,700	¥31,500	¥40,100
長さ(60+60)用 (各1枚入り)	L1	7600×0.6×600	¥49,200	¥64,800	¥57,100	¥72,600
	L2	4400×0.6×600	¥28,500	¥37,500	¥33,000	¥42,000

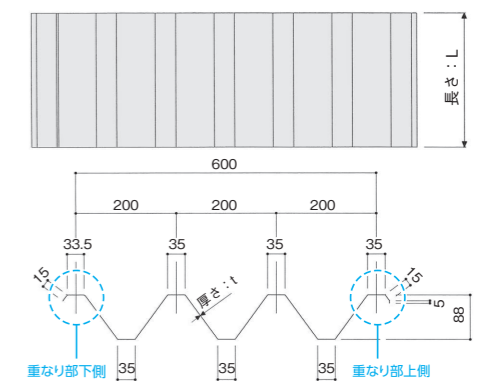
●ペフ(ポリエチレンフォーム)の特性について  
ペフは紫外線や衝撃に弱く、経年劣化でのヒビや“はがれ”が生じることがあります。ペフをご採用の際には、この特性をご理解の上、ご検討ください。ペフにヒビや“はがれ”が生じた場合は、その部分のペフを取り除いていただくか、折板屋根の葺き替えのご検討をしていただきますようお願いいたします。

●スチール折板のさびについて  
雨の掛かりにくい裏面では腐食原因物質が濃縮し、黒い変色や白い変色が発生することがあります。これらの変色は赤さびのように折板の強度には影響を与えませんが、定期的に水洗いすることで発生しにくくなります。また、屋根上面色がブラウン・塗装シルバーの場合、通常はシルバーよりもさびが発生しにくくなります。

●スチール折板の結露について  
ガルバリウム鋼板から溶け出した亜鉛が折板表面の結露に含まれると白い水として滴下することがありますが、この白い水は車の塗装や人体には無害です。乾いたら白い水跡として残りますが、水道水をかける程度であれば除去できます。さらにモップやスポンジなどで軽くこすり洗い流せばきれいに除去することができます。

●1枚入りの参考価格です。

### ◆スチール折板屋根ふき材寸法図(1枚当たり)



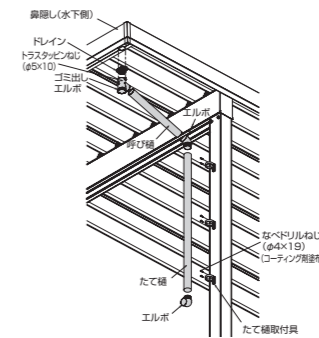
## オプション：水止面戸

屋根ふき材の水上(鼻隠し内側)に水止面戸を取付け、雨水の浸入を抑えるのに効果があります。

水止面戸(シルバー)	価格	備考
1台用 間口30用	¥ 9,500	15個入り
間口36用	¥11,400	18個入り
間口48用	¥15,100	24個入り
2台用 間口55用	¥16,900	27個入り
間口60用	¥18,800	30個入り
3台用 間口80用	¥24,400	39個入り
3台用 間口55・30用	¥26,200	42個入り
	間口60・30用	¥28,100
4台用 間口55・55用	¥33,600	54個入り
	間口55・60用	¥35,500
間口60・60用	¥37,400	60個入り

※水止面戸はシーリングと併用して取付けてください。(シーリングは別途手配品)

## オプション：追加たて雨樋取付セット



降水量に合わせ  
雨水の排水を向上させます。

・標準、セミハイルーフ、ハイルーフとも共通価格となります。  
・本体色カラーに合わせお選びください。

追加たて雨樋取付セット	価格
1セット分 (たて樋・呼び樋・たて樋取付部品一式)	¥19,200

# ゆき盛くんⅢ・耐風くんⅢシリーズ オプション


	材質	カラー
明かり取り屋根	ポリカーボネート	F* クリアマット2
折板補強材	アルミ材	GL ライトステン

梁延長セット	アルミ色				受注生産品
	DL ライトブラウン	KL ライトブラック	GL ライトステン	WL ライトホワイト	SL ライトシルバー*

★：ライトシルバーは受注生産品の為、納期は約1ヶ月かかります。  
\*1「クリアマット2」色には表裏があります。  
カーポートの内面がマット面となります。

## 明かり取り屋根/梁延長セット

### オプション：明かり取り屋根



3枚入り・1セット使用例

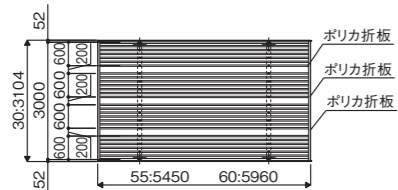
明かり取り屋根ふき材	寸法(mm) (L長さ×t厚さ×幅)	W200 クリアマット2	
		材質   ポリカーボネート折板	価格
W200タイプ 奥行55用(3枚入り)	5390×2.0×200		¥127,300
奥行60用(3枚入り)	5900×2.0×200		¥139,500
ルーフボルト(2個入り)	-		¥14,400

- 基本セット1台用で最大3枚(スチール折板1枚分)、2台用では最大6枚(スチール折板2枚分)、3台用では最大9枚(スチール折板3枚分)まで使用できます。市販のスチール折板(t=0.6mm)と組合せてください。
- ①2枚以上の連続使用、②屋根両端部、③奥行延長、たて(2)連棟施工、④明かり取り屋根部分で切詰めがある場合には使用できないという条件のもとで、ご希望の取付位置を確認の上、必要ユニットをお手配ください。

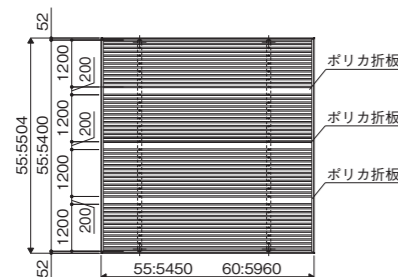
#### 【手配方法】

本体 基本セット (※屋根ふき材を含まないセット) +  
スチール折板(t=0.6, 1枚入りユニット) × (折板総必要枚数-N) +  
ポリカーボネート折板(3枚入りユニット) × N + ルーフボルト × N  
N=明かり取り(ポリカーボネート折板)屋根ふき材(W200 3枚入り)ユニット数

#### ●1台用/基本セット



#### ●2台用/基本セット(間口55)に明かり取り屋根1セット(N=1)使用例



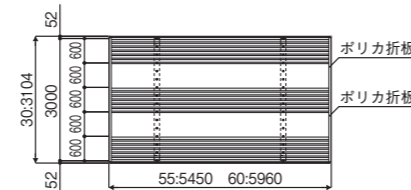
明かり取り屋根ふき材	寸法(mm) (L長さ×t厚さ×幅)	W600 クリアマット2	
		材質   ポリカーボネート折板	価格
W600タイプ 奥行55用(1枚入り)	5390×2.0×600		¥108,600
奥行60用(1枚入り)	5900×2.0×600		¥119,400
折板補強材 奥行55用(4本入り)	-		¥113,800
奥行60用(4本入り)	-		¥121,600

- 基本セット1台用で最大2枚、2台用では間口48:最大3枚、間口55/60:最大4枚、3台用では最大5枚まで使用できます。市販のスチール折板(t=0.6mm)と組合せてください。
- ①2枚以上の連続使用、②屋根両端部、③間口延長、横(2)連棟、間口80の桁連結部分での左右各部、④奥行延長、たて(2)連棟、⑤明かり取り屋根部分で切詰めがある場合には使用できないという条件のもとで、ご希望の取付位置を確認の上、必要ユニットを手配してください。

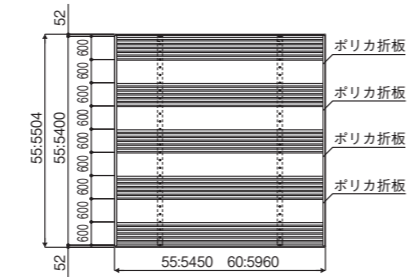
#### 【手配方法】

本体 基本セット (※屋根ふき材を含まないセット) +  
スチール折板(t=0.6, 1枚入りユニット) × (折板総必要枚数-M) +  
ポリカーボネート折板(1枚入りユニット) × M + ポリカ折板補強材 × M  
M=明かり取り(ポリカーボネート折板)屋根ふき材(W600 1枚入り)ユニット数

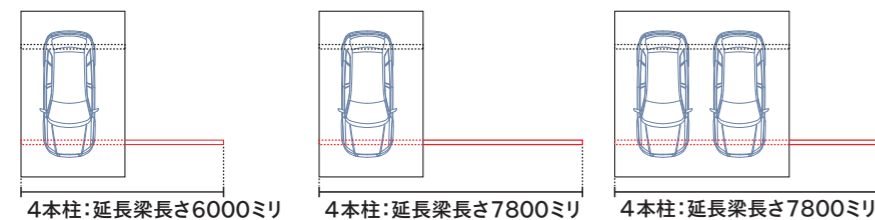
#### ●1台用/基本セットに明かり取り屋根2セット(M=2)使用例



#### ●2台用/基本セットに明かり取り屋根4セット(M=4)使用例



### オプション：梁延長セット



延長梁長さ	本体間口	仕様	加算額
60	30	50cm	¥138,800
	36	30cm/50cm	¥98,900
	30	50cm	¥398,600
	36	30cm/50cm	¥358,700
78	30	50cm	¥328,900
	48	50cm	¥320,200
	55	30cm	¥320,100
	50cm	¥299,700	
60	30cm	¥314,200	
	50cm	¥281,700	

※3台用以上では梁延長に対応できません。

(単位: mm)

# ゆき盛くんⅢ・耐風くんⅢシリーズ オプション

	材質	カラー
ブレース*	ステンレス	KL ライトブラック GL ライトステン

## LEDダウンライト/ブレース

### オプション：LEDダウンライト

カーポート本体の梁部分に、複数個のLED照明を設けることができます。



※ダウンライトは、梁部分の裏面(下面)に設置されます。(注)PV用配線カバーが取付けられている柱・梁には取付けできません。

#### ■ダウンライト照明仕様 ※有資格者による電気工事が必要です。※調光操作はできません。

適合ランプ	LED(電球色)	電源	AC100V	消費電力	1.2W
周波数	50Hz・60Hz 共通			ビーム角	110°

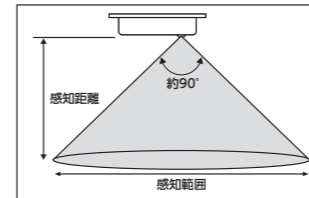
配線工事が必要となりますので、あらかじめ電気工事店と打合わせを行ってください。

- (注1) 必ず1セット手配してください。  
(注2) カーポートのサイズに合わせて、必要な長さのカバー材を手配してください。  
(注3) 梁が連結されている場合、各梁長さに合わせて配線カバーを手配(現地カット)してください。  
(注4) 連結柱カバー部は連結柱に柱配線カバーを取付ける場合、1カ所につき1つご手配ください。ただし、柱2本抱き合わせ時の連結用柱に取付ける際は不要です。  
(注5) センサーの動作上、検知して照明が点灯するまで約1秒ほど時間を有します。

#### ■別売品(ダウンライト使用時専用):照度(明るさ・人間センサー)

照度(明るさ)センサーおよび人間センサーを搭載したユニットです。プランに応じて組み合わせることができます。

#### ■人間センサーの感知範囲(概念図)



感知距離(m)	感知範囲(m)	
	2.0	4.0
2.5	5.0	
3.0	6.0	

- 停電および電源投入時には、センサーが正常に動作するまで約30秒必要です。
- 人間センサー感知エリアは周囲の環境や感知対象物の移動速度により変化しますので、目安としてお考えください。
- 動きを止めると、設定時間で消灯します。
- 周囲に温度変化が生じている場合、人がいない状況でも感知する場合があります。
- センサーの動作上、検知してから照明が点灯するまでに1秒ほど時間を有します。
- 下記の状況では、センサーが正しく検知しない場合があります。
  - ・周囲が常に明るい、または暗い。
  - ・他の照明の光がセンサーに当たっている。
  - ・周囲と人体の温度差が少ない。
  - ・急激な温度変化がある。

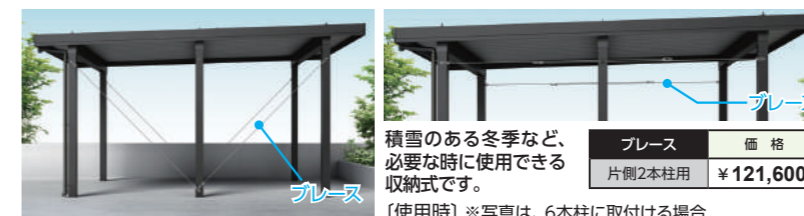
#### ■動作パターン

動作モード	照度センサー	人間センサー	動作内容
パターン1	ON	ON	周囲が暗い状態で人間センサーが感知したら15秒間点灯
パターン2	ON	OFF	周囲が暗くなったら8時間連続点灯し消灯
パターン3	OFF	ON	周囲の明るさに関係なく人間センサーが感知したら15秒間点灯
パターン4	OFF	OFF	常時点灯

※動作モードはセンサー本体のスイッチにて切替えます。  
※センサーの感度、点灯時間の変更はできません。

### オプション：ブレース

カーポートの揺れを大幅に軽減するブレースをご用意しました。



※サイドパネルを取付ける側では使用できません。また、たて連棟の場合は、イージーオーダーとなります。

- 両側面に取付ける場合は、2セット必要となります。
- ※品名末尾口を色記号(GL/KL)に読み替えてください。
- ※本体がGL/ライトステン・SL/ライトシルバー・WL/ライトホワイトの場合はGL/ライトステン、DL/ライトブラウン・KL/ライトブラックの場合はKL/ライトブラックをご使用ください。

ブレース	価格
片側2本柱用	¥121,600

# 基礎寸法表

※( ) 寸法は高さ呼称25,30の基礎寸法です。( ) 寸法が無い場合は共通です。  
 ※表の数値は長期地耐力です。(側面地耐力は表の数値の半分)  
 ※土間コンクリート強度は18N/㎠で施工してください。

積雪30cm 1台用 基本セット												
サイドパネル無しの場合						サイドパネル有の場合						
間口呼称	奥行呼称	高さ呼称	独立基礎			土間コンクリート考慮基礎			土間同時施工基礎			地耐力 (kN/m <sup>2</sup> )
			30	50	100	30	50	100	30	50	100	
36	55	標準セミアイ	30	50	100	30	50	100	30	50	100	440
			a・b	a・b	a・b	a・b	a・b	a・b	a・b	a・b	a・b	
60	55	標準セミアイ	750	640	440	440	440	440	500	450	440	470
			770	670	460	460	460	460	520	480	470	

積雪30cm 2台用 基本セット												
サイドパネル無しの場合						サイドパネル有の場合						
間口呼称	奥行呼称	高さ呼称	独立基礎			土間コンクリート考慮基礎			土間同時施工基礎			地耐力 (kN/m <sup>2</sup> )
			30	50	100	30	50	100	30	50	100	
48	55	標準セミアイ	30	50	100	30	50	100	30	50	100	540
			a・b	a・b	a・b	a・b	a・b	a・b	a・b	a・b	a・b	
60	55	標準セミアイ	850	750	500	500	500	500	600	560	540	570
			880	780	530	530	530	530	630	590	570	
55	55	標準セミアイ	900	800	530	530	530	530	650	610	580	620
			930	830	560	560	560	560	680	640	620	
60	55	標準セミアイ	940	850	560	560	560	560	690	650	630	670
			970	880	590	590	590	590	730	690	670	

積雪30cm 3台用 基本セット												
サイドパネル有無共通												
間口呼称	奥行呼称	高さ呼称	独立基礎			土間コンクリート考慮基礎			土間同時施工基礎			地耐力 (kN/m <sup>2</sup> )
			30	50	100	30	50	100	30	50	100	
80	55	標準セミアイ	1100	1010	740	640	640	640	810	780	750	790
			1130	1050	760	670	670	670	850	820	790	

積雪50cm 1台用 基本セット												
サイドパネル無しの場合						サイドパネル有の場合						
間口呼称	奥行呼称	高さ呼称	独立基礎			土間コンクリート考慮基礎			土間同時施工基礎			地耐力 (kN/m <sup>2</sup> )
			30	50	100	30	50	100	30	50	100	
30	55	標準セミアイ	30	50	100	30	50	100	30	50	100	470
			a・b	a・b	a・b	a・b	a・b	a・b	a・b	a・b	a・b	
60	55	標準セミアイ	690	580	400	400	400	440	440	400	380	470
			710	600	420	420	420	420	460	420	410	
36	55	標準セミアイ	750	640	440	440	440	440	500	450	440	470
			770	670	460	460	460	460	520	480	470	

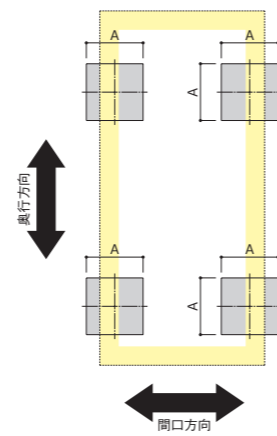
積雪50cm 2台用 基本セット												
サイドパネル無しの場合						サイドパネル有の場合						
間口呼称	奥行呼称	高さ呼称	独立基礎			土間コンクリート考慮基礎			土間同時施工基礎			地耐力 (kN/m <sup>2</sup> )
			30	50	100	30	50	100	30	50	100	
48	55	標準セミアイ	30	50	100	30	50	100	30	50	100	570
			a・b	a・b	a・b	a・b	a・b	a・b	a・b	a・b	a・b	
60	55	標準セミアイ	890	790	500	500	500	500	600	560	530	620
			910	820	530	530	530	530	630	590	570	
55	55	標準セミアイ	940	840	540	530	530	530	650	610	580	670
			960	870	560	560	560	560	680	640	620	
60	55	標準セミアイ	980	890	590	560	560	560	690	650	630	700
			1010	920	610	590	590	590	730	690	670	

積雪50cm 3台用 基本セット												
サイドパネル無しの場合												
間口呼称	奥行呼称	高さ呼称	独立基礎			土間コンクリート考慮基礎			土間同時施工基礎			地耐力 (kN/m <sup>2</sup> )
			30	50	100	30	50	100	30	50	100	
80	55	標準セミアイ	1110	1020	770	640	640	640	810	770	740	790
			1140	1060	790	670	670	670	850	820	790	

**加算寸法表** 超ハイルーフ柱:各仕様の基礎寸法に表の値を加算下さい。

加算寸法表(mm)	独立基礎	土間コンクリート考慮基礎	土間同時施工基礎
	地耐力 (kN/m <sup>2</sup> )	地耐力 (kN/m <sup>2</sup> )	地耐力 (kN/m <sup>2</sup> )
H35	a・b	c・d	a・b
	150	200	50

## ●基本セット/基礎配置図



積雪30cm 1台用 奥行延長セット						
間口呼称	奥行呼称	独立基礎			土間コンクリート考慮基礎	
		30	50	100	30	50
36	55+12	30	50	100	30	50
		a・b	a・b	a・b	a・b	a・b
60+12	単体と同じ (55-36サイズ)					

積雪30cm 2台用 奥行延長セット							
間口呼称	奥行呼称	独立基礎			土間コンクリート考慮基礎		
		30	50	100	30	50	
48	55+12	30	50	100	30	50	
		a・b	a・b	a・b	a・b	a・b	
60+12	単体と同じ (55-48サイズ)						
	単体と同じ (60-48サイズ)						
55	60+12	単体と同じ (55-55サイズ)					
		単体と同じ (60-55サイズ)					
60	60+12	単体と同じ (55-60サイズ)					
		単体と同じ (60-60サイズ)					

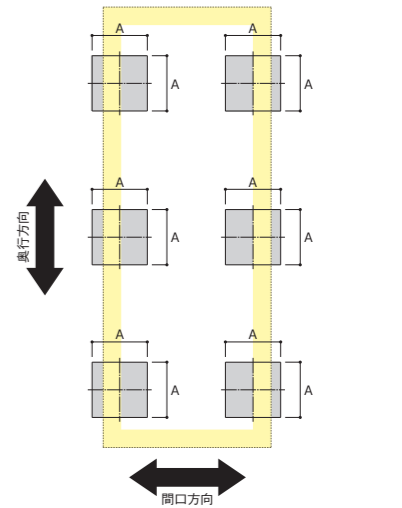
積雪30cm 3台用 奥行延長セット						
間口呼称	奥行呼称	独立基礎			土間コンクリート考慮基礎	
		30	50	100	30	50
80	55+12	30	50	100	30	50
		a・b	a・b	a・b	a・b	a・b
60+12	単体と同じ (55-80サイズ)					
	単体と同じ (60-80サイズ)					

積雪50cm 1台用 奥行延長セット							
間口呼称	奥行呼称	独立基礎			土間コンクリート考慮基礎		
		30	50	100	30	50	
30	55+12	30	50	100	30	50	
		a・b	a・b	a・b	a・b	a・b	
60+12	単体と同じ (55-30サイズ)						
	単体と同じ (60-30サイズ)						
36	55+12	単体と同じ (55-36サイズ)					
		単体と同じ (60-36サイズ)					

積雪50cm 2台用 奥行延長セット							
間口呼称	奥行呼称	独立基礎			土間コンクリート考慮基礎		
		30	50	100	30	50	
48	55+12	30	50	100	30	50	
		a・b	a・b	a・b	a・b	a・b	
60+12	単体と同じ (55-48サイズ)						
	単体と同じ (60-48サイズ)						
55	60+12	単体と同じ (55-55サイズ)					
		単体と同じ (60-55サイズ)					
60	60+12	単体と同じ (55-60サイズ)					
		単体と同じ (60-60サイズ)					

積雪50cm 3台用 奥行延長セット						
間口呼称	奥行呼称	独立基礎			土間コンクリート考慮基礎	
		30	50	100	30	50
80	55+12	30	50	100	30	50
		a・b	a・b	a・b	a・b	a・b
60+12	単体と同じ (55-80サイズ)					
	単体と同じ (60-80サイズ)					

## ●奥行延長セット/基礎配置図



積雪30cm 2台用 間口延長セット						
サイドパネル有無共通						
間口呼称	奥行呼称	独立基礎			土間コンクリート考慮基礎	
		30	50	100	30	50
48+18	55	30	50	100	30	50
		c・d	c・d	c・d	c・d	c・d
60	1100	1100	1010	740	580	580
		1130	1050	700	620	620
55+18	55	1130	1050	710	610	610
		1170	1090	730	650	650
60+18	55	1170	1080	750	640	640
		1210	1120	780	680	680

・a,bについては、組合わせる各単体の基礎寸法表をご確認ください。

積雪30cm 3台用 間口延長セット						
サイドパネル有無共通						
間口呼称	奥行呼称	独立基礎			土間コンクリート考慮基礎	
		30	50	100	30	50
80+18	55	1300	1230	1020	730	710
		1340	1270	1050	770	760

・a,bについては、組合わせる各単体の基礎寸法表をご確認ください。  
 ・超ハイルーフの連結柱は2本抱合せになります。

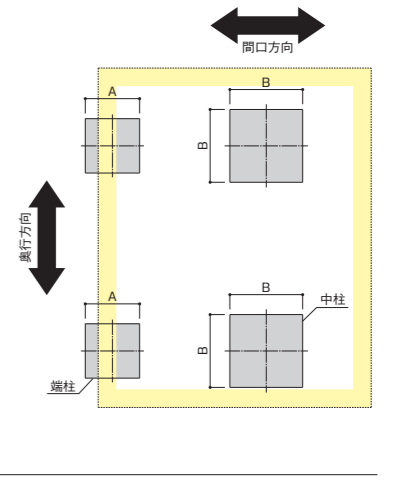
積雪50cm 2台用 間口延長セット						
サイドパネル有無共通						
間口呼称	奥行呼称	独立基礎			土間コンクリート考慮基礎	
		30	50	100	30	50
48+18	55	1140	1050	780	640	580
		1170	1090	800	670	620
55+18	55	1170	1090	830	670	600
		1210	1130	850	700	650
60+18	55	1210	1130	870	690	630
		1240	1160	900	720	680

・a,bについては、組合わせる各単体の基礎寸法表をご確認ください。

積雪50cm 3台用 間口延長セット						
サイドパネル有無共通						
間口呼称	奥行呼称	独立基礎			土間コンクリート考慮基礎	
		30	50	100	30	50
80+18	55	1310	1240	1060	750	710
		1350	1280	1090	780	760

・a,bについては、組合わせる各単体の基礎寸法表をご確認ください。  
 ・超ハイルーフの連結柱は2本抱合せになります。

## ●間口延長セット/基礎配置図



積雪30cm 2台用 たて(2)連棟セット						
間口呼称	奥行呼称	独立基礎			土間コンクリート考慮基礎	
		30	50	100	30	50
36	55+55	30	50	100	30	50
		a・b	a・b	a・b	a・b	a・b
60+60	単体と同じ (55-36サイズ)					
	単体と同じ (60-36サイズ)					

積雪30cm 4台用 たて(2)連棟セット							
間口呼称	奥行呼称	独立基礎			土間コンクリート考慮基礎		
		30	50	100	30	50	
48	55+55	30	50	100	30	50	
		a・b	a・b	a・b	a・b	a・b	
60+60	単体と同じ (55-48サイズ)						
	単体と同じ (60-48サイズ)						
55	55+60	単体と同じ (55-55サイズ)					
		単体と同じ (55-60サイズ)					
60	55+60	単体と同じ (60-55サイズ)					
		単体と同じ (60-60サイズ)					

積雪30cm 6台用 たて(2)連棟セット						
間口呼称	奥行呼称	独立基礎			土間コンクリート考慮基礎	
		30	50	100	30	50
80	55+55	30	50	100	30	50
		a・b	a・b	a・b	a・b	a・b
60+60	単体と同じ (55-80サイズ)					
	単体と同じ (60-80サイズ)					

積雪50cm 2台用 たて(2)連棟セット						
間口呼称	奥行呼称	独立基礎			土間コンクリート考慮基礎	
		30	50	100	30	50

# 基礎寸法表

積雪30cm 3台用 横(2)連棟セット						
開口 呼称	奥行 呼称	サイドパネル有無共通			土間コンクリート考慮基礎	
		独立基礎			地耐力 (kN/m <sup>2</sup> )	
		30	50	100	30	50
48+30	55	1050	960	630	540	540
	60	1080	1000	660	580	580
55+30	55	1090	1000	660	570	570
	60	1120	1040	690	610	610
60+30	55	1120	1040	700	600	600
	60	1160	1080	720	640	640

・a,bについては、組合わせる各単体の基礎寸法表をご確認ください。

積雪30cm 4台用 横(2)連棟セット						
開口 呼称	奥行 呼称	サイドパネル有無共通			土間コンクリート考慮基礎	
		独立基礎			地耐力 (kN/m <sup>2</sup> )	
		30	50	100	30	50
55+55	55	1220	1140	820	680	680
	60	1260	1190	850	730	730
55+60	55	1260	1180	860	710	710
	60	1300	1220	890	760	760
60+60	55	1290	1210	900	740	740
	60	1330	1250	930	790	790

・a,bについては、組合わせる各単体の基礎寸法表をご確認ください。

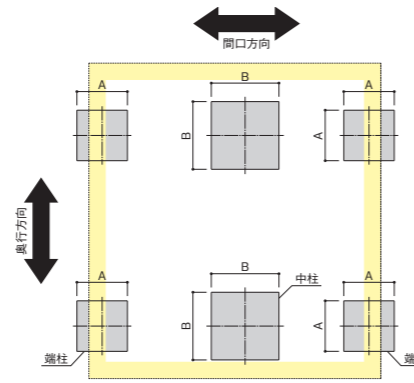
積雪30cm 6台用 横(2)連棟セット						
開口 呼称	奥行 呼称	サイドパネル有無共通			土間コンクリート考慮基礎	
		独立基礎			地耐力 (kN/m <sup>2</sup> )	
		30	50	100	30	50
80+80	55	1510	1440	1280	900	880
	60	1560	1490	1330	950	930

・a,bについては、組合わせる各単体の基礎寸法表をご確認ください。  
・超ハイルーフの連結柱は2本抱合せになります。

積雪50cm 3台用 横(2)連棟セット						
開口 呼称	奥行 呼称	サイドパネル有無共通			土間コンクリート考慮基礎	
		独立基礎			地耐力 (kN/m <sup>2</sup> )	
		30	50	100	30	50
48+30	55	1090	1000	720	610	540
	60	1120	1030	740	640	580
55+30	55	1130	1040	770	640	570
	60	1160	1080	790	670	610
60+30	55	1160	1080	810	660	600
	60	1200	1120	840	690	640

・a,bについては、組合わせる各単体の基礎寸法表をご確認ください。

## ●横(2)連棟セット/基礎配置図



積雪50cm 4台用 横(2)連棟セット						
開口 呼称	奥行 呼称	サイドパネル有無共通			土間コンクリート考慮基礎	
		独立基礎			地耐力 (kN/m <sup>2</sup> )	
		30	50	100	30	50
55+55	55	1270	1190	960	720	680
	60	1300	1230	990	760	730
55+60	55	1300	1220	1010	740	710
	60	1340	1260	1040	780	760
60+60	55	1330	1250	1050	760	730
	60	1370	1290	1080	800	780

・a,bについては、組合わせる各単体の基礎寸法表をご確認ください。

積雪50cm 6台用 横(2)連棟セット						
開口 呼称	奥行 呼称	サイドパネル有無共通			土間コンクリート考慮基礎	
		独立基礎			地耐力 (kN/m <sup>2</sup> )	
		30	50	100	30	50
80+80	55	1520	1450	1290	900	870
	60	1570	1500	1340	950	930

・a,bについては、組合わせる各単体の基礎寸法表をご確認ください。  
・超ハイルーフの連結柱は2本抱合せになります。

# 使用上のご注意

## 【カーポート】

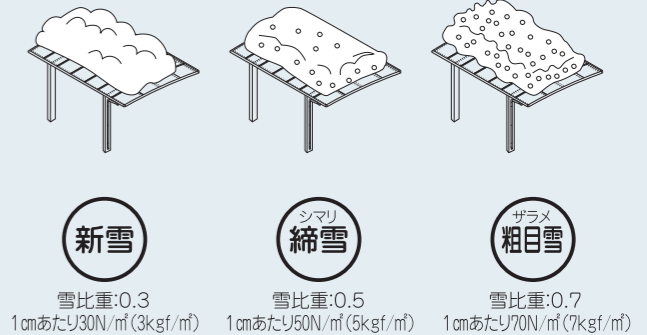
- 積雪が下記の量を超える前に雪おろしを行ってください。  
カーポートの耐積雪性能は、積雪～20cm用/積雪～30cm用/積雪～50cm用/積雪～100cm用/積雪～150cm用に大別されます。
- 強風や積雪が予想される場合は、必ずサポートをセットしてください。  
サポートをセットしないと、商品が破損するおそれがあります。(片側支持タイプの場合)
- 雪おろしの際には、はしごを使用しないでください。  
落下事故につながるおそれがあります。脚立や踏み台などを安定した場所に設置してから雪おろしをしてください。

## 雪おろしが必要となる積雪量の目安

商品名	雪おろしの目安
リアルポートⅡ(20cmタイプ)/自転車置場F/アーバンルーフ(20cmタイプ)	積雪20cm
ゆき盛くんⅢ・耐風くんⅢ light(30cmタイプ)	積雪30cm
ゆき盛くんⅢ・耐風くんⅢ(50cmタイプ)/リアルポートⅢ(50cmタイプ)/アーバンルーフ(50cmタイプ)/スララⅡ(50cmタイプ)	積雪50cm
SSポートGⅢ(100cmタイプ)/アーバンルーフ(100cmタイプ)/スララⅡ(100cmタイプ)	積雪100cm
SSポートGⅢ(150cmタイプ)/スララⅡ(150cmタイプ)	積雪150cm

※上記の数値は、積雪1cmあたり30N/m<sup>2</sup>(3kgf/m<sup>2</sup>)で計算しています。湿った雪の場合、1cmあたりの重さがさらに大きくなる場合がありますので、早めに雪おろしを行ってください。

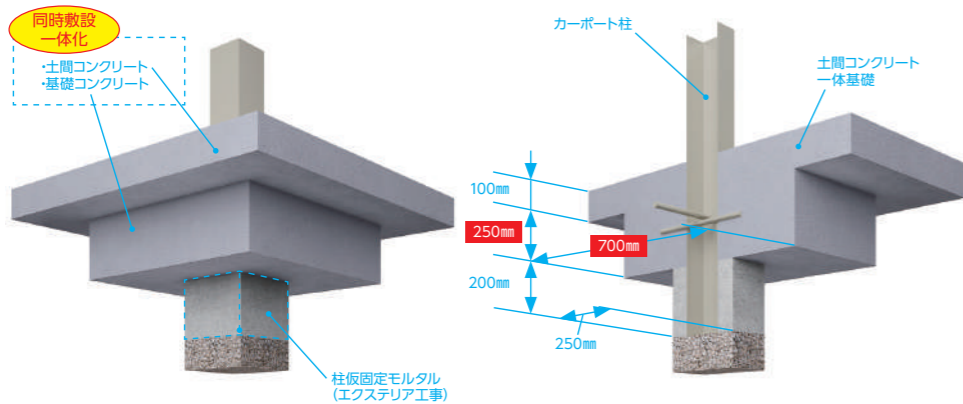
●雪の重さは、雪の状態により大きく変化します。特に春先の雪は重たく、降雨後などは新雪に比べおおよそ3倍の重量になります。(〔日本雪氷学会の分類名称〕参照)



# 設計・施工上のご注意

関連アイテム	注意事項
共通事項	<ul style="list-style-type: none"> <li>●弊社のエクステリア商品は、社内基準に準拠しており安全にご使用いただけるように設計されています。その設置場所や地域・用途により法規や条例などの制限を受ける場合がありますので設置する場合には、その地域の所轄窓口にご確認ください。</li> <li>●耐積雪性能および耐風性能は、商品により異なります。設置場所に合せて商品を選択してください。</li> <li>●商品を傾斜地に設置する場合は、低い場所の柱の埋込み深さを確保してください。商品が倒壊するおそれがあります。</li> <li>●3台用の梁セットは重量物ですので、必要作業人数の確保またはユニック車の手配が必要となります。</li> <li>●屋根からの落雪が予想される場所では、本商品に直接落雪しないようご配慮ください。</li> <li>●商品の屋根が強風でおられるのをさけるために、前枠側を建物に向けて施工してください。</li> <li>●みだりに改造や変更はしないでください。</li> <li>●屋根ふき材の取付けは、基礎部コンクリートが完全に固まってから行ってください。基礎部コンクリートは4～7日の養生期間が必要です。</li> <li>●シーリングの指定箇所は、確実に行ってください。</li> <li>●組立は、所定のねじを使用して最後まで締め付けてください。締め付け不良は、漏水や性能低下および事故の原因になります。</li> <li>●ユニットの組替えなどにより製作する場合は、製作範囲を確認したうえで行ってください。製作範囲を超えると、事故(人損・物損)の原因になります。</li> <li>●カーポートでは、サイドパネル、屋根ふき補強材、屋根ふき材補強部品を取付ける場合は、必ずサポート(補助柱)を取付けてください。</li> <li>●屋根ふき材補強部品はポリカーボネート板専用です。</li> <li>●奥行方向の張出し部のみ大きく切詰めを行うと、カーポート屋根部の荷重バランスが崩れ、積雪時や暴風時に商品が破損するおそれがあります(下図参照)。切詰めをお考えの際は、当社営業所にお問い合わせください。</li> </ul>

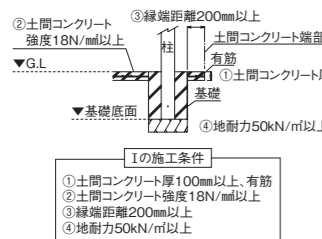
## オプション: 土間コンクリート 一体基礎



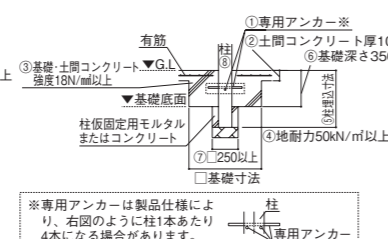
- 基礎サイズは基礎配置図と一覧表を参照し、決定してください。
- 土間コンクリート考慮基礎は、下図の条件にて施工してください。
- セット内容および組合せサイズにより、柱ごとに施工時の基礎寸法が異なります。

※寸法は全て代表サイズ: ゆき盛くんⅢ・耐風くんⅢ L60-W55サイズでの例となります。

### <既設の土間コンクリートに施工する場合>



### <土間コンクリートと同時に施工する場合>



## 【作業時間削減効果】

- ◆掘削時間.....51分
- ◆残土処理時間...19分
- ◆基礎コンクリート施工時間.....20分

計90分以上削減

(基礎工事1セットあたりの目安: ゆき盛くんⅢ・耐風くんⅢ L60-W55サイズの例)

土間コンクリート一体基礎	価格
土間コンクリート同時施工基礎	8本入り ¥17,300
専用アンカー	12本入り ¥22,900

### 土間コンクリート一体基礎の施工条件

- ①アンカーは専用品です。基礎寸法表の「専用アンカー本数」を確認し、必要数に応じてユニットを別途手配してください。
- ②土間コンクリート厚100mm以上、有筋。
- ③基礎と土間コンクリート強度18N/m<sup>2</sup>以上。基礎と土間コンクリートは同時打設してください。
- ④地耐力50kN/m<sup>2</sup>以上。
- ⑤独立基礎。既設の土間コンクリートに施工する場合と同様です。各寸法図をご確認ください。
- ⑥( )寸法は、開口延長・横(2)連棟の場合を示しています。
- ⑦「柱固定用モルタルまたはコンクリート」は基礎打設前までの製品の仮固定が目的です。寸法は、現地の状況に応じて適宜変更してください。
- ⑧柱は基礎の中央に配置してください(偏心基礎はできません)。

耐積雪風3046cm<sup>2</sup>対対応

耐積雪風5046cm<sup>2</sup>対対応

オプション

基礎寸法表