

## 商品保証について

本書は、当社の商品に関し、ここに記載の保証期間、保証内容の範囲において無料修理を行うことをお約束するものです。保証期間中に故障・損傷などの不具合(以下「不具合」といいます)が発生した場合には、まずお取扱いの建築会社様、工務店様または販売店様に修理をご依頼ください。

### ■保証期間

建築会社様よりの商品引き渡し日(注)から起算して2年間(電装部品については1年間)。ただし、施工を伴わない商品については、お客様がご購入された日から1年間。  
(注)商品の引き渡し日とは、新築注文住宅の場合はお客様への住宅引き渡し日とし、新築分譲住宅の場合は建築主様への住宅引き渡し日とします。新築以外の住宅については、商品の施工完了日とします。

### ■保証内容

本体ラベルまたはその他の注意書きに基づく適正なご使用状態で、保証期間内に不具合が発生した場合には、下記に例示する免責事項を除き無料修理いたします。  
なお、強風雨時にサッシ下枠に雨水がたまる場合がありますが、これは商品上の特性であり不具合ではありません。不具合といえる雨水侵入は、サッシ下枠をこえて囲い内部に雨水が流れ出たり、あふれ出したりすることです。

### ■免責事項

保証期間内でも、次のような場合には有料修理となります。

- ①当社の手配によらない第三者の加工、組立、施工(基礎工事、取付工事、シーリング工事など)、管理、メンテナンスなどの不備に起因する不具合(例えば、海砂や急結材を使用したモルタルによる腐食。中性洗剤以外のクリーニング剤を使用したことによる変色や腐食。工事中の養生不良に起因する変色や腐食など)
- ②表示された商品の性能を超えた性能を必要とする場所に取付けられた場合の不具合

- ③建築躯体の変形など商品以外の不具合に起因する商品の不具合
- ④商品または部品の経年変化(使用に伴う消耗、摩耗など)や経年劣化(樹脂部品の変質、変色など)またはこれらに伴うさび、かびまたはその他の不具合
- ⑤商品周辺の自然環境、住環境などに起因する結露、腐食またはその他の不具合(例えば、塩害による腐食。大気中の砂塵、煤煙、各種金属粉、亜硫酸ガス、アンモニア、車の排気ガス、ガス給湯器の排ガスなどが付着して起こる腐食。異常な高温・低温・多湿による不具合など)
- ⑥商品または部品の材料特性に伴う現象(例えば、木製品の反り、干割れ、色あせ、木目違い、節抜け、樹脂液のにじみ出しなど)
- ⑦天災その他の不可抗力(例えば、暴風、豪雨、高潮、地震、落雷、洪水、地盤沈下、火災、津波、噴火、塩害など)による不具合またはこれらによって商品の性能を超える事態が発生した場合の不具合
- ⑧実用化されている技術では予測することが不可能な現象またはこれが原因で生じた不具合
- ⑨犬、猫、鳥、鼠などの小動物またはつるや根などの植物に起因する不具合・キウイムシなどによる虫害による不具合
- ⑩引き渡し後の操作誤り、調整不備または適切な維持管理を行わなかったことによる不具合
- ⑪お客様自身の組立、取付、修理、改造(必要部品の取外しを含む)に起因する不具合
- ⑫本来の使用目的以外の用途に使用された場合の不具合または使用目的と異なる使用方法による場合の不具合
- ⑬犯罪などの不法な行為に起因する破損や不具合

※保証期間経過後の修理、交換などは有料といたします。  
※本書によって、お客様の法律上の権利を制限するものではありませんので、保証期間経過後の修理についてご不明の場合は、当社にお問い合わせください。  
※この商品保証は、日本国内においてのみ適用されるものとして、日本国外に納入される商品については適用しないものとします。

## 注意事項

### 【使用上のご注意】

製品の破損などによる身体への重大な事故につながる恐れがありますので、以下の使用の方を守ってください。

- 下表の積雪量になる前に、必ず雪下ろしを行ってください。

新雪(しんせつ)	締雪(しまりゆき)	粗目雪(ざらめゆき)
降り積もったばかりの雪 雪比重:約0.3 1cmあたり約30N/m <sup>2</sup> (3kgf/m <sup>2</sup> )	積雪の重みで圧縮された雪 雪比重:約0.5 1cmあたり約50N/m <sup>2</sup> (5kgf/m <sup>2</sup> )	一度解けて再度凍って 細かい水の粒が集まった雪 雪比重:約0.7 1cmあたり約70N/m <sup>2</sup> (7kgf/m <sup>2</sup> )

### ◆雪下ろしの目安

商品タイプ	雪の種類	新雪	締雪	粗目雪
標準タイプ 20cm(600N/m <sup>2</sup> )		20cm	12cm	8cm
積雪タイプ 50cm(1500N/m <sup>2</sup> )		50cm	30cm	21cm

数値はおよその目安です。

(注)本文積雪量は1cmあたり30N/m<sup>2</sup>(比重0.3)の単位量にて算出しています。湿った雪の場合、1cm当たりの重さがさらに大きくなる場合がありますので、早めに雪下ろしを行ってください。

- 床に制限荷重1,800N/m<sup>2</sup>(183kgf/m<sup>2</sup>)以上の荷重をかけないでください。商品が破損するおそれがあります。
- 天気の良い日や夏場は室温が上昇しますので、充分換気してください。
- 屋根に乗りたり、または柱に登ったり、ぶら下がったりしないでください。
- 屋根には重量物を乗せたり、温水器・ソーラーパネルなどを設置しないでください。
- サンルームとして居室に使用することは避けてください。



株式会社 大仙



Daisen <https://www.daisen.co.jp/exterior/>

事業本部/ 新城工場 〒441-1317 愛知県新城市有海字高田1-1 TEL.0536-24-2300

本社 〒440-8521 愛知県豊橋市下地町字柳目8 TEL.0532-54-6527(代)

札幌支店 〒063-0846 北海道札幌市西区八軒6条西4丁目2-4 TEL.011-612-6433

仙台支店 〒981-1106 宮城県仙台市太白区柳生6-1-8 TEL.022-306-3421

関東支店 〒343-0002 埼玉県越谷市平方1898-1 TEL.048-970-1133

名古屋支店 〒462-0063 愛知県名古屋市中区丸の内1-1-1 TEL.052-902-1851

関西支店 〒567-0059 大阪府茨木市清水1-16-35 TEL.072-643-1821

九州支店 〒816-0922 福岡県大野城市山田2-1-1 TEL.092-501-6414

### お問い合わせ

- このカタログは2026年7月現在のものです。
- 製品の改良・改善のため、仕様は予告なく変更することがあります。
- 製品の色は印刷上、実際の商品と多少異なる場合がありますのでご了承ください。

Daisen

建築基準法関係告示  
国土交通省告示410号・607号対応

〈水密性 W-3相当〉※屋根部のみ

テラス囲い カタログ ●Rタイプ ●Fタイプ

一般地域用

耐風性能  
(自社基準)  
風速36m/s相当  
20cm相当  
(比重0.3)(600N/m<sup>2</sup>)  
耐積雪性能

積雪地域用

耐風性能  
(自社基準)  
風速42m/s相当  
50cm相当  
(比重0.3)(1500N/m<sup>2</sup>)  
耐積雪性能



S O L E I D O

ちょっとうれしい私の空間。



本体カラー	GL/ライトステン	DL/ライトブラウン	KL/ライトブラック	WL/ライトホワイト(受注生産)

屋根材 パネル	一般ポリカーボネート	熱線遮断ポリカーボネート

業務用  
2026.7 価格改定  
第1版

※表示価格には、消費税・搬入費・組立費・取付費等は含まれておりません。

# 素敵なサニースペースが あなたの生活を豊かにします。

家族の日常がもっと楽しくなるテラス囲い「ソレイド」。  
太陽の光に包まれて、やさしい気持ちでお洗濯。  
ゆっくり読書にガーデニング。  
あなた好みの過ごし方をかなえます。

# S ● L E I D O

ちょっとうれしい私の空間。

「ソレイド」の由来は、太陽を意味するフランス語の「ソレイユ」。  
英語の「Do（～する）」を組み合わせ、  
「太陽のしたで豊かな暮らしを実現する人」を表現しました。  
理想のライフスタイルや家族の希望をかなえるテラス囲いです。



## C ● N T E N T S

コンセプト	01
<b>あなたに合わせたリビングスタイル</b>	
①わが家の洗濯物は、いつでもいい匂い。...	03
②理想の休日や趣味をつめこもう。...	04
③おうちにアウトドアを取り入れよう。...	05
④子どももペットも嬉しいジョイントテラス。...	06
<b>性能・商品特長</b>	
雨・風・雪に強い安心性能	07
豊富な本体ラインナップ	08
用途に合わせた開口部ラインナップ	09
自分好みにカスタマイズ	10

<b>価格表</b>	
標準セット価格表	11～26
開口部材加減表	27～30
ジョイントテラス加算表	31
オプション	32～34

CASE

1

## わが家の洗濯物は、いつでもいい匂い。

お天気を気にせずに洗濯物が干せると幸せ。  
太陽の光差し込むスペースだから、  
洗濯物はいつでもお日さまのにおい。



吊下げ式固定物干し

物干し竿も取り付け可能です。  
乾燥機の使用すると気になる、  
電気代や騒音をゼロに。  
お部屋とつづきで洗濯カゴが運べて、  
家事の効率もぐんとアップ!  
洗濯物干しが、ラクでうれしい時間に。



本当は外に干したいけれど、急な雨や、  
家族のアレルギーが心配。ソレイドなら、  
全面を囲っているので花粉やPM2.5を  
シャットアウト。部屋干しでは気がつか  
う、湿気やダニも大丈夫。洗濯物はいつ  
でも清潔、わたしも家族もとっても安心。

CASE

2

## 理想の休日や趣味をつめこもう。

太陽の光が差し込むフローリングは、家族みんなの特別なスペース。  
パパはゆったりチェアで読書、  
ママは友達を招いてのティータイムや趣味のエクササイズ。  
子どもの遊び場としても大活躍。  
日々のちょっとした時間を、最高にエンジョイしましょう。



太陽の光を浴びながらリラックスタイム。  
さあ、机と椅子を持ち出して。PCを広げ  
たり好きな本を読んだり。思い思いの休  
日をすごしましょう。

運動ができるスペースとしても大  
活躍。カーテンをつけられだれの  
視線も気になりません。習い事の  
練習も気兼ねなく。家族と一緒に  
できるエクササイズもうれしい。毎  
日のトレーニングも明るいスペース  
で行いましょう。



カーテンレール

CASE

3

# おうちにアウトドアを取り入れよう。

土間仕様はガーデニングを楽しんだり、自転車やテントを飾るように収納できます。家の中と外をつなげるマルチスペースとして、おうちの一部をアウトドアな空間に。



自転車の整備やDIYの工具など、大きな道具をしまうバックヤードとしても活用できます。地面が土間になっているから、ちょっとした作業もその場で簡単に。



コンクリートの土間仕様なら、水をまいたりかけたりも大丈夫。ペットのシャワーやプランターの水やりもここでできちゃう。これならガーデニングや家庭菜園も気軽に始められそう。



こんなものも置けちゃう！

- 自転車・三輪車
- スポーツ用品
- ガーデニング用具
- 高圧洗浄機
- アウトドア用品
- 脚立 などなど



CASE

4

# 子どももペットも嬉しいジョイントテラス。

庭がもっと身近になるスペースが誕生。広さも使い勝手も思いのままに設置できます。パパママの目の届くところで子どもが遊べて、ペットとのふれあいの時間も増えそう。思わず庭に駆け出したくなるような開放感に、毎日がわくわく。



ペットのグルーミングやエクササイズを、気が向いたときに「すぐ・そこ」の庭で。子どもの庭遊びも室内から見えて安心。



しっかり固定して、子どもも大人も行き来のしやすいステップ。地面との段差が「庭へのエントランス」に変身。



# 性能特長 雨・風・雪に強い安心性能

目指したのは、“雨”や“風”、“雪”にも強い設計です。  
お住まいの環境に合わせた、最適なタイプをお選びいただけます。

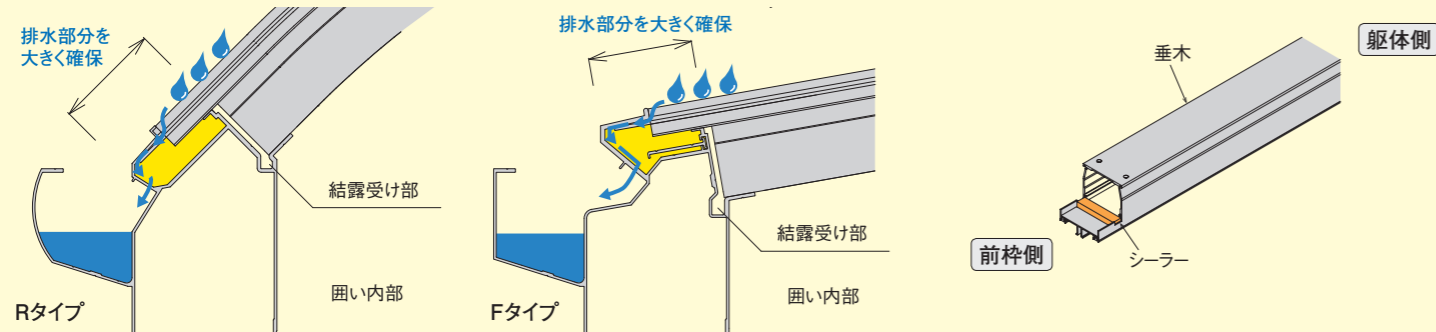
## 水密性 高水準の水密性を実現 (W-3相当) ※屋根部のみ

雨や風の強い日でも安心して過ごせるように受けた雨を確実に雨樋に流す新設計の排水構造で、屋根部において高水準の水密性(W-3相当)を実現しました。囲い内部に雨水が侵入するのを防ぎます。また、屋根ふき材などから伝い流れた結露は結露受けで受けることができます。シーラーを標準装備し、垂木前枠接合部からの雨水侵入に配慮しました。

●必要等級の目安

水密性能のJIS等級	W-1	W-2	W-3	W-4	W-5
選択の目安		市街地住宅	郊外住宅	低層ビル	中高層ビル

※上表は一般的な地域における目安です。建物の立地条件、使用条件等によって異なります。



## 強度 耐積雪最大50cm、耐風圧最大Vo=42m/秒相当

安心・安全を追求した耐積雪型高水準テラス囲いです。  
年間平均積雪量が50cmまでの積雪地域や、海や山が近く風が強い地域にお住まいの方でも耐風圧最大Vo=42m/秒相当まで対応可能なため、安心してご利用いただけます。

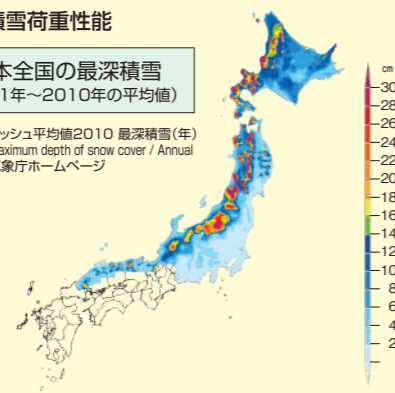
●基準風速と設置階高 ※屋根部のみ

積雪量	設置階	基準風速
20cm(600N/m <sup>2</sup> )	2階(6m)まで	Vo=36m/秒まで
50cm(1,500N/m <sup>2</sup> )	2階(6m)まで	Vo=42m/秒まで

●耐積雪荷重性能

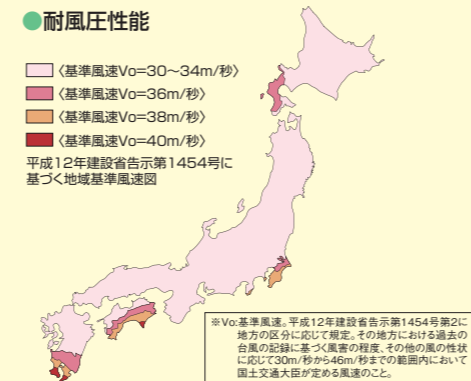
日本全国の最深積雪  
(1981年~2010年の平均値)

参照：メッシュ平均値2010 最深積雪(年)  
Maximum depth of snow cover / Annual  
出典：気象庁ホームページ



●耐風圧性能

- (基準風速Vo=30~34m/秒)
  - (基準風速Vo=36m/秒)
  - (基準風速Vo=38m/秒)
  - (基準風速Vo=40m/秒)
- 平成12年建設省告示第1454号に  
基づく地域基準風速図



## 施工性 ねじ種類・本数、シーリング箇所削減

ねじ種類・本数の削減により  
施工性を向上させました。

従来品  
(12種類)  
(419本)

↓ 約35% 削減 ↓

ソレイド  
(7種類)  
(279本)

※ブラデッキ仕様：2.0間×6尺の場合

シーリング箇所の削減により施工性を  
向上させ、品質の均一化を実現しました。

従来品  
(12箇所)

↓ 約40% 削減 ↓

ソレイド  
(7箇所)

※ブラデッキ仕様：2.0間×6尺の場合

2人1日施工相当の高い施工性 → 短工期を実現

# 商品特長 豊富な本体ラインナップ

様々な利用シーンに対応可能な本体タイプを揃えました。  
お住まいの敷地や使用目的に合わせた、ピッタリのパターンをお選びいただけます。  
外観に合わせて、屋根のタイプも2種類からお選びください。

## 床仕様 スリッパを履いたまま、おうちの中から行ったり来たりできる床付タイプです。物干し場や憩いの場としてのスペースに最適です。 ▶▶P.11~




## 土間仕様 土間コンクリートの上に設置するタイプです。自転車やアウトドア用品などの収納スペースとして利用できます。 ▶▶P.19~



## ジョイントテラス ▶▶P.31

利用シーンやお住まいの敷地に合わせて  
カスタマイズできるタイプです。  
屋内外を気軽に出入りでき、  
ペットとのふれあいが楽しめます。



# 商品特長 用途に合わせた開口部ラインナップ

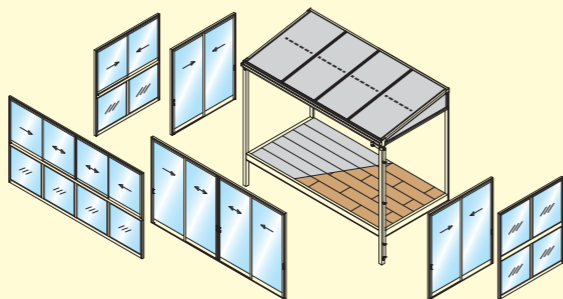
## ●デザインと開口部バリエーション ▶▶P.27~

### ○開口組合せパターン



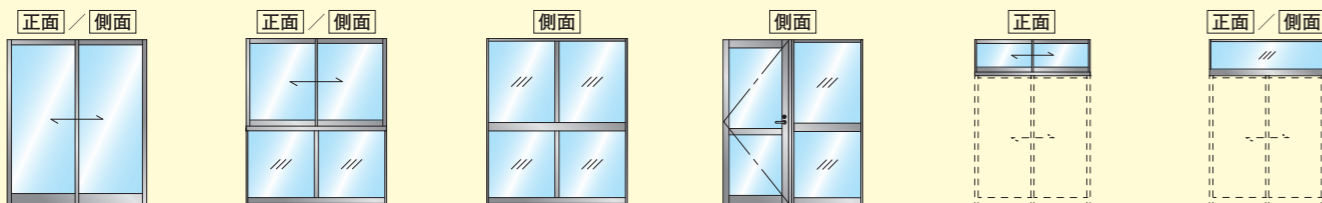
写真は積雪~20cm地域用

多様なライフスタイルやご希望にお応えして、豊富な開口タイプをご用意しました。正面・両側面の開閉方法もお選びいただけます。設置場所や用途に合わせてお選びください。



### ○開口ラインナップ一覧

#### 掃出しサッシ(床・土間)タイプ 高窓+高窓下FIXタイプ 壁FIXタイプ ドアタイプ ランマ引違いタイプ ランマFIXタイプ



**標準的な引違いタイプの開口です。土間仕様には召合せ錠が標準設定されています。**

**高窓とFIX窓の組み合わせで、小さいお子様が外に出ることを気にすることなく換気をすることができます。**


**開閉できない固定された窓です。**

**ドアノブをレバータイプに一新し操作性を向上。外からも施錠可能で防犯面でも安心です。  
※ハイサッシタイプには設定はありません。**

**組み合わせることで、通風性アップ。洗濯物もより早く乾きます。  
※ハイサッシタイプには設定はありません。**

**組み合わせることで、より多く光を取り入れることができます。  
※ハイサッシタイプには設定はありません。**

### ○開口高さ一覧



#### 【ノーマルサッシ(ランマ無し)タイプ】

標準的な高さのノーマルサッシ(ランマ無し)タイプです。有効開口高さ1,899mmを確保し、大人の男性でも開放感を感じる事ができる高さです。

#### 【ハイサッシタイプ】

ノーマルサッシ(ランマ無し)タイプに+200mmを追加したハイサッシタイプです。有効開口高さ2,099mmを確保し、1ランク上の開放感を求められる方へおすすめします。

#### 【ノーマルサッシ(ランマ付き)タイプ】

ノーマルサッシ(ランマ無し)タイプにランマ部分を追加したランマ付きタイプです。開口部高さは2,412mmと最も高く開口部を確保できるタイプです。ランマ部分は用途に合わせて引違いタイプとFIXタイプが選択できます。(正面のみ)

### ○開口ガラスタイプ

#### ◆透明5mm普通ガラス



※写真はWRE5-D1827FGLイメージです。


#### ◆型模様をデザインした4mm型板ガラス(受注生産)



※写真はWRE4-D1827FGLイメージです。

※価格は透明5mm普通ガラスと同価格です。

光を拡散しソフトな明るさを取り入れます。視線を適度にさえぎり、プライバシーを守ります。



# 商品特長 自分好みにカスタマイズ

## ●積雪タイプバリエーション



### 一般地域仕様

耐積雪20cm(600N/m<sup>2</sup>)対応  
耐風圧36m/秒対応  
(自社基準)



### 積雪地域仕様

耐積雪50cm(1500N/m<sup>2</sup>)対応  
耐風圧42m/秒対応  
(自社基準)

## ●屋根形状バリエーション

※妻FIXポリカはF(クリアマット2)のみとなります。




Rタイプ



Fタイプ

## ●本体色バリエーション



## ●屋根材パネルバリエーション



ポリカーボネート板屋根パネル材は、アクリル板に比べ約20倍衝撃に強く、弾力性に富んだ素材です。有害な紫外線をほぼカットします。また、熱線遮断ポリカーボネート板は、熱によるテラス囲いの温度の上昇を防ぎ、冷房効率を向上させます。

## ●床材バリエーション

床材は物干し場に最適な樹脂製デッキと、ゆったりくつろげるフローリングの2タイプをご用意しました。

### ●デッキ材



Q/クオリティグレー



P/ピュアブラウン

### ●フロア材



F/ブラウン

## ●オプションバリエーション ▶▶P.32~


### ●腕木式物干し



### ●腕木式物干し持出しタイプ



### ●吊下げ式 固定物干し



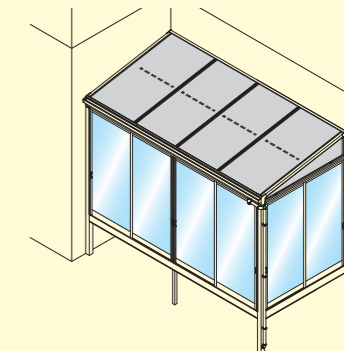
高さ調整可能な吊り下げタイプ。垂木の底面、横面どちらにも取り付けることができます。

### ●日除けカーテン



屋根の内側に取り付けることで、日差しを和らげます。  
※開閉操作する際は、別途フック棒が必要となります。

### ●片入隅部材



敷地条件に合わせ、片入隅部でも設置が可能です。

# SOLEIDO ノーマルサッシ(ランマなし)【床仕様】

※標準セット価格は、本体部材・正面・両側面挿出しサッシ部材(3尺はFIX)価格を含んでいます。  
 ※標準セット価格には、正面・両側面サッシのガラス・ガラス用ビードは含まれていません。  
 ※ガラス組込価格のガラスは、5mm普通ガラスか4mm型板ガラスのどちらかを指定してください(同価格)。  
 ※FIXガラスは現場組付となります。 ※妻FIXボリカはF(クリアマット2)のみとなります。

**【本体カラー】**

GL/ライトステン DL/ライトブラウン KL/ライトブラック WL/ライトホワイト(受注生産)

**【屋根材カラー】**

一般ボリカ 熱線遮断ボリカ

B/ブルースモーク F/クリアマット2 U/熱線ブルースモークマット X/熱線クリアマット2

**【材バリエーション】**

**ブラデッキ** Q/クオリティグレー P/ビュアブラウン F/ブラウン

**フローリング**

**【ガラス】**

5mm普通ガラス(透明) 4mm型板ガラス(受注生産)



※写真はWRE5-D1836FGL(ブラデッキ仕様)イメージです。



※写真はWFE5-C2736FDL(ブラデッキ仕様)イメージです。

■型式表示例

◎ Xガラス無 Wガラス有  
△ 屋根タイプ R/R型 F/F型  
E 高Eタイプ Eノーマル  
● ガラス 無ガラス無 5.5mm普通ガラス 4.4mm型板ガラス(受注生産)  
— 無上止め施工 U下止め施工  
◊ 積雪  
■ 積雪20cm S:50cm  
☆ 床タイプ Q/クオリティ(付) P/ビュア(付) F/ブラウン(フローリング)  
18 出幅 09.3尺 21.7尺 18.10尺 12.4尺 24.8尺 27.15尺 15.5尺 27.9尺 36.2尺 18.6尺  
27 開口  
○ ボリカ B/ブルースモーク E/クリアマット2 U/熱線ブルースモークマット X/熱線クリアマット2  
▲ 熱線遮断 H床下ロング  
J 通風 無通風 JJ通風  
□ 本体色 GL DL KL WL

※セット記号は、上記型式表示例を参照し読み替えてください。

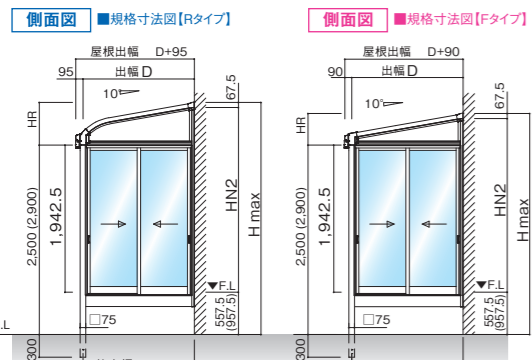
■床下ロング柱加算表(ノーマルランマなし)

出幅		単棟			連棟		
ブラデッキ	フローリング	1.0間	1.5間	2.0間	+1.0間	+1.5間	+2.0間
3尺~6尺	3尺~5尺	¥14,900	¥16,500	¥18,000	¥7,700	¥9,300	¥10,800
7尺~9尺	6尺~9尺	¥16,600	¥17,600	¥20,700	¥9,400	¥10,400	¥13,500

(注)連棟は外観右側のみになります。

出幅	ランマなし	床仕様	単棟						連棟						
			1.0間	1.5間	2.0間	+1.0間	+1.5間	+2.0間	1.0間	1.5間	2.0間	+1.0間	+1.5間	+2.0間	
3尺 出幅870mm	※3尺はFIXです	積雪20cm(600N/m)	セット記号	◎△E-◇☆0918O□	◎△E-◇☆0927O□	◎△E-◇☆0936O□	◎△E-◇☆0918OJ□	◎△E-◇☆0927OJ□	◎△E-◇☆0936OJ□	◎△E-◇☆0918O□	◎△E-◇☆0927O□	◎△E-◇☆0936O□	◎△E-◇☆0918OJ□	◎△E-◇☆0927OJ□	◎△E-◇☆0936OJ□
			Rタイプ	¥462,500	¥562,600	¥637,000	¥246,900	¥346,500	¥427,900	¥462,500	¥562,600	¥637,000	¥246,900	¥346,500	¥427,900
			Fタイプ	¥436,100	¥534,800	¥606,400	¥248,300	¥346,900	¥424,000	¥436,100	¥534,800	¥606,400	¥248,300	¥346,900	¥424,000
			フロアリング加算	¥48,400	¥83,600	¥92,700	¥48,400	¥83,600	¥92,700	¥48,400	¥83,600	¥92,700	¥48,400	¥83,600	¥92,700
4尺 出幅1,170mm		積雪20cm(600N/m)	セット記号	◎△E-◇☆1218O□	◎△E-◇☆1227O□	◎△E-◇☆1236O□	◎△E-◇☆1218OJ□	◎△E-◇☆1227OJ□	◎△E-◇☆1236OJ□	◎△E-◇☆1218O□	◎△E-◇☆1227O□	◎△E-◇☆1236O□	◎△E-◇☆1218OJ□	◎△E-◇☆1227OJ□	◎△E-◇☆1236OJ□
			Rタイプ	¥537,500	¥647,600	¥731,900	¥269,700	¥379,900	¥470,800	¥537,500	¥647,600	¥731,900	¥269,700	¥379,900	¥470,800
			Fタイプ	¥510,300	¥619,900	¥701,900	¥272,200	¥381,700	¥469,500	¥510,300	¥619,900	¥701,900	¥272,200	¥381,700	¥469,500
			フロアリング加算	¥64,200	¥74,900	¥107,800	¥64,200	¥74,900	¥107,800	¥64,200	¥74,900	¥107,800	¥64,200	¥74,900	¥107,800
5尺 出幅1,470mm		積雪20cm(600N/m)	セット記号	◎△E-◇☆1518O□	◎△E-◇☆1527O□	◎△E-◇☆1536O□	◎△E-◇☆1518OJ□	◎△E-◇☆1527OJ□	◎△E-◇☆1536OJ□	◎△E-◇☆1518O□	◎△E-◇☆1527O□	◎△E-◇☆1536O□	◎△E-◇☆1518OJ□	◎△E-◇☆1527OJ□	◎△E-◇☆1536OJ□
			Rタイプ	¥578,500	¥701,600	¥798,800	¥300,600	¥422,700	¥528,400	¥578,500	¥701,600	¥798,800	¥300,600	¥422,700	¥528,400
			Fタイプ	¥555,500	¥678,200	¥772,900	¥303,000	¥424,700	¥526,900	¥555,500	¥678,200	¥772,900	¥303,000	¥424,700	¥526,900
			フロアリング加算	¥65,900	¥99,400	¥126,500	¥65,900	¥99,400	¥126,500	¥65,900	¥99,400	¥126,500	¥65,900	¥99,400	¥126,500
6尺 出幅1,770mm		積雪20cm(600N/m)	セット記号	◎△E-◇☆1818O□	◎△E-◇☆1827O□	◎△E-◇☆1836O□	◎△E-◇☆1818OJ□	◎△E-◇☆1827OJ□	◎△E-◇☆1836OJ□	◎△E-◇☆1818O□	◎△E-◇☆1827O□	◎△E-◇☆1836O□	◎△E-◇☆1818OJ□	◎△E-◇☆1827OJ□	◎△E-◇☆1836OJ□
			Rタイプ	¥631,900	¥766,800	¥875,700	¥325,900	¥460,800	¥576,700	¥631,900	¥766,800	¥875,700	¥325,900	¥460,800	¥576,700
			Fタイプ	¥599,500	¥733,700	¥840,200	¥328,300	¥462,700	¥574,700	¥599,500	¥733,700	¥840,200	¥328,300	¥462,700	¥574,700
			フロアリング加算	¥84,100	¥115,800	¥153,600	¥84,100	¥115,800	¥153,600	¥84,100	¥115,800	¥153,600	¥84,100	¥115,800	¥153,600
7尺 出幅2,070mm		積雪20cm(600N/m)	セット記号	◎△E-◇☆2118O□	◎△E-◇☆2127O□	◎△E-◇☆2136O□	◎△E-◇☆2118OJ□	◎△E-◇☆2127OJ□	◎△E-◇☆2136OJ□	◎△E-◇☆2118O□	◎△E-◇☆2127O□	◎△E-◇☆2136O□	◎△E-◇☆2118OJ□	◎△E-◇☆2127OJ□	◎△E-◇☆2136OJ□
			Rタイプ	¥715,400	¥866,500	¥991,000	¥373,900	¥524,700	¥656,300	¥715,400	¥866,500	¥991,000	¥373,900	¥524,700	¥656,300
			Fタイプ	¥688,500	¥838,700	¥960,900	¥376,200	¥526,600	¥654,200	¥688,500	¥838,700	¥960,900	¥376,200	¥526,600	¥654,200
			フロアリング加算	¥83,500	¥117,900	¥144,500	¥83,500	¥117,900	¥144,500	¥83,500	¥117,900	¥144,500	¥83,500	¥117,900	¥144,500
8尺 出幅2,370mm		積雪20cm(600N/m)	セット記号	◎△E-◇☆2418O□	◎△E-◇☆2427O□	◎△E-◇☆2436O□	◎△E-◇☆2418OJ□	◎△E-◇☆2427OJ□	◎△E-◇☆2436OJ□	◎△E-◇☆2418O□	◎△E-◇☆2427O□	◎△E-◇☆2436O□	◎△E-◇☆2418OJ□	◎△E-◇☆2427OJ□	◎△E-◇☆2436OJ□
			Rタイプ	¥786,600	¥944,100	¥1,106,100	¥410,200	¥598,500	¥725,700	¥786,600	¥944,100	¥1,106,100	¥410,200	¥598,500	¥725,700
			Fタイプ	¥751,000	¥907,800	¥1,065,000	¥408,000	¥593,700	¥714,800	¥751,000	¥907,800	¥1,065,000	¥408,000	¥593,700	¥714,800
			フロアリング加算	¥81,300	¥109,200	¥159,300	¥81,300	¥109,200	¥159,300	¥81,300	¥109,200	¥159,300	¥81,300	¥109,200	¥159,300
9尺 出幅2,670mm		積雪20cm(600N/m)	セット記号	◎△E-◇☆2718O□	◎△E-◇☆2727O□	◎△E-◇☆2736O□	◎△E-◇☆2718OJ□	◎△E-◇☆2727OJ□	◎△E-◇☆2736OJ□	◎△E-◇☆2718O□	◎△E-◇☆2727O□	◎△E-◇☆2736O□	◎△E-◇☆2718OJ□	◎△E-◇☆2727OJ□	◎△E-◇☆2736OJ□
			Rタイプ	¥897,400	¥1,093,100	¥1,264,400	¥458,600	¥646,900	¥818,200	¥897,400	¥1,093,100	¥1,264,400	¥458,600	¥646,900	¥818,200
			Fタイプ	¥859,900	¥1,050,900	¥1,220,300	¥454,300	¥643,500	¥813,700	¥859,900	¥1,050,900	¥1,220,300	¥454,300	¥643,500	¥813,700
			フロアリング加算	¥82,700	¥133,900	¥160,200	¥82,700	¥133,900	¥160,200	¥82,700	¥133,900	¥160,200	¥82,700	¥133,900	¥160,200

(注)基本価格は一般ボリカ・ブラデッキ仕様となります。熱線ボリカ、フローリング仕様、ガラス組込品の場合は、基本価格に加工してください。(注)開口の図はFタイプを表します。



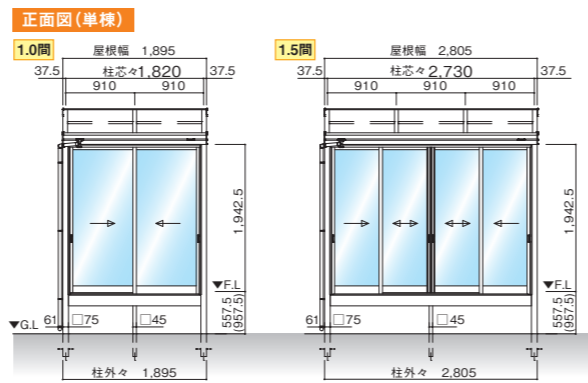
(注) ( )内寸法は床下ロング仕様になります。  
 (注) 出幅3尺は2枚挿出しサッシではなく、FIXになります。  
 (注) 出幅9尺は2枚挿出しサッシではなく、4枚挿出しサッシになります。  
 (注) 出幅7尺~9尺は、中間に大引とツガが入ります。  
 (注) 出幅6尺・フローリング仕様の場合も同様です。

■側面図寸法

D	Hmax	
	Rタイプ	Fタイプ
3尺	2,956.2(3,356.2)	2,810.8(3,210.8)
4尺	3,009.1(3,409.1)	2,863.7(3,263.7)
5尺	3,062.0(3,462.0)	2,916.6(3,316.6)
6尺	3,114.9(3,514.9)	2,969.5(3,369.5)
7尺	3,167.8(3,567.8)	3,022.4(3,422.4)
8尺	3,220.7(3,620.7)	3,075.3(3,475.3)
9尺	3,273.6(3,673.6)	3,128.2(3,528.2)

■正面図寸法

D	Hmax	
	Rタイプ	Fタイプ
3尺	2,331.2	2,185.8
4尺	2,384.1	2,238.7
5尺	2,437.0	2,291.6
6尺	2,489.9	2,344.5
7尺	2,542.8	2,397.4
8尺	2,595.7	2,450.3
9尺	2,648.6	2,503.2



●商品写真の色調は印刷により実物と多少異なる場合があります。  
 ●掲載価格は部材標準販売価格です。消費税、組立費及び搬入費、施工費、装飾品等は含まれていません。

出幅	ランマなし	床仕様	単棟						連棟						
			1.0間	1.5間	2.0間	+1.0間	+1.5間	+2.0間	1.0間	1.5間	2.0間	+1.0間	+1.5間	+2.0間	
3尺 出幅870mm	※3尺はFIXです	積雪50cm(1500N/m)	セット記号	◎△E-◇S☆0918O□	◎△E-◇S☆0927O□	◎△E-◇S☆0936O□	◎△E-◇S☆0918OJ□	◎△E-◇S☆0927OJ□	◎△E-◇S☆0936OJ□	◎△E-◇S☆0918O□	◎△E-◇S☆0927O□	◎△E-◇S☆0936O□	◎△E-◇S☆0918OJ□	◎△E-◇S☆0927OJ□	◎△E-◇S☆0936OJ□
			Rタイプ	¥471,300	¥581,000	¥660,400	¥262,600	¥379,900	¥470,800	¥471,300	¥581,000	¥660,400	¥262,600	¥379,900	¥470,800
			Fタイプ	¥442,900	¥551,200	¥628,900	¥261,100	¥379,300	¥469,500	¥442,900	¥551,200	¥628,900	¥261,100	¥379,300	¥469,500
			フロアリング加算	¥48,400	¥83,600	¥92,700	¥48,400	¥83,600	¥92,700	¥48,400	¥83,600	¥92,700	¥48,400	¥83,600	¥92,700
4尺 出幅1,170mm		積雪50cm(1500N/m)	セット記号	◎△E-◇S☆1218O□	◎△E-◇S☆1227O□	◎△E-◇S☆1236O□	◎△E-◇S☆1218OJ□	◎△E-◇S☆1227OJ□	◎△E-◇S☆1236OJ□	◎△E-◇S☆1218O□	◎△E-◇S☆1227O□	◎△E-◇S☆1236O□	◎△E-◇S☆1218OJ□	◎△E-◇S☆1227OJ□	◎△E-◇S☆1236OJ□
			Rタイプ	¥547,400	¥667,800	¥758,200	¥286,700	¥409,900	¥491,300	¥547,400	¥667,800	¥758,200	¥286,700	¥409,900	¥491,300
			Fタイプ	¥518,900	¥639,300	¥728,500	¥287,100	¥409,300	¥490,500	¥518,900	¥639,300	¥728,500	¥287,100	¥409,300	¥490,500
			フロアリング加算	¥64,200	¥74,900	¥107,800	¥64,200	¥74,900	¥107,800	¥64,200	¥74,900	¥107,800	¥64,200	¥74,900	¥107,800
5尺 出幅1,470mm		積雪50cm(1500N/m)	セット記号	◎△E-◇S☆1518O□	◎△E-◇S☆1527O□	◎△E-◇S☆1536O□	◎△E-◇S☆1518OJ□	◎△E-◇S☆1527OJ□	◎△E-◇S☆1536OJ□	◎△E-◇S☆1518O□	◎△E-◇S☆1527O□	◎△E-◇S☆1536O□	◎△E-◇S☆1518OJ□	◎△E-◇S☆1527OJ□	◎△E-◇S☆1536OJ□
			Rタイプ	¥590,200	¥725,000	¥830,500	¥320,200	¥449,900	¥552,400	¥590,200	¥725,000	¥830,500	¥320,200	¥449,900	¥552,400
			Fタイプ	¥566,200	¥701,400	¥805,500	¥320,800	¥449,300	¥552,200	¥566,200	¥701,400	¥805,500	¥320,800	¥449,300	¥552,200
			フロアリング加算	¥65,900	¥99,400	¥126,500	¥65,900	¥99,400	¥126,500	¥65,900	¥99,400	¥126,500	¥65,900	¥99,400	¥126,500
6尺 出幅1,770mm		積雪50cm(1500N/m)	セット記号	◎△E-◇S☆1818O□	◎△E-◇S☆1827O□	◎△E-◇S☆1836O□	◎△E-◇S☆1818OJ□	◎△E-◇S☆1827OJ□	◎△E-◇S☆1836OJ□	◎△E-◇S☆1818O□	◎△E-◇S☆1827O□	◎△E-◇S☆1836O□	◎△E-◇S☆1818OJ□	◎△E-◇S☆1827OJ□	◎△E-◇S☆1836OJ□
			Rタイプ	¥646,400	¥793,500	¥911,700	¥347,800	¥488,300	¥606,500	¥646,400	¥793,500	¥911,700	¥347,800	¥488,300	¥606,500
			Fタイプ	¥612,500	¥759,900	¥876,000	¥347,200	¥487,700	¥605,200	¥612,500	¥759,900	¥876,000	¥3		

# SOLEIDO ハイサッシ(ランマなし)【床仕様】

※標準セット価格は、本体部材・正面・両側面押出しサッシ部材(3尺・4尺はFIX)価格を含んでいます。  
 ※標準セット価格には、正面・両側面サッシのガラス・ガラス用ビードは含まれていません。  
 ※ガラス組込追加価格のガラスは、5mm普通ガラスか4mm型板ガラスのどちらかを指定してください(同価格)。  
 ※FIXガラスは現場組付となります。 ※妻FIXボリカはF(クリアマット2)のみとなります。

**【本体カラー】**

GL/ライトステン DL/ライトブラウン KL/ライトブラック WL/ライトホワイト (受注生産)

**【屋根材カラー】**

一般ボリカ 熱線遮断ボリカ

**【床材バリエーション】**

ブラデッキ フローリング

Q/クオリティグレー P/ビュアブラウン F/ブラウン

**【ガラス】**

5mm普通ガラス(透明) 4mm型板ガラス(受注生産)



※写真はWRM5-D1827UWL(ブラデッキ仕様)イメージです。



※写真はWFM5-F1836XGL(フローリング仕様)イメージです。

■型式表示例

○ Xガラス無 Wガラス有 △ 屋根タイプ R/R型 F/F型 M 高さタイプ M/ハイ ● ガラス 黒ガラス無 5mm普通ガラス 4mm型板ガラス(受注生産) — 無上止め施工 U下止め施工 ◇ 積雪 無20cm S50cm ☆ 扉タイプ Oクワチカ(付+付) Pヒノアラシ(付+付) Fフランク(ロール) 18 出幅 09.3R 21.7R 18.10R 12.4R 24.8R 27.15R 15.5R 27.9R 36.20R 18.6R 27 開口 18.10R 27.15R 36.20R ○ ボリカ 無標準 Bブルーモーク Eクリアマット U熱線ブルーモーク X熱線クリアマット2 ▲ 無標準 H床下ロング J 通格 無標準 J3種 □ 本体色 GL DL KL WL

※セット記号は、上記型式表示例を参照し読み替えてください。

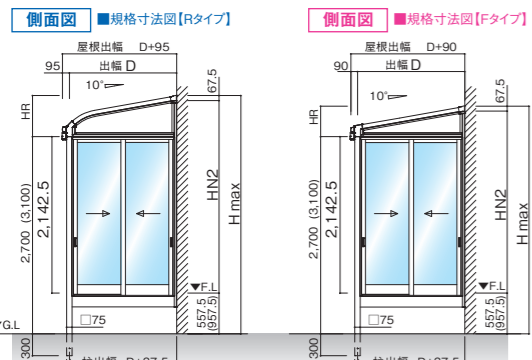
■床下ロング柱加算表(ハイ ランマなし)

出幅		単棟			連棟		
ブラデッキ	フローリング	1.0間	1.5間	2.0間	+1.0間	+1.5間	+2.0間
3R~6R	3R~5R	¥8,500	¥10,100	¥11,600	¥5,900	¥7,500	¥9,000
7R~9R	6R~9R	¥10,200	¥11,200	¥14,300	¥7,600	¥8,600	¥11,700

(注)連棟は外観右側のみになります。

床仕様	積雪20cm(600N/m)	単棟						連棟						
		1.0間		1.5間		2.0間		+1.0間		+1.5間		+2.0間		
出幅	出幅	柱芯々	柱芯々	柱芯々	柱芯々	柱芯々	柱芯々	柱芯々	柱芯々	柱芯々	柱芯々	柱芯々	柱芯々	柱芯々
3R	出幅870mm	1.820mm	2.730mm	3.640mm	1.820mm	2.730mm	3.640mm	1.820mm	2.730mm	3.640mm	1.820mm	2.730mm	3.640mm	1.820mm
4R	出幅1,170mm	1.820mm	2.730mm	3.640mm	1.820mm	2.730mm	3.640mm	1.820mm	2.730mm	3.640mm	1.820mm	2.730mm	3.640mm	1.820mm
5R	出幅1,470mm	1.820mm	2.730mm	3.640mm	1.820mm	2.730mm	3.640mm	1.820mm	2.730mm	3.640mm	1.820mm	2.730mm	3.640mm	1.820mm
6R	出幅1,770mm	1.820mm	2.730mm	3.640mm	1.820mm	2.730mm	3.640mm	1.820mm	2.730mm	3.640mm	1.820mm	2.730mm	3.640mm	1.820mm
7R	出幅2,070mm	1.820mm	2.730mm	3.640mm	1.820mm	2.730mm	3.640mm	1.820mm	2.730mm	3.640mm	1.820mm	2.730mm	3.640mm	1.820mm
8R	出幅2,370mm	1.820mm	2.730mm	3.640mm	1.820mm	2.730mm	3.640mm	1.820mm	2.730mm	3.640mm	1.820mm	2.730mm	3.640mm	1.820mm
9R	出幅2,670mm	1.820mm	2.730mm	3.640mm	1.820mm	2.730mm	3.640mm	1.820mm	2.730mm	3.640mm	1.820mm	2.730mm	3.640mm	1.820mm

(注)基本価格は一般ボリカ/ブラデッキ仕様となります。熱線ボリカ、フローリング仕様、ガラス組込品の場合は、基本価格に追加してください。(注)開口の図はFタイプを表します。



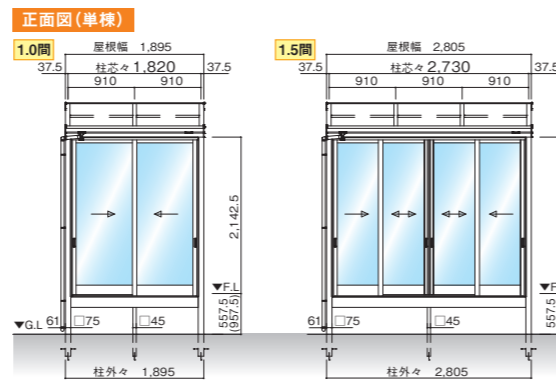
(注) ( )内寸法は床下ロング仕様になります。  
 (注)出幅3尺、4尺は2枚押出しサッシではなく、FIXになります。  
 (注)出幅9尺は2枚押出しサッシではなく、4枚押出しサッシになります。  
 (注)出幅7尺~9尺は、中間に大引ツカが入ります。  
 (注)出幅6尺・フローリング仕様の場合も同様です。

■側面図寸法

D	Hmax	
	Rタイプ	Fタイプ
3R	870	3,156.2(3,556.2)
4R	1,170	3,209.1(3,609.1)
5R	1,470	3,262.0(3,662.0)
6R	1,770	3,314.9(3,714.9)
7R	2,070	3,367.8(3,767.8)
8R	2,370	3,420.7(3,820.7)
9R	2,670	3,473.6(3,873.6)

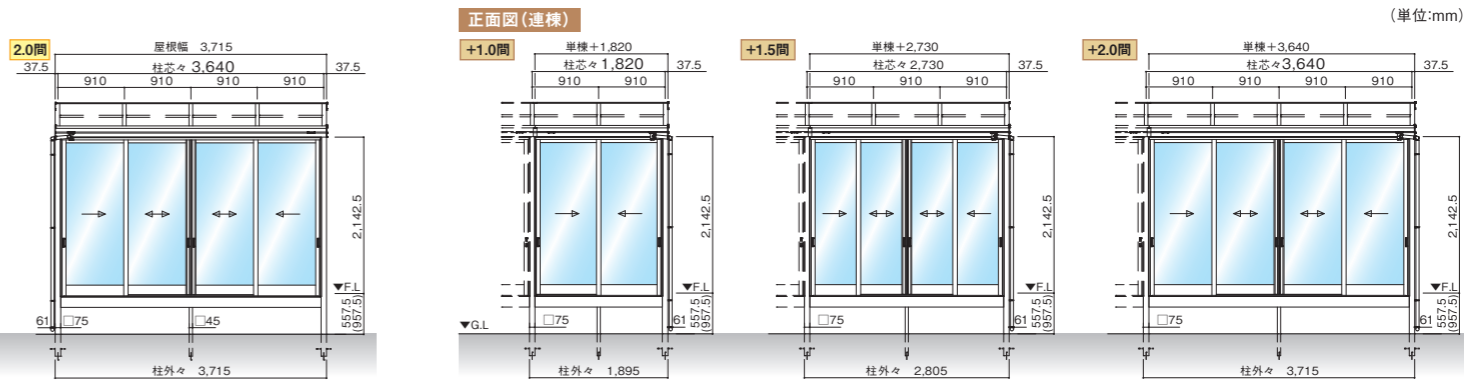
HN2	HR	
	Rタイプ	Fタイプ
3R	2,531.2	2,385.8
4R	2,584.1	2,438.7
5R	2,637.0	2,491.6
6R	2,689.9	2,544.5
7R	2,742.8	2,597.4
8R	2,795.7	2,650.3
9R	2,848.6	2,703.2



●商品写真の色調は印刷により実物と多少異なる場合があります。  
 ●掲載価格は部材標準販売価格です。消費税、組立費及び搬入費、施工費、装飾品等は含まれていません。

床仕様	積雪50cm(1500N/m)	単棟						連棟						
		1.0間		1.5間		2.0間		+1.0間		+1.5間		+2.0間		
出幅	出幅	柱芯々	柱芯々	柱芯々	柱芯々	柱芯々	柱芯々	柱芯々	柱芯々	柱芯々	柱芯々	柱芯々	柱芯々	柱芯々
3R	出幅870mm	1.820mm	2.730mm	3.640mm	1.820mm	2.730mm	3.640mm	1.820mm	2.730mm	3.640mm	1.820mm	2.730mm	3.640mm	1.820mm
4R	出幅1,170mm	1.820mm	2.730mm	3.640mm	1.820mm	2.730mm	3.640mm	1.820mm	2.730mm	3.640mm	1.820mm	2.730mm	3.640mm	1.820mm
5R	出幅1,470mm	1.820mm	2.730mm	3.640mm	1.820mm	2.730mm	3.640mm	1.820mm	2.730mm	3.640mm	1.820mm	2.730mm	3.640mm	1.820mm
6R	出幅1,770mm	1.820mm	2.730mm	3.640mm	1.820mm	2.730mm	3.640mm	1.820mm	2.730mm	3.640mm	1.820mm	2.730mm	3.640mm	1.820mm
7R	出幅2,070mm	1.820mm	2.730mm	3.640mm	1.820mm	2.730mm	3.640mm	1.820mm	2.730mm	3.640mm	1.820mm	2.730mm	3.640mm	1.820mm
8R	出幅2,370mm	1.820mm	2.730mm	3.640mm	1.820mm	2.730mm	3.640mm	1.820mm	2.730mm	3.640mm	1.820mm	2.730mm	3.640mm	1.820mm
9R	出幅2,670mm	1.820mm	2.730mm	3.640mm	1.820mm	2.730mm	3.640mm	1.820mm	2.730mm	3.640mm	1.820mm	2.730mm	3.640mm	1.820mm

(注)基本価格は一般ボリカ/ブラデッキ仕様となります。熱線ボリカ、フローリング仕様、ガラス組込品の場合は、基本価格に追加してください。(注)開口の図はFタイプを表します。



(注)正面図はFタイプを表します。(注)出幅9尺・積雪50cm使用の場合は、中間にタルキが入りタルキピッチが455mmになります。  
 ※屋根横/屋根出幅寸法は、部材の外々寸法です。キャップを含めた寸法は+3mmになります。  
 ●連棟にする場合は、建築基準法に基づき30m以下になるよう設定してください。

# SOLEIDO ノーマルサッシ(ランマFIX)【床仕様】

※標準セット価格は、本体部材・正面・両側面採出しサッシ部材(3尺はFIX)価格を含んでいます。  
 ※標準セット価格には、正面・両側面サッシランマFIXのガラス・ガラス用ビードは含まれていません。  
 ※ガラス組込加算価格のガラスは、5mm普通ガラスか4mm型板ガラスのどちらかを指定してください(同価格)。  
 ※FIXガラスは現場組付となります。 ※妻FIXボリカはF(クリアマット2)のみとなります。

**【本体カラー】**

GL/ライトステン DL/ライトブラウン KL/ライトブラック WL/ライトホワイト(受注生産)

**【屋根材カラー】**

一般ボリカ 熱線遮断ボリカ

B/ブルースモーク F/クリアマット2 U/熱線ブルースモーク X/熱線クリアマット2

**【床材バリエーション】**

ブラデッキ フローリング

Q/クオリティグレー P/ビュアブラウン F/ブラウン

**【ガラス】**

5mm普通ガラス(透明) 4mm型板ガラス(受注生産)



※写真はWRX5-D1836BGL(ブラデッキ仕様)イメージです。



※写真はWFX5-D1827FGL(フローリング仕様)イメージです。

**■型式表示例**

○ Xガラス無 Wガラス有 △ 屋根タイプ R内型 F外型 X XランマFIX ● ガラス 無ガラス無 5mm普通ガラス 4mm型板ガラス(受注生産) — 無上止め施工 U下止め施工 ◇ 積雪 無20cm S:50cm ☆ 床タイプ Qクオリティ(床+4) Pビュアブラウン(床+4) Fブラウン(フローリング) 18 出幅 09.3R 21.7R 18.10R 12.4R 24.8R 27.15R 15.5R 27.9R 36.20R 18.6R ○ 開口 Bブルーモーク Eクリアマット2 U熱線ブルースモーク X熱線クリアマット2 ▲ 無標準 H床下ロング J 通称 無標準 J仕様 □ 本体色 GL DL KL WL

※セット記号は、上記型式表示例を参照し読み替えてください。

**■床下ロング柱加算表(ノーマル ランマ付き)**

出幅	単棟					
	1.0間	1.5間	2.0間	+1.0間	+1.5間	+2.0間
ブラデッキ						
フローリング						
3尺~5尺	¥8,500	¥10,100	¥11,600	¥5,700	¥7,300	¥8,800
7尺~9尺	¥10,200	¥11,200	¥14,300	¥7,400	¥8,400	¥11,500

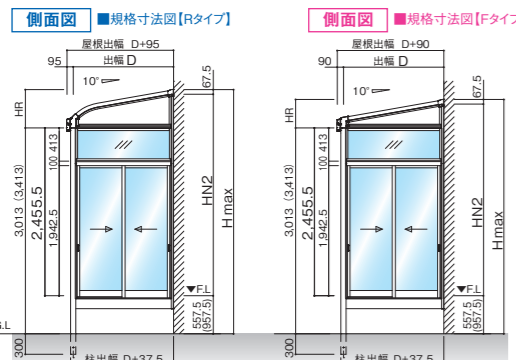
(注)連棟は外観右側のみになります。

**ノーマルサッシ ランマFIX 床仕様**

積雪20cm(600N/m<sup>2</sup>)

出幅	高さ	単棟						連棟						
		1.0間	1.5間	2.0間	+1.0間	+1.5間	+2.0間	1.0間	1.5間	2.0間	+1.0間	+1.5間	+2.0間	
3尺	出幅870mm	セット記号	◎△X-◇☆09180□	◎△X-◇☆09270□	◎△X-◇☆09360□	◎△X-◇☆09180J□	◎△X-◇☆09270J□	◎△X-◇☆09360J□	◎△X-◇☆09180□	◎△X-◇☆09270□	◎△X-◇☆09360□	◎△X-◇☆09180J□	◎△X-◇☆09270J□	◎△X-◇☆09360J□
		Rタイプ	¥533,500	¥3,600	¥651,000	¥5,200	¥743,500	¥7,200	¥282,300	¥3,600	¥399,300	¥5,200	¥498,800	¥7,200
		Fタイプ	¥505,200	¥3,300	¥621,300	¥5,000	¥711,000	¥6,400	¥283,700	¥3,300	¥399,700	¥5,000	¥494,900	¥6,400
		フロアリング加算	¥48,400		¥83,600		¥92,700		¥48,400		¥83,600		¥92,700	
4尺	出幅1,170mm	セット記号	◎△X-◇☆12180□	◎△X-◇☆12270□	◎△X-◇☆12360□	◎△X-◇☆12180J□	◎△X-◇☆12270J□	◎△X-◇☆12360J□	◎△X-◇☆12180□	◎△X-◇☆12270□	◎△X-◇☆12360□	◎△X-◇☆12180J□	◎△X-◇☆12270J□	◎△X-◇☆12360J□
		Rタイプ	¥632,400	¥3,700	¥759,900	¥5,600	¥862,300	¥7,400	¥305,100	¥3,700	¥432,700	¥5,600	¥541,700	¥7,400
		Fタイプ	¥603,500	¥3,600	¥730,500	¥5,300	¥830,600	¥7,000	¥307,600	¥3,600	¥434,500	¥5,300	¥540,400	¥7,000
		フロアリング加算	¥64,200		¥74,900		¥107,800		¥64,200		¥74,900		¥107,800	
5尺	出幅1,470mm	セット記号	◎△X-◇☆15180□	◎△X-◇☆15270□	◎△X-◇☆15360□	◎△X-◇☆15180J□	◎△X-◇☆15270J□	◎△X-◇☆15360J□	◎△X-◇☆15180□	◎△X-◇☆15270□	◎△X-◇☆15360□	◎△X-◇☆15180J□	◎△X-◇☆15270J□	◎△X-◇☆15360J□
		Rタイプ	¥678,900	¥4,500	¥819,400	¥7,000	¥934,700	¥9,300	¥336,000	¥4,500	¥475,500	¥7,000	¥599,300	¥9,300
		Fタイプ	¥654,600	¥4,500	¥794,700	¥6,600	¥907,500	¥8,800	¥338,400	¥4,500	¥477,500	¥6,600	¥597,800	¥8,800
		フロアリング加算	¥65,900		¥99,400		¥126,500		¥65,900		¥99,400		¥126,500	
6尺	出幅1,770mm	セット記号	◎△X-◇☆18180□	◎△X-◇☆18270□	◎△X-◇☆18360□	◎△X-◇☆18180J□	◎△X-◇☆18270J□	◎△X-◇☆18360J□	◎△X-◇☆18180□	◎△X-◇☆18270□	◎△X-◇☆18360□	◎△X-◇☆18180J□	◎△X-◇☆18270J□	◎△X-◇☆18360J□
		Rタイプ	¥738,900	¥5,600	¥891,200	¥8,000	¥1,018,200	¥11,200	¥361,300	¥5,600	¥513,600	¥8,000	¥647,600	¥11,200
		Fタイプ	¥705,600	¥5,200	¥857,200	¥7,700	¥981,800	¥10,700	¥363,700	¥5,200	¥515,500	¥7,700	¥645,600	¥10,700
		フロアリング加算	¥84,100		¥115,800		¥153,600		¥84,100		¥115,800		¥153,600	
7尺	出幅2,070mm	セット記号	◎△X-◇☆21180□	◎△X-◇☆21270□	◎△X-◇☆21360□	◎△X-◇☆21180J□	◎△X-◇☆21270J□	◎△X-◇☆21360J□	◎△X-◇☆21180□	◎△X-◇☆21270□	◎△X-◇☆21360□	◎△X-◇☆21180J□	◎△X-◇☆21270J□	◎△X-◇☆21360J□
		Rタイプ	¥837,000	¥6,400	¥1,005,500	¥9,600	¥1,148,100	¥12,900	¥409,300	¥6,400	¥577,500	¥9,600	¥727,200	¥12,900
		Fタイプ	¥810,400	¥6,400	¥978,000	¥9,300	¥1,118,300	¥12,500	¥411,600	¥6,400	¥579,400	¥9,300	¥725,100	¥12,500
		フロアリング加算	¥83,500		¥117,900		¥144,500		¥83,500		¥117,900		¥144,500	
8尺	出幅2,370mm	セット記号	◎△X-◇☆24180□	◎△X-◇☆24270□	◎△X-◇☆24360□	◎△X-◇☆24180J□	◎△X-◇☆24270J□	◎△X-◇☆24360J□	◎△X-◇☆24180□	◎△X-◇☆24270□	◎△X-◇☆24360□	◎△X-◇☆24180J□	◎△X-◇☆24270J□	◎△X-◇☆24360J□
		Rタイプ	¥918,300	¥7,200	¥1,093,200	¥10,900	¥1,273,300	¥14,300	¥445,600	¥7,200	¥651,300	¥10,900	¥796,600	¥14,300
		Fタイプ	¥882,000	¥7,000	¥1,056,200	¥10,400	¥1,231,500	¥13,900	¥443,400	¥7,000	¥646,500	¥10,400	¥785,700	¥13,900
		フロアリング加算	¥81,300		¥109,200		¥159,300		¥81,300		¥109,200		¥159,300	
9尺	出幅2,670mm	セット記号	◎△X-◇☆27180□	◎△X-◇☆27270□	◎△X-◇☆27360□	◎△X-◇☆27180J□	◎△X-◇☆27270J□	◎△X-◇☆27360J□	◎△X-◇☆27180□	◎△X-◇☆27270□	◎△X-◇☆27360□	◎△X-◇☆27180J□	◎△X-◇☆27270J□	◎△X-◇☆27360J□
		Rタイプ	¥1,039,700	¥7,700	¥1,252,800	¥12,200	¥1,442,200	¥15,400	¥494,000	¥7,700	¥699,700	¥12,200	¥889,100	¥15,400
		Fタイプ	¥1,002,100	¥7,500	¥1,210,500	¥11,600	¥1,398,000	¥15,000	¥489,700	¥7,500	¥696,300	¥11,600	¥884,600	¥15,000
		フロアリング加算	¥82,700		¥133,900		¥160,200		¥82,700		¥133,900		¥160,200	

(注)基本価格は一般ボリカ/ブラデッキ仕様となります。熱線ボリカ、フローリング仕様、ガラス組込品の場合は、基本価格に加算してください。(注)開口の図はFタイプを表します。



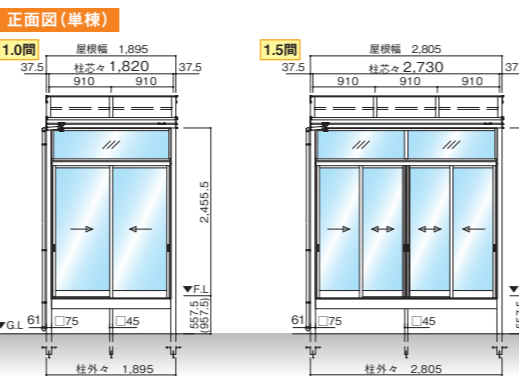
(注)内寸法は床下ロング仕様になります。  
 (注)出幅3尺は2枚採出しサッシではなく、FIXになります。  
 (注)出幅9尺は2枚採出しサッシではなく、4枚採出しサッシになります。  
 (注)出幅7尺~9尺は、中間に大引ツガが入ります。  
 また、出幅6尺・フローリング仕様の場合も同様です。

**■側面図寸法**

D	Hmax	
	Rタイプ	Fタイプ
3尺	3,469.2(3,869.2)	3,323.8(3,723.8)
4尺	3,522.1(3,922.1)	3,376.7(3,776.7)
5尺	3,575.0(3,975.0)	3,429.6(3,829.6)
6尺	3,627.9(4,027.9)	3,482.5(3,882.5)
7尺	3,680.8(4,080.8)	3,535.4(3,935.4)
8尺	3,733.7(4,133.7)	3,588.3(3,988.3)
9尺	3,786.6(4,186.6)	3,641.2(4,041.2)

**■正面図寸法**

D	Hmax	
	Rタイプ	Fタイプ
3尺	2,844.2	2,698.8
4尺	2,897.1	2,751.7
5尺	2,950.0	2,804.6
6尺	3,002.9	2,857.5
7尺	3,055.8	2,910.4
8尺	3,108.7	2,963.3
9尺	3,161.6	3,016.2



●商品写真の色調は印刷により実物と多少異なる場合があります。  
 ●掲載価格は部材標準販売価格です。消費税、組立費及び搬入費、施工費、装飾品等は含まれていません。

**ノーマルサッシ ランマFIX 床仕様**

積雪50cm(1500N/m<sup>2</sup>)

出幅	高さ	単棟						連棟						
		1.0間	1.5間	2.0間	+1.0間	+1.5間	+2.0間	1.0間	1.5間	2.0間	+1.0間	+1.5間	+2.0間	
3尺	出幅870mm	セット記号	◎△X-◇S☆09180□	◎△X-◇S☆09270□	◎△X-◇S☆09360□	◎△X-◇S☆09180J□	◎△X-◇S☆09270J□	◎△X-◇S☆09360J□	◎△X-◇S☆09180□	◎△X-◇S☆09270□	◎△X-◇S☆09360□	◎△X-◇S☆09180J□	◎△X-◇S☆09270J□	◎△X-◇S☆09360J□
		Rタイプ	¥542,300	¥3,400	¥669,400	¥5,200	¥766,900	¥6,800	¥298,000	¥3,400	¥418,500	¥5,200	¥516,000	¥6,800
		Fタイプ	¥512,000	¥3,300	¥637,700	¥4,600	¥733,500	¥6,600	¥296,500	¥3,300	¥415,800	¥4,600	¥512,100	¥6,600
		フロアリング加算	¥48,400		¥83,600		¥92,700		¥48,400		¥83,600		¥92,700	
4尺	出幅1,170mm	セット記号	◎△X-◇S☆12180□	◎△X-◇S☆12270□	◎△X-◇S☆12360□	◎△X-◇S☆12180J□	◎△X-◇S☆12270J□	◎△X-◇S☆12360J□	◎△X-◇S☆12180□	◎△X-◇S☆12270□	◎△X-◇S☆12360□	◎△X-◇S☆12180J□	◎△X-◇S☆12270J□	◎△X-◇S☆12360J□
		Rタイプ	¥642,300	¥3,500	¥780,100	¥5,400	¥888,600	¥7,000	¥322,100	¥3,500	¥453,700	¥5,400	¥562,200	¥7,000
		Fタイプ	¥612,100	¥3,200	¥749,900	¥5,200	¥857,200	¥6,400	¥322,500	¥3,200	¥453,600	¥5,200	¥561,400	¥6,400
		フロアリング加算	¥64,200		¥74,900		¥107,800		¥64,200		¥74,900		¥107,800	
5尺	出幅1,470mm	セット記号	◎△X-◇S☆15180□	◎△X-◇S☆15270□	◎△X-◇S☆15360□	◎△X-◇S☆15180J□	◎△X-◇S☆15270J□	◎△X-◇S☆15360J□	◎△X-◇S☆15180□	◎△X-◇S☆15270□	◎△X-◇S☆15360□	◎△X-◇S☆15180J□	◎△X-◇S☆15270J□	◎△X-◇S☆15360J□
		Rタイプ	¥690,600	¥4,900	¥842,800	¥7,000	¥966,400	¥9,800	¥355,600	¥4,900	¥499,700	¥7,000	¥623,300	¥9,800
		Fタイプ	¥665,300	¥4,600	¥817,900	¥5,800	¥940,100	¥9,200	¥356,200	¥4,600	¥500,400	¥5,800	¥623,100	¥9,200
		フロアリング加算	¥65,900		¥99,400		¥126,500		¥65,900		¥99,400		¥126,500	
6尺	出幅1,770mm	セット記号	◎△X-◇S☆18180□	◎△X-◇S☆18270□	◎△X-◇S☆18360□	◎△X-◇S☆18180J□	◎△X-◇S☆18270J□	◎△X-◇S☆18360J□	◎△X-◇S☆18180□	◎△X-◇S☆18270□	◎△X-◇S☆18360□	◎△X-◇S☆18180J□	◎△X-◇S☆18270J□	◎△X-◇S☆18360J□
		Rタイプ	¥753,400	¥5,400	¥917,900	¥8,600	¥1,054,200	¥10,800	¥383,200	¥5,400	¥541,100	¥8,600	¥677,400	¥10,800
		Fタイプ	¥718,600	¥5,200	¥883,400	¥7,200	¥1,017,600	¥10,400	¥383,000	¥5,200	¥541,400	¥7,200	¥676,100	¥10,400
		フロアリング加算	¥84,100		¥115,800		¥153,600		¥84,100		¥115,800		¥153,600	
7尺	出幅2,070mm	セット記号	◎△X-◇S☆21180□	◎△X-◇S☆21270□	◎△X-◇S☆21360□	◎△X-◇S☆21180J□	◎△X-◇S☆21270J□	◎△X-◇S☆21360J□	◎△X-◇S☆21180□	◎△X-◇S☆21270□	◎△X-◇S☆21360□	◎△X-◇S☆21180J□	◎△X-◇S☆21270J□	◎△X-◇S☆21360J□
		Rタイプ	¥855,800	¥6,400	¥1,038,200	¥9,600	¥1,196,200	¥12,800	¥435,300	¥6,400	¥611,000	¥9,600	¥769,000	¥12,800
		Fタイプ	¥827,800	¥6,300	¥1,010,000	¥9,200	¥1,166,500	¥12,600	¥435,200	¥6,300	¥611,100	¥9,200	¥768,100	¥12,600
		フロアリング加算	¥83,500		¥117,900		¥144,500		¥83,500		¥117,900		¥144,500	
8尺	出幅2,370mm	セット記号	◎△X-◇S											

# SOLEIDO ノーマルサッシ(ランマ引違い)【床仕様】

※標準セット価格は、本体部材・正面・両側面出しサッシ部材(3尺はFIX)価格を含んでいます。  
 ※標準セット価格には、正面・両側面サッシランマ引違い・ランマFIXのガラス・ガラス用ビードは含まれていません。  
 ※ガラス組込加算価格のガラスは、5mm普通ガラスが4mm型ガラスのどちらかを指定してください(同価格)。  
 ※FIXガラスは現場組付となります。 ※妻FIXボリカはF(クリアマット2)のみとなります。

**【本体カラー】**

GL/ライトステン DL/ライトブラウン KL/ライトブラック WL/ライトホワイト (受注生産)

**【屋根材カラー】**

一般ポリカ 熱線遮断ポリカ

**【材材バリエーション】**

**ブラデッキ** Q/クオリティグレー P/ビュアブラウン F/ブラウン

**フローリング**

**【ガラス】**

5mm普通ガラス(透明) 4mm型板ガラス(受注生産)

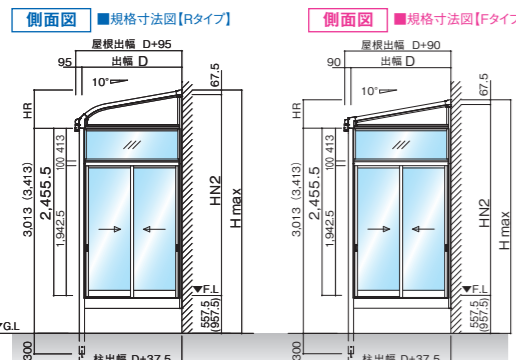


※写真はWRL5-C1836BKL(ブラデッキ仕様)イメージです。

※雨樋(立樋)は片側1本標準装備 ※ランマ引違い窓は正面のみとなります。側面ランマ部はFIXとなります。 (注)連棟は外観右側のみとなります。

出幅	床仕様	単棟						連棟								
		1.0間		1.5間		2.0間		+1.0間		+1.5間		+2.0間				
積雪20cm(600N/m)	ランマ引違い	一般ポリカ(基本価格)	熱線ポリカ加算	一般ポリカ(基本価格)	熱線ポリカ加算	一般ポリカ(基本価格)	熱線ポリカ加算	一般ポリカ(基本価格)	熱線ポリカ加算	一般ポリカ(基本価格)	熱線ポリカ加算	一般ポリカ(基本価格)	熱線ポリカ加算	一般ポリカ(基本価格)	熱線ポリカ加算	
3尺 出幅870mm	※3尺はFIXです	セット記号	◎△L☆09180□	◎△L☆09270□	◎△L☆09360□	◎△L☆09180J□	◎△L☆09270J□	◎△L☆09360J□								
		Rタイプ	¥543,400	+¥3,600	¥662,300	+¥5,200	¥754,500	+¥7,200	¥292,200	+¥3,600	¥410,600	+¥5,200	¥509,800	+¥7,200		
		Fタイプ	¥515,100	+¥3,300	¥632,600	+¥5,000	¥722,000	+¥6,400	¥293,600	+¥3,300	¥411,000	+¥5,000	¥505,900	+¥6,400		
		フロアリング加算	+¥48,400		+¥83,600		+¥92,700		+¥48,400		+¥83,600		+¥92,700			
4尺 出幅1,170mm		セット記号	◎△L☆12180□	◎△L☆12270□	◎△L☆12360□	◎△L☆12180J□	◎△L☆12270J□	◎△L☆12360J□								
		Rタイプ	¥642,300	+¥3,700	¥771,200	+¥5,600	¥873,300	+¥7,400	¥315,000	+¥3,700	¥444,000	+¥5,600	¥552,700	+¥7,400		
		Fタイプ	¥613,400	+¥3,600	¥741,800	+¥5,300	¥841,600	+¥7,000	¥317,500	+¥3,600	¥445,800	+¥5,300	¥551,400	+¥7,000		
		フロアリング加算	+¥64,200		+¥74,900		+¥107,800		+¥64,200		+¥74,900		+¥107,800			
5尺 出幅1,470mm		セット記号	◎△L☆15180□	◎△L☆15270□	◎△L☆15360□	◎△L☆15180J□	◎△L☆15270J□	◎△L☆15360J□								
		Rタイプ	¥688,800	+¥4,500	¥830,700	+¥7,000	¥945,700	+¥9,300	¥345,900	+¥4,500	¥486,800	+¥7,000	¥610,300	+¥9,300		
		Fタイプ	¥664,500	+¥4,500	¥806,000	+¥6,600	¥918,500	+¥8,800	¥348,300	+¥4,500	¥488,800	+¥6,600	¥608,800	+¥8,800		
		フロアリング加算	+¥65,900		+¥99,400		+¥126,500		+¥65,900		+¥99,400		+¥126,500			
6尺 出幅1,770mm		セット記号	◎△L☆18180□	◎△L☆18270□	◎△L☆18360□	◎△L☆18180J□	◎△L☆18270J□	◎△L☆18360J□								
		Rタイプ	¥748,800	+¥5,600	¥902,500	+¥8,000	¥1,029,200	+¥11,200	¥371,200	+¥5,600	¥524,900	+¥8,000	¥658,600	+¥11,200		
		Fタイプ	¥715,500	+¥5,200	¥868,500	+¥7,700	¥992,800	+¥10,700	¥373,600	+¥5,200	¥526,800	+¥7,700	¥656,600	+¥10,700		
		フロアリング加算	+¥84,100		+¥115,800		+¥153,600		+¥84,100		+¥115,800		+¥153,600			
7尺 出幅2,070mm		セット記号	◎△L☆21180□	◎△L☆21270□	◎△L☆21360□	◎△L☆21180J□	◎△L☆21270J□	◎△L☆21360J□								
		Rタイプ	¥846,900	+¥6,400	¥1,016,800	+¥9,600	¥1,159,100	+¥12,900	¥419,200	+¥6,400	¥588,800	+¥9,600	¥738,200	+¥12,900		
		Fタイプ	¥820,300	+¥6,400	¥989,300	+¥9,300	¥1,129,300	+¥12,500	¥421,500	+¥6,400	¥590,700	+¥9,300	¥736,100	+¥12,500		
		フロアリング加算	+¥83,500		+¥117,900		+¥144,500		+¥83,500		+¥117,900		+¥144,500			
8尺 出幅2,370mm		セット記号	◎△L☆24180□	◎△L☆24270□	◎△L☆24360□	◎△L☆24180J□	◎△L☆24270J□	◎△L☆24360J□								
		Rタイプ	¥928,200	+¥7,200	¥1,104,500	+¥10,900	¥1,284,300	+¥14,300	¥455,500	+¥7,200	¥662,600	+¥10,900	¥807,600	+¥14,300		
		Fタイプ	¥891,900	+¥7,000	¥1,067,500	+¥10,400	¥1,242,500	+¥13,900	¥453,300	+¥7,000	¥657,800	+¥10,400	¥796,700	+¥13,900		
		フロアリング加算	+¥81,300		+¥109,200		+¥159,300		+¥81,300		+¥109,200		+¥159,300			
9尺 出幅2,670mm		セット記号	◎△L☆27180□	◎△L☆27270□	◎△L☆27360□	◎△L☆27180J□	◎△L☆27270J□	◎△L☆27360J□								
		Rタイプ	¥1,049,600	+¥7,700	¥1,264,100	+¥12,200	¥1,453,200	+¥15,400	¥503,900	+¥7,700	¥711,000	+¥12,200	¥900,100	+¥15,400		
		Fタイプ	¥1,012,000	+¥7,500	¥1,221,800	+¥11,600	¥1,409,000	+¥15,000	¥499,600	+¥7,500	¥707,600	+¥11,600	¥895,600	+¥15,000		
		フロアリング加算	+¥82,700		+¥133,900		+¥160,200		+¥82,700		+¥133,900		+¥160,200			

(注)基本価格は一般ポリカ/ブラデッキ仕様となります。熱線ポリカ、フロアリング仕様、ガラス組込の場合は、基本価格に加算してください。(注)間口の図はFタイプを表します。



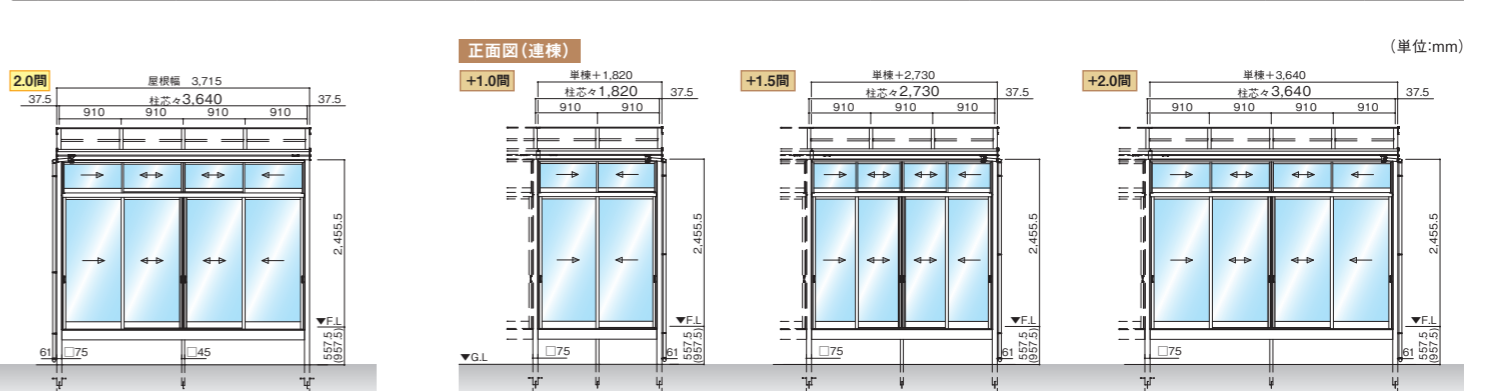
(注) ( )内寸法は床下ロング仕様になります。  
 (注)出幅3尺は2枚出しサッシではなく、FIXになります。  
 (注)出幅9尺は2枚出しサッシではなく、4枚出しサッシになります。  
 (注)出幅7尺~9尺は、中間に大引ツカが入ります。  
 (注)出幅6尺・フロアリング仕様の場合も同様です。



※写真はWFL5-C1836FGL(ブラデッキ仕様)イメージです。

※雨樋(立樋)は片側1本標準装備 ※ランマ引違い窓は正面のみとなります。側面ランマ部はFIXとなります。 (注)連棟は外観右側のみとなります。

出幅	床仕様	単棟						連棟							
		1.0間		1.5間		2.0間		+1.0間		+1.5間		+2.0間			
積雪50cm(1500N/m)	ランマ引違い	一般ポリカ(基本価格)	熱線ポリカ加算	一般ポリカ(基本価格)	熱線ポリカ加算	一般ポリカ(基本価格)	熱線ポリカ加算	一般ポリカ(基本価格)	熱線ポリカ加算	一般ポリカ(基本価格)	熱線ポリカ加算	一般ポリカ(基本価格)	熱線ポリカ加算	一般ポリカ(基本価格)	熱線ポリカ加算
3尺 出幅870mm	※3尺はFIXです	セット記号	◎△L☆09180□	◎△L☆09270□	◎△L☆09360□	◎△L☆09180J□	◎△L☆09270J□	◎△L☆09360J□							
		Rタイプ	¥552,200	+¥3,400	¥680,700	+¥5,200	¥777,900	+¥6,800	¥307,900	+¥3,400	¥429,800	+¥5,200	¥527,000	+¥6,800	
		Fタイプ	¥521,900	+¥3,300	¥649,000	+¥4,600	¥744,500	+¥6,600	¥306,400	+¥3,300	¥427,100	+¥4,600	¥523,100	+¥6,600	
		フロアリング加算	+¥48,400		+¥83,600		+¥92,700		+¥48,400		+¥83,600		+¥92,700		
4尺 出幅1,170mm		セット記号	◎△L☆12180□	◎△L☆12270□	◎△L☆12360□	◎△L☆12180J□	◎△L☆12270J□	◎△L☆12360J□							
		Rタイプ	¥652,200	+¥3,500	¥791,400	+¥5,400	¥899,600	+¥7,000	¥332,000	+¥3,500	¥465,000	+¥5,400	¥573,200	+¥7,000	
		Fタイプ	¥622,000	+¥3,200	¥761,200	+¥5,200	¥868,200	+¥6,400	¥332,400	+¥3,200	¥464,900	+¥5,200	¥572,400	+¥6,400	
		フロアリング加算	+¥64,200		+¥74,900		+¥107,800		+¥64,200		+¥74,900		+¥107,800		
5尺 出幅1,470mm		セット記号	◎△L☆15180□	◎△L☆15270□	◎△L☆15360□	◎△L☆15180J□	◎△L☆15270J□	◎△L☆15360J□							
		Rタイプ	¥700,500	+¥4,900	¥854,100	+¥7,000	¥977,400	+¥9,800	¥365,500	+¥4,900	¥511,000	+¥7,000	¥634,300	+¥9,800	
		Fタイプ	¥675,200	+¥4,600	¥829,200	+¥5,800	¥951,100	+¥9,200	¥366,100	+¥4,600	¥511,700	+¥5,800	¥634,100	+¥9,200	
		フロアリング加算	+¥65,900		+¥99,400		+¥126,500		+¥65,900		+¥99,400		+¥126,500		
6尺 出幅1,770mm		セット記号	◎△L☆18180□	◎△L☆18270□	◎△L☆18360□	◎△L☆18180J□	◎△L☆18270J□	◎△L☆18360J□							
		Rタイプ	¥763,300	+¥5,400	¥929,200	+¥8,600	¥1,065,200	+¥10,800	¥393,100	+¥5,400	¥552,400	+¥8,600	¥688,400	+¥10,800	
		Fタイプ	¥728,500	+¥5,200	¥894,700	+¥7,200	¥1,028,600	+¥10,400	¥392,900	+¥5,200	¥552,700	+¥7,200	¥687,100	+¥10,400	
		フロアリング加算	+¥84,100		+¥115,800		+¥153,600		+¥84,100		+¥115,800		+¥153,600		
7尺 出幅2,070mm		セット記号	◎△L☆21180□	◎△L☆21270□	◎△L☆21360□	◎△L☆21180J□	◎△L☆21270J□	◎△L☆21360J□							
		Rタイプ	¥865,700	+¥6,400	¥1,049,500	+¥9,600	¥1,207,200	+¥12,800	¥445,200	+¥6,400	¥622,300	+¥9,600	¥780,000	+¥12,800	
		Fタイプ	¥837,700	+¥6,300	¥1,021,300	+¥9,200	¥1,177,500	+¥12,600	¥445,100	+¥6,300	¥622,400	+¥9,200	¥779,100	+¥12,600	
		フロアリング加算	+¥83,500		+¥117,900		+¥144,500		+¥83,500		+¥117,900		+¥144,500		
8尺 出幅2,370mm		セット記号	◎△L☆24180□	◎△L☆24270□	◎△L☆24360□	◎△L☆24180J□	◎△L☆24270J□	◎△L☆24360J□							
		Rタイプ	¥962,200	+¥7,100	¥1,165,300	+¥11,200	¥1,341,500	+¥14,200	¥485,900	+¥7,100	¥724,200	+¥11,200	¥900,400	+¥14,200	
		Fタイプ	¥922,600	+¥6,600	¥1,120,500	+¥10,400	¥1,291,800	+¥13,200	¥477,400	+¥6,600	¥710,500	+¥10,400	¥882,300	+¥13,200	
		フロアリング加算	+¥81,300		+¥109,200		+¥159,300		+¥81,300		+¥109,200		+¥159,300		
9尺 出幅2,670mm		セット記号	◎△L☆27180□	◎△L☆27270□	◎△L☆27360□	◎△L☆27180J□	◎△L☆27270J□	◎△L☆27360J□							
		Rタイプ	¥1,076,000	+¥7,700	¥1,297,300	+¥12,200	¥1,491,200	+¥15,400	¥520,900	+¥7,700	¥764,700	+¥12,200	¥958,600	+¥15,400	
		Fタイプ	¥1,033,100	+¥7,500	¥1,246,600	+¥11,600	¥1,431,400	+¥15,000	¥505,600	+¥7,500	¥751,400	+¥11,600	¥936,700	+¥15,000	
		フロアリング加算	+¥82,700		+¥133,900		+¥160,200		+¥82,700		+¥133,900		+¥160,200		



(注)正面図はFタイプを表します。(注)出幅9尺・積雪50cm使用の場合は、中間にタルキが入りタルキキッチが455mmになります。  
 ※屋根幅/屋根出幅寸法は、部材の外々寸法です。キャップを含めた寸法は+3mmになります。  
 ●連棟にする場合は、建築基準法に基づき30mm以下になるよう設定してください。

# SOLEIDO ノーマルサッシ(ランマなし)【土間仕様】

※標準セット価格は、本体部材・正面/両側面押出しサッシ部材(3尺はFIX)価格を含みます。  
 ※標準セット価格には、正面・両側面サッシのガラス・ガラス用ヒードは含まれていません。  
 ※ガラス組込加算価格のガラスは、5mm普通ガラスか4mm型板ガラスのどちらかを指定してください(同価格)。  
 ※FIXガラスは現場組付となります。 ※妻FIXボリカはF(クリアマット2)のみとなります。

**【本体カラー】**

GL/ライトステン DL/ライトブラウン KL/ライトブラック WL/ライトホワイト (受注生産)

**【屋根材カラー】**

一般ポリカ 熱線遮断ポリカ

B/ブルースモーク F/クリアマット2 U/熱線ブルースモーク X/熱線クリアマット2

※雨樋(立樋)は片側1本標準装備

**【引手・召合せ錠】**

引手 召合せ錠 召合せ錠

土間納まりでは標準で召合せ錠が装備されています。

室外側: シンダー錠 室内側: サムターン錠

**【ガラス】**

5mm普通ガラス(透明) 4mm型板ガラス(受注生産)

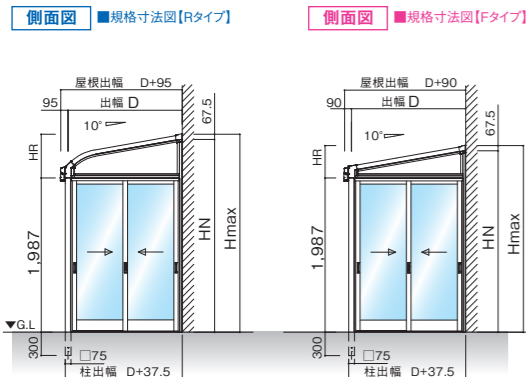
(注)連棟は外観右側のみになります。



※写真はWRE5-N1827XGLイメージです。

床仕様 土間仕様	ノーマルサッシ ランマなし 土間仕様 積雪20cm(600N/m)	単棟						連棟															
		1.0間 柱芯々1,820mm 柱:2本 立樋:1本	1.5間 柱芯々2,730mm 柱:2本 立樋:1本	2.0間 柱芯々3,640mm 柱:2本 立樋:1本	+1.0間 柱芯々1,820mm 柱:1本 立樋:1本	+1.5間 柱芯々2,730mm 柱:1本 立樋:1本	+2.0間 柱芯々3,640mm 柱:1本 立樋:1本	1.0間 柱芯々1,820mm 柱:2本 立樋:1本	1.5間 柱芯々2,730mm 柱:2本 立樋:1本	2.0間 柱芯々3,640mm 柱:2本 立樋:1本	+1.0間 柱芯々1,820mm 柱:1本 立樋:1本	+1.5間 柱芯々2,730mm 柱:1本 立樋:1本	+2.0間 柱芯々3,640mm 柱:1本 立樋:1本										
		一般ポリカ(基本価格)	熱線ポリカ加算	一般ポリカ(基本価格)	熱線ポリカ加算	一般ポリカ(基本価格)	熱線ポリカ加算	一般ポリカ(基本価格)	熱線ポリカ加算	一般ポリカ(基本価格)	熱線ポリカ加算	一般ポリカ(基本価格)	熱線ポリカ加算	一般ポリカ(基本価格)	熱線ポリカ加算	一般ポリカ(基本価格)	熱線ポリカ加算	一般ポリカ(基本価格)	熱線ポリカ加算	一般ポリカ(基本価格)	熱線ポリカ加算	一般ポリカ(基本価格)	熱線ポリカ加算
		セット記号	◎△E◇N09180□	◎△E◇N09270□	◎△E◇N09360□	◎△E◇N09180J□	◎△E◇N09270J□	◎△E◇N09360J□															
		Rタイプ	¥408,200	¥500,500	¥550,900	¥197,300	¥289,100	¥346,500															
		Fタイプ	¥379,800	¥470,700	¥518,300	¥198,700	¥289,500	¥342,600															
		ガラス組込加算	¥191,100	¥238,600	¥269,900	¥83,300	¥130,800	¥162,100															
		3尺 出幅870mm																					
		※3尺はFIXです																					
		4尺 出幅1,170mm																					
		5尺 出幅1,470mm																					
		6尺 出幅1,770mm																					
		7尺 出幅2,070mm																					
		8尺 出幅2,370mm																					
		9尺 出幅2,670mm																					

(注)基本価格は一般ポリカ仕様となります。熱線ポリカ、ガラス組込品の場合は、基本価格に加算してください。(注)開口の図はFタイプを表します。



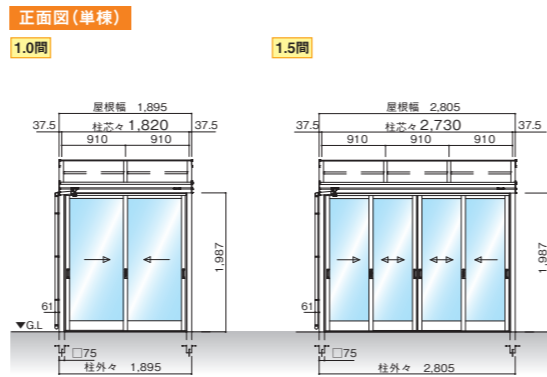
(注)出幅3尺は2枚押出しサッシではなく、FIXになります。  
 (注)出幅9尺は2枚押出しサッシではなく、4枚押出しサッシになります。

■側面図寸法

D	Hmax	
	Rタイプ	Fタイプ
3尺	870	2,443.2
4尺	1,170	2,496.1
5尺	1,470	2,549.0
6尺	1,770	2,601.9
7尺	2,070	2,654.8
8尺	2,370	2,707.7
9尺	2,670	2,760.6

D	HN		HR	
	Rタイプ	Fタイプ	Rタイプ	Fタイプ
3尺	2,375.7	2,230.3	456.2	310.8
4尺	2,428.6	2,283.2	509.1	363.7
5尺	2,481.5	2,336.1	562.0	416.6
6尺	2,534.4	2,389.0	614.9	469.5
7尺	2,587.3	2,441.9	667.8	522.4
8尺	2,640.2	2,494.8	720.7	575.3
9尺	2,693.1	2,547.7	773.6	628.2

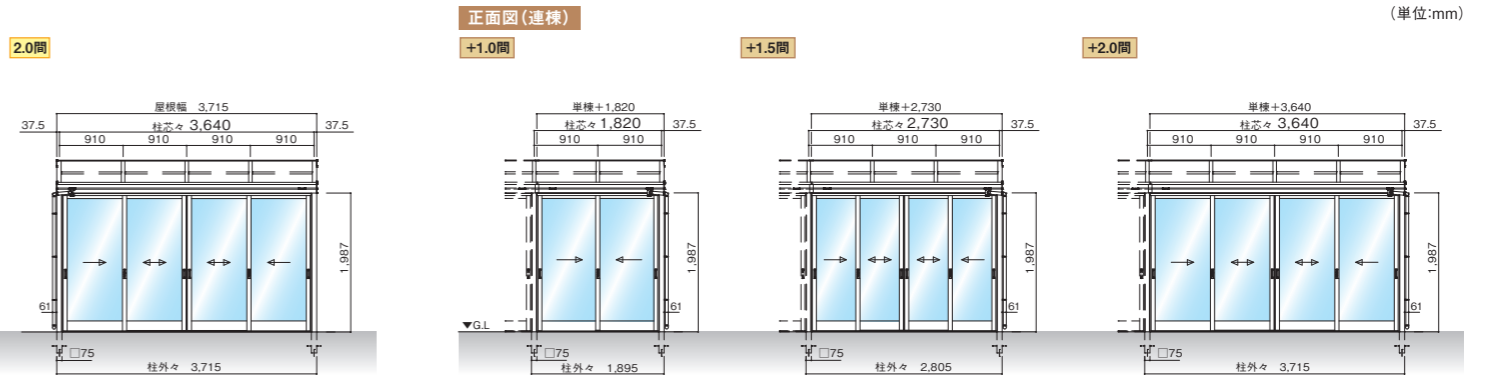


●商品写真の色調は印刷により実物と多少異なる場合があります。  
 ●掲載価格は部材標準販売価格です。消費税、組立費及び搬入費、施工費、装飾品等は含まれていません。



※写真はWFE5-N1836FKイメージです。

床仕様 土間仕様	ノーマルサッシ ランマなし 土間仕様 積雪50cm(1500N/m)	単棟						連棟															
		1.0間 柱芯々1,820mm 柱:2本 立樋:1本	1.5間 柱芯々2,730mm 柱:2本 立樋:1本	2.0間 柱芯々3,640mm 柱:2本 立樋:1本	+1.0間 柱芯々1,820mm 柱:1本 立樋:1本	+1.5間 柱芯々2,730mm 柱:1本 立樋:1本	+2.0間 柱芯々3,640mm 柱:1本 立樋:1本	1.0間 柱芯々1,820mm 柱:2本 立樋:1本	1.5間 柱芯々2,730mm 柱:2本 立樋:1本	2.0間 柱芯々3,640mm 柱:2本 立樋:1本	+1.0間 柱芯々1,820mm 柱:1本 立樋:1本	+1.5間 柱芯々2,730mm 柱:1本 立樋:1本	+2.0間 柱芯々3,640mm 柱:1本 立樋:1本										
		一般ポリカ(基本価格)	熱線ポリカ加算	一般ポリカ(基本価格)	熱線ポリカ加算	一般ポリカ(基本価格)	熱線ポリカ加算	一般ポリカ(基本価格)	熱線ポリカ加算	一般ポリカ(基本価格)	熱線ポリカ加算	一般ポリカ(基本価格)	熱線ポリカ加算	一般ポリカ(基本価格)	熱線ポリカ加算	一般ポリカ(基本価格)	熱線ポリカ加算	一般ポリカ(基本価格)	熱線ポリカ加算	一般ポリカ(基本価格)	熱線ポリカ加算	一般ポリカ(基本価格)	熱線ポリカ加算
		セット記号	◎△E◇SN09180□	◎△E◇SN09270□	◎△E◇SN09360□	◎△E◇SN09180J□	◎△E◇SN09270J□	◎△E◇SN09360J□															
		Rタイプ	¥417,000	¥518,900	¥574,300	¥213,000	¥308,300	¥363,700															
		Fタイプ	¥386,600	¥487,100	¥540,800	¥211,500	¥305,600	¥359,800															
		ガラス組込加算	¥191,100	¥238,600	¥269,900	¥83,300	¥130,800	¥162,100															
		4尺 出幅1,170mm																					
		5尺 出幅1,470mm																					
		6尺 出幅1,770mm																					
		7尺 出幅2,070mm																					
		8尺 出幅2,370mm																					
		9尺 出幅2,670mm																					



(注)正面図はFタイプを表します。(注)出幅9尺・積雪50cm使用の場合は、中間にタルキが入リタルキが455mmになります。  
 ※屋根幅/屋根出幅寸法は、部材の外寸寸法です。キャップを含めた寸法は+3mmになります。  
 ●連棟にする場合は、建築基準法に基づき30mm以下になるよう設定してください。

型式表示例

◎ X:ガラス無 W:ガラス有  
 △ 屋根タイプ R:R型 F:F型  
 E 高3タイプ E:ノーマル  
 ● ガラス 無:ガラス無 5:5mm普通ガラス 4:4mm型板ガラス (受注生産)  
 - 無:上止め施工 U:下止め施工  
 ◆ 積雪 無:20cm S:50cm  
 N 床タイプ N:土間  
 18 出幅 09:3尺 21:7尺 12:4尺 24:8尺 15:5尺 27:9尺 18:6尺  
 27 開口 18:1.0間 27:1.5間 36:2.0間  
 ○ ポリカ B:ブルースモーク F:クリアマット2 U:熱線ブルースモーク X:熱線クリアマット2  
 J 連棟 無:単棟 J:連棟  
 □ 本体色 GL 本体色 DL 本体色 KL 本体色 WL

※セット記号は、上記型式表示例を参照し読み替えてください。

(注)連棟は外観右側のみになります。

床仕様  
土間仕様  
ノーマルサッシ  
ランマなし  
ハイサッシ  
ノーマルサッシ  
ランマあり  
ノーマルサッシ  
ランマあり  
開口部材  
加算表  
ジョイントガラス  
加算表  
オプション

# SOLEIDO ハイサッシ(ランマなし)【土間仕様】

※標準セット価格は、本体部材・正面/両側面挿出しサッシ部材(3尺・4尺はFIX)価格を含んでいます。  
 ※標準セット価格には、正面・両側面サッシのガラス・ガラス用ヒードは含まれていません。  
 ※ガラス組込加算価格のガラスは、5mm普通ガラスか4mm型板ガラスのどちらかを指定してください(同価格)。  
 ※FIXガラスは現場組付となります。 ※妻FIXボリカはF(クリアマット2)のみとなります。

**【本体カラー】**

GL/ライトステン	DL/ライトブラウン	KL/ライトブラック	WL/ライトホワイト
-----------	------------	------------	------------

**【屋根材カラー】**

一般ボリカ	熱線遮断ボリカ
B/ブルースモーク	F/クリアマット2
U/熱線ブルースモークマット	X/熱線クリアマット2

※雨樋(立樋)は片側1本標準装備

**【引手・召合せ錠】**

引手 土間納まりでは標準で召合せ錠が装備されています。

召合せ錠 室外側: シンダー錠 室内側: サムターン錠

**【ガラス】**

5mm普通ガラス(透明) 4mm型板ガラス(受注生産)

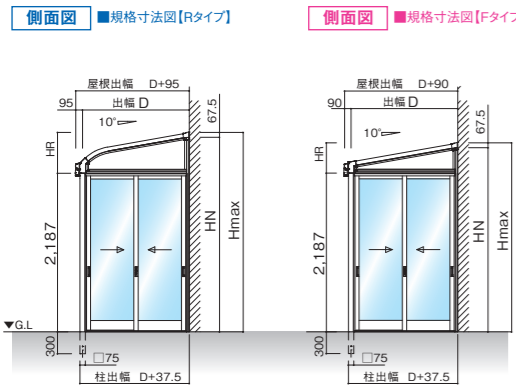


※写真はWRM5-N1836BGLイメージです。

(注)連棟は外観右側のみになります。

幅	高さ	単棟						連棟						
		1.0間	1.5間	2.0間	+1.0間	+1.5間	+2.0間	1.0間	1.5間	2.0間	+1.0間	+1.5間	+2.0間	
3尺 出幅870mm	※3尺はFIXです	セット記号	◎△M-◇N0918O□	◎△M-◇N0927O□	◎△M-◇N0936O□	◎△M-◇N0918OJ□	◎△M-◇N0927OJ□	◎△M-◇N0936OJ□	◎△M-◇N0918O□	◎△M-◇N0927O□	◎△M-◇N0936O□	◎△M-◇N0918OJ□	◎△M-◇N0927OJ□	◎△M-◇N0936OJ□
		Rタイプ	¥420,800	¥516,200	¥566,500	¥203,700	¥298,600	¥355,900	¥420,800	¥516,200	¥566,500	¥203,700	¥298,600	¥355,900
		Fタイプ	¥392,400	¥486,400	¥533,900	¥205,100	¥299,000	¥352,000	¥392,400	¥486,400	¥533,900	¥205,100	¥299,000	¥352,000
4尺 出幅1,170mm	※4尺はFIXです	セット記号	◎△M-◇N1218O□	◎△M-◇N1227O□	◎△M-◇N1236O□	◎△M-◇N1218OJ□	◎△M-◇N1227OJ□	◎△M-◇N1236OJ□	◎△M-◇N1218O□	◎△M-◇N1227O□	◎△M-◇N1236O□	◎△M-◇N1218OJ□	◎△M-◇N1227OJ□	◎△M-◇N1236OJ□
		Rタイプ	¥451,300	¥548,700	¥601,400	¥209,000	¥306,500	¥365,800	¥451,300	¥548,700	¥601,400	¥209,000	¥306,500	¥365,800
		Fタイプ	¥422,400	¥519,300	¥569,700	¥211,500	¥308,300	¥364,500	¥422,400	¥519,300	¥569,700	¥211,500	¥308,300	¥364,500
5尺 出幅1,470mm		セット記号	◎△M-◇N1518O□	◎△M-◇N1527O□	◎△M-◇N1536O□	◎△M-◇N1518OJ□	◎△M-◇N1527OJ□	◎△M-◇N1536OJ□	◎△M-◇N1518O□	◎△M-◇N1527O□	◎△M-◇N1536O□	◎△M-◇N1518OJ□	◎△M-◇N1527OJ□	◎△M-◇N1536OJ□
		Rタイプ	¥571,600	¥672,700	¥728,100	¥216,400	¥316,500	¥380,400	¥571,600	¥672,700	¥728,100	¥216,400	¥316,500	¥380,400
		Fタイプ	¥546,600	¥647,300	¥700,200	¥218,800	¥318,500	¥378,900	¥546,600	¥647,300	¥700,200	¥218,800	¥318,500	¥378,900
6尺 出幅1,770mm		セット記号	◎△M-◇N1818O□	◎△M-◇N1827O□	◎△M-◇N1836O□	◎△M-◇N1818OJ□	◎△M-◇N1827OJ□	◎△M-◇N1836OJ□	◎△M-◇N1818O□	◎△M-◇N1827O□	◎△M-◇N1836O□	◎△M-◇N1818OJ□	◎△M-◇N1827OJ□	◎△M-◇N1836OJ□
		Rタイプ	¥608,100	¥712,400	¥771,500	¥222,500	¥326,800	¥392,900	¥608,100	¥712,400	¥771,500	¥222,500	¥326,800	¥392,900
		Fタイプ	¥573,500	¥677,100	¥733,800	¥224,900	¥328,700	¥390,900	¥573,500	¥677,100	¥733,800	¥224,900	¥328,700	¥390,900
7尺 出幅2,070mm		セット記号	◎△M-◇N2118O□	◎△M-◇N2127O□	◎△M-◇N2136O□	◎△M-◇N2118OJ□	◎△M-◇N2127OJ□	◎△M-◇N2136OJ□	◎△M-◇N2118O□	◎△M-◇N2127O□	◎△M-◇N2136O□	◎△M-◇N2118OJ□	◎△M-◇N2127OJ□	◎△M-◇N2136OJ□
		Rタイプ	¥645,500	¥756,000	¥815,800	¥232,700	¥342,900	¥409,800	¥645,500	¥756,000	¥815,800	¥232,700	¥342,900	¥409,800
		Fタイプ	¥616,900	¥726,500	¥784,000	¥235,000	¥344,800	¥407,700	¥616,900	¥726,500	¥784,000	¥235,000	¥344,800	¥407,700
8尺 出幅2,370mm		セット記号	◎△M-◇N2418O□	◎△M-◇N2427O□	◎△M-◇N2436O□	◎△M-◇N2418OJ□	◎△M-◇N2427OJ□	◎△M-◇N2436OJ□	◎△M-◇N2418O□	◎△M-◇N2427O□	◎△M-◇N2436O□	◎△M-◇N2418OJ□	◎△M-◇N2427OJ□	◎△M-◇N2436OJ□
		Rタイプ	¥702,300	¥810,400	¥899,300	¥248,900	¥387,800	¥441,900	¥702,300	¥810,400	¥899,300	¥248,900	¥387,800	¥441,900
		Fタイプ	¥665,100	¥772,500	¥856,600	¥246,700	¥383,000	¥431,000	¥665,100	¥772,500	¥856,600	¥246,700	¥383,000	¥431,000
9尺 出幅2,670mm		セット記号	◎△M-◇N2718O□	◎△M-◇N2727O□	◎△M-◇N2736O□	◎△M-◇N2718OJ□	◎△M-◇N2727OJ□	◎△M-◇N2736OJ□	◎△M-◇N2718O□	◎△M-◇N2727O□	◎△M-◇N2736O□	◎△M-◇N2718OJ□	◎△M-◇N2727OJ□	◎△M-◇N2736OJ□
		Rタイプ	¥843,100	¥982,900	¥1,075,900	¥286,500	¥418,900	¥511,900	¥843,100	¥982,900	¥1,075,900	¥286,500	¥418,900	¥511,900
		Fタイプ	¥804,000	¥939,100	¥1,030,200	¥282,200	¥415,500	¥507,400	¥804,000	¥939,100	¥1,030,200	¥282,200	¥415,500	¥507,400
ガラス組込加算			¥241,100	¥301,000	¥335,600	¥101,300	¥161,200	¥195,800	¥241,100	¥301,000	¥335,600	¥101,300	¥161,200	¥195,800

(注)基本価格は一般ボリカ仕様となります。熱線ボリカ、ガラス組込品の場合は、基本価格に加算してください。(注)開口の図はFタイプを表します。



(注)出幅3尺、4尺は2枚挿出しサッシではなく、FIXになります。  
 (注)出幅9尺は2枚挿出しサッシではなく、4枚挿出しサッシになります。

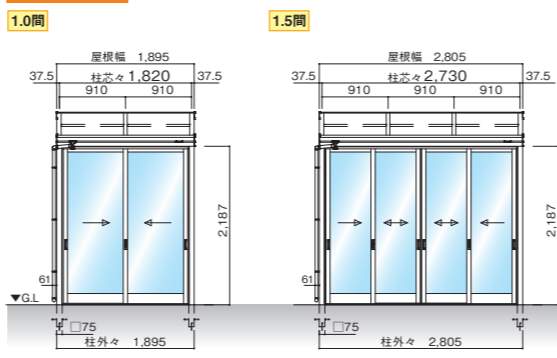
**■側面図寸法**

D	Hmax	
	Rタイプ	Fタイプ
3尺	2,643.2	2,497.8
4尺	2,696.1	2,550.7
5尺	2,749.0	2,603.6
6尺	2,801.9	2,656.5
7尺	2,854.8	2,709.4
8尺	2,907.7	2,762.3
9尺	2,960.6	2,815.2

D	HN		HR	
	Rタイプ	Fタイプ	Rタイプ	Fタイプ
3尺	2,575.7	2,430.3	456.2	310.8
4尺	2,628.6	2,483.2	509.1	363.7
5尺	2,681.5	2,536.1	562.0	416.6
6尺	2,734.4	2,589.0	614.9	469.5
7尺	2,787.3	2,641.9	667.8	522.4
8尺	2,840.2	2,694.8	720.7	575.3
9尺	2,893.1	2,747.7	773.6	628.2

**正面図(単棟)**



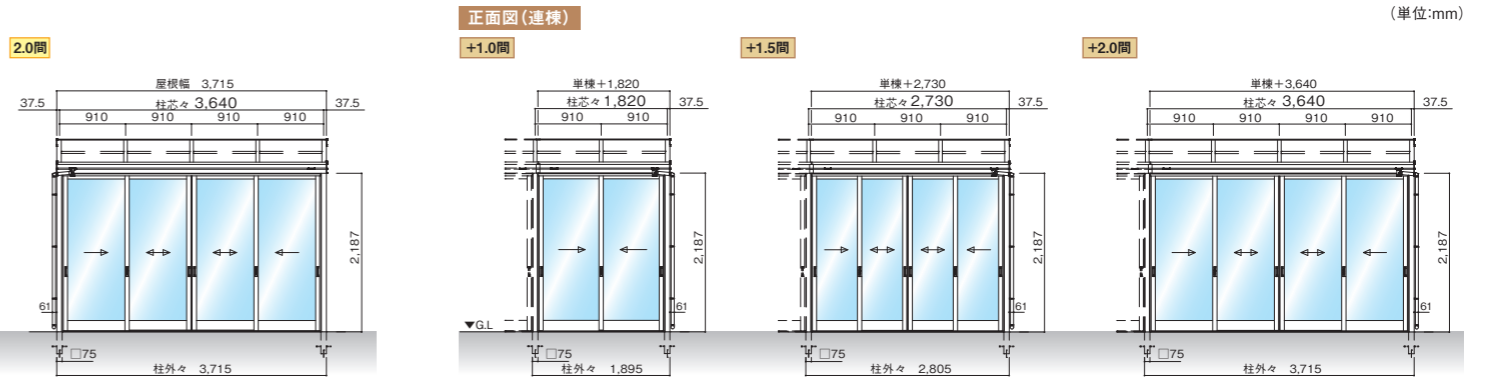
●商品写真の色調は印刷により実物と多少異なる場合があります。  
 ●掲載価格は部材標準販売価格です。消費税、組立費及び搬入費、施工費、装飾品等は含まれていません。



※写真はWRM5-N1836BGLイメージです。

(注)連棟は外観右側のみになります。


幅	高さ	単棟						連棟						
		1.0間	1.5間	2.0間	+1.0間	+1.5間	+2.0間	1.0間	1.5間	2.0間	+1.0間	+1.5間	+2.0間	
3尺 出幅870mm	※3尺はFIXです	セット記号	◎△M-◇SN0918O□	◎△M-◇SN0927O□	◎△M-◇SN0936O□	◎△M-◇SN0918OJ□	◎△M-◇SN0927OJ□	◎△M-◇SN0936OJ□	◎△M-◇SN0918O□	◎△M-◇SN0927O□	◎△M-◇SN0936O□	◎△M-◇SN0918OJ□	◎△M-◇SN0927OJ□	◎△M-◇SN0936OJ□
		Rタイプ	¥429,600	¥534,600	¥589,900	¥219,400	¥317,800	¥373,100	¥429,600	¥534,600	¥589,900	¥219,400	¥317,800	¥373,100
		Fタイプ	¥399,200	¥502,800	¥556,400	¥217,900	¥315,100	¥369,200	¥399,200	¥502,800	¥556,400	¥217,900	¥315,100	¥369,200
4尺 出幅1,170mm	※4尺はFIXです	セット記号	◎△M-◇SN1218O□	◎△M-◇SN1227O□	◎△M-◇SN1236O□	◎△M-◇SN1218OJ□	◎△M-◇SN1227OJ□	◎△M-◇SN1236OJ□	◎△M-◇SN1218O□	◎△M-◇SN1227O□	◎△M-◇SN1236O□	◎△M-◇SN1218OJ□	◎△M-◇SN1227OJ□	◎△M-◇SN1236OJ□
		Rタイプ	¥461,200	¥568,900	¥627,700	¥226,000	¥327,500	¥386,300	¥461,200	¥568,900	¥627,700	¥226,000	¥327,500	¥386,300
		Fタイプ	¥431,000	¥538,700	¥596,300	¥226,400	¥327,400	¥385,500	¥431,000	¥538,700	¥596,300	¥226,400	¥327,400	¥385,500
5尺 出幅1,470mm		セット記号	◎△M-◇SN1518O□	◎△M-◇SN1527O□	◎△M-◇SN1536O□	◎△M-◇SN1518OJ□	◎△M-◇SN1527OJ□	◎△M-◇SN1536OJ□	◎△M-◇SN1518O□	◎△M-◇SN1527O□	◎△M-◇SN1536O□	◎△M-◇SN1518OJ□	◎△M-◇SN1527OJ□	◎△M-◇SN1536OJ□
		Rタイプ	¥583,300	¥696,100	¥759,800	¥236,000	¥340,700	¥404,400	¥583,300	¥696,100	¥759,800	¥236,000	¥340,700	¥404,400
		Fタイプ	¥557,300	¥670,500	¥732,800	¥236,600	¥341,400	¥404,200	¥557,300	¥670,500	¥732,800	¥236,600	¥341,400	¥404,200
6尺 出幅1,770mm		セット記号	◎△M-◇SN1818O□	◎△M-◇SN1827O□	◎△M-◇SN1836O□	◎△M-◇SN1818OJ□	◎△M-◇SN1827OJ□	◎△M-◇SN1836OJ□	◎△M-◇SN1818O□	◎△M-◇SN1827O□	◎△M-◇SN1836O□	◎△M-◇SN1818OJ□	◎△M-◇SN1827OJ□	◎△M-◇SN1836OJ□
		Rタイプ	¥622,600	¥739,100	¥807,500	¥244,400	¥354,300	¥422,700	¥622,600	¥739,100	¥807,500	¥244,400	¥354,300	¥422,700
		Fタイプ	¥586,500	¥703,300	¥769,600	¥244,200	¥354,600	¥421,400	¥586,500	¥703,300	¥769,600	¥244,200	¥354,600	¥421,400
7尺 出幅2,070mm		セット記号	◎△M-◇SN2118O□	◎△M-◇SN2127O□	◎△M-◇SN2136O□	◎△M-◇SN2118OJ□	◎△M-◇SN2127OJ□	◎△M-◇SN2136OJ□	◎△M-◇SN2118O□	◎△M-◇SN2127O□	◎△M-◇SN2136O□	◎△M-◇SN2118OJ□	◎△M-◇SN2127OJ□	◎△M-◇SN2136OJ□
		Rタイプ	¥664,300	¥788,700	¥863,900	¥258,700	¥376,400	¥451,600	¥664,300	¥788,700	¥863,900	¥258,700	¥376,400	¥451,600
		Fタイプ	¥634,300	¥758,500	¥832,200	¥258,600	¥376,500	¥450,700	¥634,300	¥758,500	¥832,200	¥258,600	¥376,500	¥450,700
8尺 出幅2,370mm		セット記号	◎△M-◇SN2418O□	◎△M-◇SN2427O□	◎△M-◇SN2436O□	◎△M-◇SN2418OJ□	◎△M-◇SN2427OJ□	◎△M-◇SN2436OJ□	◎△M-◇SN2418O□	◎△M-◇SN2427O□	◎△M-◇SN2436O□	◎△M-◇SN2418OJ□	◎△M-◇SN2427OJ□	◎△M-◇SN2436OJ□
		Rタイプ	¥736,300	¥871,200	¥956,500	¥279,300	¥449,400	¥534,700	¥736,300	¥871,200	¥956,500	¥279,300	¥449,400	¥534,700
		Fタイプ	¥695,800	¥825,500	¥905,900	¥270,800	¥435,700	¥516,600	¥695,800	¥825,500	¥905,900	¥270,800	¥435,700	¥516,600
9尺 出幅2,670mm		セット記号	◎△M-◇SN2718O□	◎△M-◇SN2727O□	◎△M-◇SN2736O□	◎△M-◇SN2718OJ□	◎△M-◇SN2727OJ□	◎△M-◇SN2736OJ□	◎△M-◇SN2718O□	◎△M-◇SN2727O□	◎△M-◇SN2736O□	◎△M-◇SN2718OJ□	◎△M-◇SN2727OJ□	◎△M-◇SN2736OJ□
		Rタイプ	¥869,500	¥1,016,100	¥1,113,900	¥303,500	¥472,600	¥570,400	¥869,500	¥1,016,100	¥1,113,900	¥303,500	¥472,600	¥570,400
		Fタイプ	¥825,100	¥963,900	¥1,052,600	¥288,200	¥459,300	¥548,500	¥825,100	¥963,900	¥1,052,600	¥288,200	¥459,300	¥548,500
ガラス組込加算			¥241,100	¥301,000	¥335,600	¥101,300	¥161,200	¥195,800	¥241,100	¥301,000	¥335,600	¥101,300	¥161,200	¥195,800



(注)正面図はFタイプを表します。(注)出幅9尺・積雪50cm使用の場合は、中間にタルキが入りタルキピッチが455mmになります。  
 ※屋根幅/屋根出幅寸法は、部材の外々寸法です。キャップを含めた寸法は+3mmになります。  
 ●連棟にする場合は、建築基準法に基づき30mm以下になるよう設定してください。

# SOLEIDO ノーマルサッシ(ランマFIX)【土間仕様】

※標準セット価格は、本体部材・正面/両側面挿出しサッシ部材(3尺はFIX)価格を含んでいます。  
 ※標準セット価格には、正面・両側面サッシランマFIXのガラス・ガラス用ビードは含まれていません。  
 ※ガラス組込加算価格のガラスは、5mm普通ガラスか4mm型板ガラスのどちらかを指定してください(同価格)。  
 ※FIXガラスは現場組付となります。 ※妻FIXボリカはF(クリアマット2)のみとなります。



※雨樋(立樋)は片側1本標準装備



(注)連棟は外観右側のみになります。



※写真はWRX5-N1836UGLイメージです。



※写真はWF5-N1836FLイメージです。

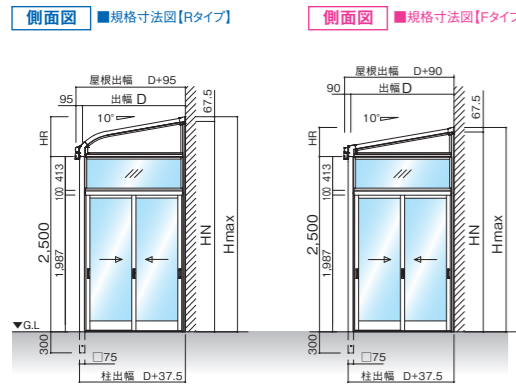
### 型式表示例



※セット記号は、上記型式表示例を参照し読み替えてください。

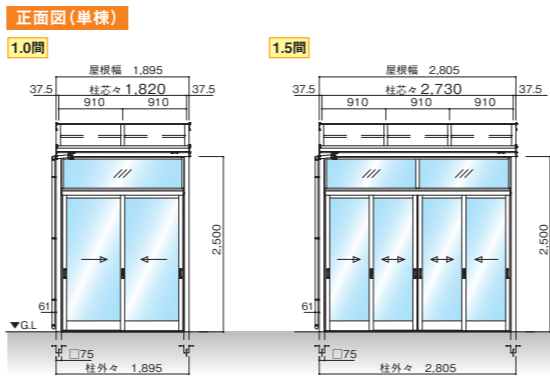
床仕様 土間仕様	ノーマルサッシ ランマFIX 土間仕様	単棟						連棟						
		1.0間 柱芯々 1,820mm 柱:2本 立樋:1本	1.5間 柱芯々 2,730mm 柱:2本 立樋:1本	2.0間 柱芯々 3,640mm 柱:2本 立樋:1本	+1.0間 柱芯々 1,820mm 柱:1本 立樋:1本	+1.5間 柱芯々 2,730mm 柱:1本 立樋:1本	+2.0間 柱芯々 3,640mm 柱:1本 立樋:1本	一般ボリカ (基本価格)	熱線ボリカ 加算	一般ボリカ (基本価格)	熱線ボリカ 加算	一般ボリカ (基本価格)	熱線ボリカ 加算	
出 幅	3尺 出幅870mm	セット記号	◎△X-◇N09180□	◎△X-◇N09270□	◎△X-◇N09360□	◎△X-◇N09180J□	◎△X-◇N09270J□	◎△X-◇N09360J□	◎△X-◇SN09180□	◎△X-◇SN09270□	◎△X-◇SN09360□	◎△X-◇SN09180J□	◎△X-◇SN09270J□	◎△X-◇SN09360J□
		Rタイプ	¥445,500	¥554,000	¥620,300	¥214,700	¥322,700	¥396,000	¥445,500	¥554,000	¥620,300	¥214,700	¥322,700	¥396,000
		Fタイプ	¥418,800	¥525,900	¥589,400	¥216,100	¥323,100	¥392,100	¥418,800	¥525,900	¥589,400	¥216,100	¥323,100	¥392,100
	ガラス組込加算		+¥235,600		+¥292,600		+¥328,300		+¥102,000		+¥159,000		+¥194,700	
	4尺 出幅1,170mm	セット記号	◎△X-◇N12180□	◎△X-◇N12270□	◎△X-◇N12360□	◎△X-◇N12180J□	◎△X-◇N12270J□	◎△X-◇N12360J□	◎△X-◇SN12180□	◎△X-◇SN12270□	◎△X-◇SN12360□	◎△X-◇SN12180J□	◎△X-◇SN12270J□	◎△X-◇SN12360J□
		Rタイプ	¥583,700	¥694,200	¥762,900	¥220,000	¥330,600	¥405,900	¥583,700	¥694,200	¥762,900	¥220,000	¥330,600	¥405,900
		Fタイプ	¥556,600	¥666,600	¥733,000	¥222,500	¥332,400	¥404,600	¥556,600	¥666,600	¥733,000	¥222,500	¥332,400	¥404,600
	ガラス組込加算		+¥244,800		+¥301,800		+¥337,500		+¥102,000		+¥159,000		+¥194,700	
	5尺 出幅1,470mm	セット記号	◎△X-◇N15180□	◎△X-◇N15270□	◎△X-◇N15360□	◎△X-◇N15180J□	◎△X-◇N15270J□	◎△X-◇N15360J□	◎△X-◇SN15180□	◎△X-◇SN15270□	◎△X-◇SN15360□	◎△X-◇SN15180J□	◎△X-◇SN15270J□	◎△X-◇SN15360J□
Rタイプ		¥607,500	¥721,700	¥793,100	¥227,400	¥340,600	¥420,500	¥607,500	¥721,700	¥793,100	¥227,400	¥340,600	¥420,500	
Fタイプ		¥584,200	¥698,000	¥766,900	¥229,800	¥342,600	¥419,000	¥584,200	¥698,000	¥766,900	¥229,800	¥342,600	¥419,000	
ガラス組込加算		+¥261,200		+¥318,200		+¥353,900		+¥102,000		+¥159,000		+¥194,700		
6尺 出幅1,770mm	セット記号	◎△X-◇N18180□	◎△X-◇N18270□	◎△X-◇N18360□	◎△X-◇N18180J□	◎△X-◇N18270J□	◎△X-◇N18360J□	◎△X-◇SN18180□	◎△X-◇SN18270□	◎△X-◇SN18360□	◎△X-◇SN18180J□	◎△X-◇SN18270J□	◎△X-◇SN18360J□	
	Rタイプ	¥649,800	¥767,200	¥842,300	¥233,500	¥350,900	¥433,000	¥649,800	¥767,200	¥842,300	¥233,500	¥350,900	¥433,000	
	Fタイプ	¥615,200	¥731,900	¥804,600	¥235,900	¥352,800	¥431,000	¥615,200	¥731,900	¥804,600	¥235,900	¥352,800	¥431,000	
ガラス組込加算		+¥284,600		+¥341,600		+¥377,300		+¥102,000		+¥159,000		+¥194,700		
7尺 出幅2,070mm	セット記号	◎△X-◇N21180□	◎△X-◇N21270□	◎△X-◇N21360□	◎△X-◇N21180J□	◎△X-◇N21270J□	◎△X-◇N21360J□	◎△X-◇SN21180□	◎△X-◇SN21270□	◎△X-◇SN21360□	◎△X-◇SN21180J□	◎△X-◇SN21270J□	◎△X-◇SN21360J□	
	Rタイプ	¥699,900	¥823,500	¥899,300	¥243,700	¥367,000	¥449,900	¥699,900	¥823,500	¥899,300	¥243,700	¥367,000	¥449,900	
	Fタイプ	¥671,700	¥794,400	¥867,900	¥246,000	¥368,900	¥447,800	¥671,700	¥794,400	¥867,900	¥246,000	¥368,900	¥447,800	
ガラス組込加算		+¥314,200		+¥371,200		+¥406,900		+¥102,000		+¥159,000		+¥194,700		
8尺 出幅2,370mm	セット記号	◎△X-◇N24180□	◎△X-◇N24270□	◎△X-◇N24360□	◎△X-◇N24180J□	◎△X-◇N24270J□	◎△X-◇N24360J□	◎△X-◇SN24180□	◎△X-◇SN24270□	◎△X-◇SN24360□	◎△X-◇SN24180J□	◎△X-◇SN24270J□	◎△X-◇SN24360J□	
	Rタイプ	¥763,400	¥884,600	¥989,500	¥259,900	¥411,900	¥482,000	¥763,400	¥884,600	¥989,500	¥259,900	¥411,900	¥482,000	
	Fタイプ	¥726,800	¥847,300	¥947,400	¥257,700	¥407,100	¥471,100	¥726,800	¥847,300	¥947,400	¥257,700	¥407,100	¥471,100	
ガラス組込加算		+¥343,000		+¥400,000		+¥435,700		+¥102,000		+¥159,000		+¥194,700		
9尺 出幅2,670mm	セット記号	◎△X-◇N27180□	◎△X-◇N27270□	◎△X-◇N27360□	◎△X-◇N27180J□	◎△X-◇N27270J□	◎△X-◇N27360J□	◎△X-◇SN27180□	◎△X-◇SN27270□	◎△X-◇SN27360□	◎△X-◇SN27180J□	◎△X-◇SN27270J□	◎△X-◇SN27360J□	
	Rタイプ	¥910,300	¥1,063,200	¥1,172,200	¥297,500	¥443,000	¥552,000	¥910,300	¥1,063,200	¥1,172,200	¥297,500	¥443,000	¥552,000	
	Fタイプ	¥872,400	¥1,020,600	¥1,127,700	¥293,200	¥439,600	¥547,500	¥872,400	¥1,020,600	¥1,127,700	¥293,200	¥439,600	¥547,500	
ガラス組込加算		+¥404,400		+¥461,400		+¥497,100		+¥102,000		+¥159,000		+¥194,700		

(注)基本価格は一般ボリカ仕様となります。熱線ボリカ、ガラス組込品の場合は、基本価格に加算してください。(注)開口の図はFタイプを表します。



(注)出幅3尺は2枚挿出しサッシではなく、FIXになります。  
 (注)出幅9尺は2枚挿出しサッシではなく、4枚挿出しサッシになります。

D	Hmax			
	Rタイプ		Fタイプ	
3尺	870	2,956.2	2,810.8	
4尺	1,170	3,009.1	2,863.7	
5尺	1,470	3,062.0	2,916.6	
6尺	1,770	3,114.9	2,969.5	
7尺	2,070	3,167.8	3,022.4	
8尺	2,370	3,220.7	3,075.3	
9尺	2,670	3,273.6	3,128.2	
Hmin	Rタイプ		Fタイプ	
	3尺	2,888.7	2,743.3	456.2
4尺	2,941.6	2,796.2	509.1	363.7
5尺	2,994.5	2,849.1	562.0	416.6
6尺	3,047.4	2,902.0	614.9	469.5
7尺	3,100.3	2,954.9	667.8	522.4
8尺	3,153.2	3,007.8	720.7	575.3
9尺	3,206.1	3,060.7	773.6	628.2



●商品写真の色調は印刷により実物と多少異なる場合があります。  
 ●掲載価格は部材標準販売価格です。消費税、組立費及び搬入費、施工費、装飾品等は含まれていません。

床仕様 土間仕様	ノーマルサッシ ランマFIX 土間仕様	単棟						連棟						
		1.0間 柱芯々 1,820mm 柱:2本 立樋:1本	1.5間 柱芯々 2,730mm 柱:2本 立樋:1本	2.0間 柱芯々 3,640mm 柱:2本 立樋:1本	+1.0間 柱芯々 1,820mm 柱:1本 立樋:1本	+1.5間 柱芯々 2,730mm 柱:1本 立樋:1本	+2.0間 柱芯々 3,640mm 柱:1本 立樋:1本	一般ボリカ (基本価格)	熱線ボリカ 加算	一般ボリカ (基本価格)	熱線ボリカ 加算	一般ボリカ (基本価格)	熱線ボリカ 加算	
出 幅	3尺 出幅870mm	セット記号	◎△X-◇SN09180□	◎△X-◇SN09270□	◎△X-◇SN09360□	◎△X-◇SN09180J□	◎△X-◇SN09270J□	◎△X-◇SN09360J□	◎△X-◇SN09180□	◎△X-◇SN09270□	◎△X-◇SN09360□	◎△X-◇SN09180J□	◎△X-◇SN09270J□	◎△X-◇SN09360J□
		Rタイプ	¥454,300	¥572,400	¥643,700	¥230,400	¥343,400	¥413,200	¥454,300	¥572,400	¥643,700	¥230,400	¥343,400	¥413,200
		Fタイプ	¥425,600	¥542,300	¥611,900	¥228,900	¥339,200	¥409,300	¥425,600	¥542,300	¥611,900	¥228,900	¥339,200	¥409,300
	ガラス組込加算		+¥235,600		+¥292,600		+¥328,300		+¥102,000		+¥159,000		+¥194,700	
	4尺 出幅1,170mm	セット記号	◎△X-◇SN12180□	◎△X-◇SN12270□	◎△X-◇SN12360□	◎△X-◇SN12180J□	◎△X-◇SN12270J□	◎△X-◇SN12360J□	◎△X-◇SN12180□	◎△X-◇SN12270□	◎△X-◇SN12360□	◎△X-◇SN12180J□	◎△X-◇SN12270J□	◎△X-◇SN12360J□
		Rタイプ	¥593,600	¥714,400	¥789,200	¥237,000	¥351,600	¥426,400	¥593,600	¥714,400	¥789,200	¥237,000	¥351,600	¥426,400
		Fタイプ	¥565,200	¥686,000	¥759,600	¥237,400	¥351,500	¥425,600	¥565,200	¥686,000	¥759,600	¥237,400	¥351,500	¥425,600
	ガラス組込加算		+¥244,800		+¥301,800		+¥337,500		+¥102,000		+¥159,000		+¥194,700	
	5尺 出幅1,470mm	セット記号	◎△X-◇SN15180□	◎△X-◇SN15270□	◎△X-◇SN15360□	◎△X-◇SN15180J□	◎△X-◇SN15270J□	◎△X-◇SN15360J□	◎△X-◇SN15180□	◎△X-◇SN15270□	◎△X-◇SN15360□	◎△X-◇SN15180J□	◎△X-◇SN15270J□	◎△X-◇SN15360J□
Rタイプ		¥619,200	¥745,100	¥824,800	¥247,000	¥364,800	¥444,500	¥619,200	¥745,100	¥824,800	¥247,000	¥364,800	¥444,500	
Fタイプ		¥594,900	¥721,200	¥799,500	¥247,600	¥365,500	¥444,300	¥594,900	¥721,200	¥799,500	¥247,600	¥365,500	¥444,300	
ガラス組込加算		+¥261,200		+¥318,200		+¥353,900		+¥102,000		+¥159,000		+¥194,700		
6尺 出幅1,770mm	セット記号	◎△X-◇SN18180□	◎△X-◇SN18270□	◎△X-◇SN18360□	◎△X-◇SN18180J□	◎△X-◇SN18270J□	◎△X-◇SN18360J□	◎△X-◇SN18180□	◎△X-◇SN18270□	◎△X-◇SN18360□	◎△X-◇SN18180J□	◎△X-◇SN18270J□	◎△X-◇SN18360J□	
	Rタイプ	¥664,300	¥793,900	¥878,300	¥255,400	¥378,400	¥462,800	¥664,300	¥793,900	¥878,300	¥255,400	¥378,400	¥462,800	
	Fタイプ	¥628,200	¥758,100	¥840,400	¥255,200	¥378,700	¥461,500	¥628,200	¥758,100	¥840,400	¥255,200	¥378,700	¥461,500	
ガラス組込加算		+¥284,600		+¥341,600		+¥377,300		+¥102,000		+¥159,000		+¥194,700		
7尺 出幅2,070mm	セット記号	◎△X-◇SN21180□	◎△X-◇SN21270□	◎△X-◇SN21360□	◎△X-◇SN21180J□	◎△X-◇SN21270J□	◎△X-◇SN21360J□	◎△X-◇SN21180□	◎△X-◇SN21270□	◎△X-◇SN21360□	◎△X-◇SN21180J□	◎△X-◇SN21270J□	◎△X-◇SN21360J□	
	Rタイプ	¥718,700	¥856,200	¥947,400	¥269,700	¥400,500	¥491,700	¥718,700	¥856,200	¥947,400	¥269,700	¥400,500	¥491,700	
	Fタイプ	¥689,100	¥826,400	¥916,100	¥269,600	¥400,600	¥490,800	¥689,100	¥826,400	¥916,100	¥269,600	¥400,600	¥490,800	
ガラス組込加算		+¥314,200		+¥371,200		+¥406,900		+¥102,000		+¥159,000		+¥194,700		
8尺 出幅2,370mm	セット記号	◎△X-◇SN24180□	◎△X-◇SN24270□	◎△X-◇SN24360□	◎△X-◇SN24180J□	◎△X-◇SN24270J□	◎△X-◇SN24360J□	◎△X-◇SN24180□	◎△X-◇SN24270□	◎△				

# SOLEIDO ノーマルサッシ(ランマ引違い)【土間仕様】

※標準セット価格は、本体部材・正面/両側面挿出しサッシ部材(3尺はFIX)価格を含んでいます。  
 ※標準セット価格には、正面・両側面挿出しランマ引違い・ランマFIXのガラス・ガラス用ビードは含まれていません。  
 ※ガラス組込加算価格のガラスは、5mm普通ガラスが4mm型ガラスのどちらかを指定してください(同価格)。  
 ※FIXガラスは現場組付となります。 ※妻FIXボリカはF(クリアマット)のみとなります。

**【本体カラー】**

GL/ライトステン DL/ライトブラウン KL/ライトブラック WL/ライトホワイト (受注生産)

**【屋根材カラー】**

一般ポリカ 熱線遮断ポリカ

B/ブルースモーク F/クリアマット2 U/熱線ブルースモーク X/熱線クリアマット2

**【引手・召合せ錠】**

引手 召合せ錠 召合せ錠

土間納まりでは標準で召合せ錠が装備されています。 室外側: シンダー錠 室内側: サムターン錠

**【ガラス】**

5mm普通ガラス(透明) 4mm型板ガラス(受注生産)



※写真はWRL5-N1836BGLイメージです。



※写真はWFL5-N1827FDLイメージです。

**型式表示例**

◎ X:ガラス無 W:ガラス有  
 △ 屋根タイプ R:R型 F:F型  
 L 高3タイプ L:ランマ引違い  
 ● ガラス 無:ガラス無 5:5mm普通ガラス 4:4mm型板ガラス (受注生産)  
 - 無:上止め施工 U:下止め施工  
 ■ 積雪 無:20cm N:土間 S:50cm  
 N 床タイプ  
 18 出幅 09:3尺 21:7尺 12:4尺 24:8尺 15:5尺 27:9尺 18:1.0間 18:1.0間 27:1.5間 36:2.0間  
 27 開口  
 ○ ボリカ B:ブルースモーク F:クリアマット2 U:熱線ブルースモーク X:熱線クリアマット2  
 J 連棟 無:単棟 J:連棟  
 □ 本体色 GL DL KL WL

※セット記号は、上記型式表示例を参照し読み替えてください。

幅	高さ	単棟						連棟						
		1.0間	1.5間	2.0間	+1.0間	+1.5間	+2.0間	1.0間	1.5間	2.0間	+1.0間	+1.5間	+2.0間	
3尺 出幅870mm	※3尺はFIXです	セット記号	◎△-△-△N09180□	◎△-△-△N09270□	◎△-△-△N09360□	◎△-△-△N09180J□	◎△-△-△N09270J□	◎△-△-△N09360J□	◎△-△-△N09180□	◎△-△-△N09270□	◎△-△-△N09360□	◎△-△-△N09180J□	◎△-△-△N09270J□	◎△-△-△N09360J□
		Rタイプ	¥455,400	¥565,300	¥631,300	¥224,600	¥334,000	¥407,000	¥455,400	¥565,300	¥631,300	¥224,600	¥334,000	¥407,000
4尺 出幅1,170mm		セット記号	◎△-△-△N12180□	◎△-△-△N12270□	◎△-△-△N12360□	◎△-△-△N12180J□	◎△-△-△N12270J□	◎△-△-△N12360J□	◎△-△-△N12180□	◎△-△-△N12270□	◎△-△-△N12360□	◎△-△-△N12180J□	◎△-△-△N12270J□	◎△-△-△N12360J□
		Rタイプ	¥593,600	¥705,500	¥773,900	¥229,900	¥341,900	¥416,900	¥593,600	¥705,500	¥773,900	¥229,900	¥341,900	¥416,900
5尺 出幅1,470mm		セット記号	◎△-△-△N15180□	◎△-△-△N15270□	◎△-△-△N15360□	◎△-△-△N15180J□	◎△-△-△N15270J□	◎△-△-△N15360J□	◎△-△-△N15180□	◎△-△-△N15270□	◎△-△-△N15360□	◎△-△-△N15180J□	◎△-△-△N15270J□	◎△-△-△N15360J□
		Rタイプ	¥617,400	¥733,000	¥804,100	¥237,300	¥351,900	¥431,500	¥617,400	¥733,000	¥804,100	¥237,300	¥351,900	¥431,500
6尺 出幅1,770mm		セット記号	◎△-△-△N18180□	◎△-△-△N18270□	◎△-△-△N18360□	◎△-△-△N18180J□	◎△-△-△N18270J□	◎△-△-△N18360J□	◎△-△-△N18180□	◎△-△-△N18270□	◎△-△-△N18360□	◎△-△-△N18180J□	◎△-△-△N18270J□	◎△-△-△N18360J□
		Rタイプ	¥659,700	¥778,500	¥853,300	¥243,400	¥362,200	¥444,000	¥659,700	¥778,500	¥853,300	¥243,400	¥362,200	¥444,000
7尺 出幅2,070mm		セット記号	◎△-△-△N21180□	◎△-△-△N21270□	◎△-△-△N21360□	◎△-△-△N21180J□	◎△-△-△N21270J□	◎△-△-△N21360J□	◎△-△-△N21180□	◎△-△-△N21270□	◎△-△-△N21360□	◎△-△-△N21180J□	◎△-△-△N21270J□	◎△-△-△N21360J□
		Rタイプ	¥709,800	¥834,800	¥910,300	¥253,600	¥378,300	¥460,900	¥709,800	¥834,800	¥910,300	¥253,600	¥378,300	¥460,900
8尺 出幅2,370mm		セット記号	◎△-△-△N24180□	◎△-△-△N24270□	◎△-△-△N24360□	◎△-△-△N24180J□	◎△-△-△N24270J□	◎△-△-△N24360J□	◎△-△-△N24180□	◎△-△-△N24270□	◎△-△-△N24360□	◎△-△-△N24180J□	◎△-△-△N24270J□	◎△-△-△N24360J□
		Rタイプ	¥773,300	¥895,900	¥1,000,500	¥269,800	¥423,200	¥493,000	¥773,300	¥895,900	¥1,000,500	¥269,800	¥423,200	¥493,000
9尺 出幅2,670mm		セット記号	◎△-△-△N27180□	◎△-△-△N27270□	◎△-△-△N27360□	◎△-△-△N27180J□	◎△-△-△N27270J□	◎△-△-△N27360J□	◎△-△-△N27180□	◎△-△-△N27270□	◎△-△-△N27360□	◎△-△-△N27180J□	◎△-△-△N27270J□	◎△-△-△N27360J□
		Rタイプ	¥920,200	¥1,074,500	¥1,183,200	¥307,400	¥454,300	¥563,000	¥920,200	¥1,074,500	¥1,183,200	¥307,400	¥454,300	¥563,000
ガラス組込加算			¥234,400	¥296,500	¥331,000	¥100,800	¥162,900	¥197,400	¥234,400	¥296,500	¥331,000	¥100,800	¥162,900	¥197,400

(注) 基本価格は一般ポリカ仕様となります。熱線ポリカ、ガラス組込品の場合は、基本価格に加算してください。(注) 開口の図はFタイプを表します。

**側面図** ■規格寸法図[Rタイプ] ■側面図 ■規格寸法図[Fタイプ]

**正面図(単棟)**

1.0間 1.5間 2.0間

2.0間 +1.0間 +1.5間 +2.0間

D	Hmax			
	Rタイプ		Fタイプ	
3尺	870	2,956.2	2,810.8	
4尺	1,170	3,009.1	2,863.7	
5尺	1,470	3,062.0	2,916.6	
6尺	1,770	3,114.9	2,969.5	
7尺	2,070	3,167.8	3,022.4	
8尺	2,370	3,220.7	3,075.3	
9尺	2,670	3,273.6	3,128.2	
D	HN		HR	
	Rタイプ	Fタイプ	Rタイプ	Fタイプ
3尺	2,888.7	2,743.3	456.2	310.8
4尺	2,941.6	2,796.2	509.1	363.7
5尺	2,994.5	2,849.1	562.0	416.6
6尺	3,047.4	2,902.0	614.9	469.5
7尺	3,100.3	2,954.9	667.8	522.4
8尺	3,153.2	3,007.8	720.7	575.3
9尺	3,206.1	3,060.7	773.6	628.2

(注) 出幅3尺は2枚挿出しサッシではなく、FIXになります。  
 (注) 出幅9尺は2枚挿出しサッシではなく、4枚挿出しサッシになります。

幅	高さ	単棟						連棟						
		1.0間	1.5間	2.0間	+1.0間	+1.5間	+2.0間	1.0間	1.5間	2.0間	+1.0間	+1.5間	+2.0間	
3尺 出幅870mm	※3尺はFIXです	セット記号	◎△-△-△SN09180□	◎△-△-△SN09270□	◎△-△-△SN09360□	◎△-△-△SN09180J□	◎△-△-△SN09270J□	◎△-△-△SN09360J□	◎△-△-△SN09180□	◎△-△-△SN09270□	◎△-△-△SN09360□	◎△-△-△SN09180J□	◎△-△-△SN09270J□	◎△-△-△SN09360J□
		Rタイプ	¥464,200	¥583,700	¥654,700	¥240,300	¥353,200	¥424,200	¥464,200	¥583,700	¥654,700	¥240,300	¥353,200	¥424,200
4尺 出幅1,170mm		セット記号	◎△-△-△SN12180□	◎△-△-△SN12270□	◎△-△-△SN12360□	◎△-△-△SN12180J□	◎△-△-△SN12270J□	◎△-△-△SN12360J□	◎△-△-△SN12180□	◎△-△-△SN12270□	◎△-△-△SN12360□	◎△-△-△SN12180J□	◎△-△-△SN12270J□	◎△-△-△SN12360J□
		Rタイプ	¥603,500	¥725,700	¥800,200	¥246,900	¥362,900	¥437,400	¥603,500	¥725,700	¥800,200	¥246,900	¥362,900	¥437,400
5尺 出幅1,470mm		セット記号	◎△-△-△SN15180□	◎△-△-△SN15270□	◎△-△-△SN15360□	◎△-△-△SN15180J□	◎△-△-△SN15270J□	◎△-△-△SN15360J□	◎△-△-△SN15180□	◎△-△-△SN15270□	◎△-△-△SN15360□	◎△-△-△SN15180J□	◎△-△-△SN15270J□	◎△-△-△SN15360J□
		Rタイプ	¥629,100	¥756,400	¥835,800	¥256,900	¥376,100	¥455,500	¥629,100	¥756,400	¥835,800	¥256,900	¥376,100	¥455,500
6尺 出幅1,770mm		セット記号	◎△-△-△SN18180□	◎△-△-△SN18270□	◎△-△-△SN18360□	◎△-△-△SN18180J□	◎△-△-△SN18270J□	◎△-△-△SN18360J□	◎△-△-△SN18180□	◎△-△-△SN18270□	◎△-△-△SN18360□	◎△-△-△SN18180J□	◎△-△-△SN18270J□	◎△-△-△SN18360J□
		Rタイプ	¥674,200	¥805,200	¥889,300	¥265,300	¥389,700	¥473,800	¥674,200	¥805,200	¥889,300	¥265,300	¥389,700	¥473,800
7尺 出幅2,070mm		セット記号	◎△-△-△SN21180□	◎△-△-△SN21270□	◎△-△-△SN21360□	◎△-△-△SN21180J□	◎△-△-△SN21270J□	◎△-△-△SN21360J□	◎△-△-△SN21180□	◎△-△-△SN21270□	◎△-△-△SN21360□	◎△-△-△SN21180J□	◎△-△-△SN21270J□	◎△-△-△SN21360J□
		Rタイプ	¥728,600	¥867,500	¥958,400	¥279,600	¥411,800	¥502,700	¥728,600	¥867,500	¥958,400	¥279,600	¥411,800	¥502,700
8尺 出幅2,370mm		セット記号	◎△-△-△SN24180□	◎△-△-△SN24270□	◎△-△-△SN24360□	◎△-△-△SN24180J□	◎△-△-△SN24270J□	◎△-△-△SN24360J□	◎△-△-△SN24180□	◎△-△-△SN24270□	◎△-△-△SN24360□	◎△-△-△SN24180J□	◎△-△-△SN24270J□	◎△-△-△SN24360J□
		Rタイプ	¥807,300	¥956,700	¥1,057,700	¥300,200	¥484,800	¥585,800	¥807,300	¥956,700	¥1,057,700	¥300,200	¥484,800	¥585,800
9尺 出幅2,670mm		セット記号	◎△-△-△SN27180□	◎△-△-△SN27270□	◎△-△-△SN27360□	◎△-△-△SN27180J□	◎△-△-△SN27270J□	◎△-△-△SN27360J□	◎△-△-△SN27180□	◎△-△-△SN27270□	◎△-△-△SN27360□	◎△-△-△SN27180J□	◎△-△-△SN27270J□	◎△-△-△SN27360J□
		Rタイプ	¥946,600	¥1,107,700	¥1,221,200	¥324,400	¥508,000	¥621,500	¥946,600	¥1,107,700	¥1,221,200	¥324,400	¥508,000	¥621,500
ガラス組込加算			¥465,300	¥499,800	¥100,800	¥162,900	¥197,400	¥465,300	¥499,800	¥100,800	¥162,900	¥197,400		

(注) 基本価格は一般ポリカ仕様となります。熱線ポリカ、ガラス組込品の場合は、基本価格に加算してください。(注) 開口の図はFタイプを表します。

**正面図(連棟)**

2.0間 +1.0間 +1.5間 +2.0間

(注) 正面図はFタイプを表します。(注) 出幅9尺・積雪50cm使用の場合は、中間にタルキが入りタルキ幅が455mmになります。  
 ※屋根幅/屋根出幅寸法は、部材の外々寸法です。キャップを含めた寸法は+3mmになります。  
 ●連棟にする場合は、建築基準法に基づき30mm以下になるよう設定してください。

床仕様

※加減額(部材)価格には、ガラス・ガス用ビードは含まれていません。  
 ※加減額(ガラス)価格のガラスは、5mm普通ガラスか4mm型板ガラスのどちらかを指定してください。(同価格)。

ノーマルサッシ(ランマなし)

正面部材	1.0間	1.5間	2.0間
姿図			
セット記号	◎PE*-F18A□	◎PE*-F27A□	◎PE*-F36A□
加減額			
部材	標準セット<¥58,100>	標準セット<¥98,700>	標準セット<¥107,400>
ガラス	標準セット<¥84,400>	標準セット<¥132,600>	標準セット<¥164,800>
姿図			
セット記号	◎PE*-F18B□	◎PE*-F27B□	◎PE*-F36B□
加減額			
部材	+¥23,900	+¥26,700	+¥57,000
ガラス	-¥9,700	-¥17,500	+¥14,500

側面部材	3R	4R	5R	6R	7R	8R	9R
姿図							
セット記号	-	◎PE*-S12A□	◎PE*-S15A□	◎PE*-S18A□	◎PE*-S21A□	◎PE*-S24A□	◎PE*-S27A□
加減額							
部材	-	標準セット<¥52,300>	標準セット<¥55,000>	標準セット<¥57,700>	標準セット<¥63,800>	標準セット<¥67,500>	標準セット<¥98,600>
ガラス	-	標準セット<¥57,600>	標準セット<¥64,200>	標準セット<¥73,800>	標準セット<¥83,200>	標準セット<¥95,500>	標準セット<¥125,000>
姿図							
セット記号	◎PE*-S09B□	◎PE*-S12B□	◎PE*-S15B□	◎PE*-S18B□	◎PE*-S21B□	◎PE*-S24B□	◎PE*-S27B□
加減額							
部材	+¥17,600	+¥4,800	+¥21,000	+¥24,100	+¥19,900	+¥24,400	+¥25,800
ガラス	+¥2,900	+¥7,000	+¥13,700	+¥17,100	+¥20,700	+¥27,700	+¥27,400
姿図							
セット記号	◎PE*-S09C□	◎PE*-S12C□	◎PE*-S15C□	◎PE*-S18C□	-	-	-
加減額							
部材	標準セット<¥34,100>	-¥13,300	+¥18,400	+¥20,100	-	-	-
ガラス	標準セット<¥53,900>	+¥4,800	+¥11,600	+¥15,000	-	-	-
姿図							
セット記号	◎PE*-S09D△	◎PE*-S12D△	◎PE*-S15D△	◎PE*-S18D△	-	-	-
加減額							
部材	+¥51,100	+¥67,200	+¥68,600	+¥70,000	-	-	-
ガラス	-¥22,900	-¥15,100	-¥17,200	-¥21,600	-	-	-

ハイサッシ(ランマなし)

正面部材	1.0間	1.5間	2.0間
姿図			
セット記号	◎PM*-F18A□	◎PM*-F27A□	◎PM*-F36A□
加減額			
部材	標準セット<¥61,000>	標準セット<¥103,800>	標準セット<¥113,300>
ガラス	標準セット<¥101,100>	標準セット<¥161,000>	標準セット<¥195,400>
姿図			
セット記号	◎PM*-F18B□	◎PM*-F27B□	◎PM*-F36B□
加減額			
部材	+¥24,200	+¥26,900	+¥58,200
ガラス	-¥16,600	-¥29,400	+¥2,400

側面部材	3R	4R	5R	6R	7R	8R	9R
姿図							
セット記号	-	-	◎PM*-S15A□	◎PM*-S18A□	◎PM*-S21A□	◎PM*-S24A□	◎PM*-S27A□
加減額							
部材	-	-	標準セット<¥58,000>	標準セット<¥60,900>	標準セット<¥66,800>	標準セット<¥70,600>	標準セット<¥103,100>
ガラス	-	-	標準セット<¥80,400>	標準セット<¥91,800>	標準セット<¥106,200>	標準セット<¥123,500>	標準セット<¥155,600>
姿図							
セット記号	◎PM*-S09B□	◎PM*-S12B□	◎PM*-S15B□	◎PM*-S18B□	◎PM*-S21B□	◎PM*-S24B□	◎PM*-S27B□
加減額							
部材	+¥19,200	+¥19,200	+¥21,500	+¥24,100	+¥21,400	+¥26,200	+¥27,000
ガラス	+¥2,200	+¥1,900	+¥13,900	+¥17,400	+¥20,600	+¥27,200	+¥27,700
姿図							
セット記号	◎PM*-S09C□	◎PM*-S12C□	◎PM*-S15C□	◎PM*-S18C□	-	-	-
加減額							
部材	標準セット<¥35,700>	標準セット<¥40,700>	+¥19,100	+¥20,800	-	-	-
ガラス	標準セット<¥69,900>	標準セット<¥77,100>	+¥12,200	+¥15,900	-	-	-

※ドアは外観から見て右吊元が<R>、左吊元が<L>となります。3Rは壁FIXが無しになります。  
 ※側面部材は1セットの価格です。(片側のみ)

●商品写真の色調は印刷により実物と多少異なる場合があります。  
 ●掲載価格は部材標準販売価格です。消費税、組立費及び搬入費、施工費、装飾品等は含まれていません。

組合せ価格

標準セット + 正面開口加算 + 左側面開口加算 + 右側面開口加算

(注) 開口部材を変更する場合は、標準セット価格に正面・左/右開口加算価格を加算してください。  
 (注) ガラス組込品の場合は、標準セット価格に各加減額(ガラス・部材)を加算してください。  
 (注) 片入収納等開口部を不要とする場合は、標準セット価格より排出しサッシ部材を減算してください。

型式表示例

◎ P ◆ \* - ◇ 18 ☆ △ □

X:ガラス無 W:ガラス有

高タイプ E:ノーマル M:ハイ X:ランマFIX L:ランマ引違い

ガラス 無ガラス無 5:5mm普通ガラス 4:4mm型板ガラス(受注生産)

F:正面 S:側面

A:サイズ 09:3R 12:4R 15:5R 18:6R-1.0間 21:7R 24:8R 27:9R-1.5間 36:2.0間

床タイプ A:床出し B:高窓+FIX C:FIX D:ドア

R:ドア右吊元 L:ドア左吊元

本体色 DL KL DL KL DL KL WL

※セット記号は、上記型式表示例を参照し読み替えてください。

【本体カラー】



※ガラスは排出しサッシ、高窓+高窓下FIX、壁FIX、ドア、ランマFIX、ランマ引違い全て5mm普通ガラス(透明)・4mm型板ガラスになり同価格です。

ノーマルサッシ(ランマ付き)

正面部材《ランマFIX》

	1.0間	1.5間	2.0間
姿図			
セット記号	◎PX*-F18A□	◎PX*-F27A□	◎PX*-F36A□
加減額			
部材	標準セット<¥87,400>	標準セット<¥145,400>	標準セット<¥172,200>
ガラス	標準セット<¥103,100>	標準セット<¥160,800>	標準セット<¥197,400>
姿図			
セット記号	◎PX*-F18B□	◎PX*-F27B□	◎PX*-F36B□
加減額			
部材	+¥22,700	+¥25,300	+¥55,800
ガラス	-¥9,700	-¥17,500	+¥14,500

側面部材《ランマFIX・引違い》

	3R	4R	5R	6R	7R	8R	9R
姿図							
セット記号	-	◎PX*-S12A□	◎PX*-S15A□	◎PX*-S18A□	◎PX*-S21A□	◎PX*-S24A□	◎PX*-S27A□
加減額							
部材	-	標準セット<¥75,600>	標準セット<¥81,100>	標準セット<¥86,800>	標準セット<¥100,400>	標準セット<¥108,500>	標準セット<¥145,100>
ガラス	-	標準セット<¥72,200>	標準セット<¥80,800>	標準セット<¥92,400>	標準セット<¥107,200>	標準セット<¥121,800>	標準セット<¥153,000>
姿図							
セット記号	◎PX*-S09B□	◎PX*-S12B□	◎PX*-S15B□	◎PX*-S18B□	◎PX*-S21B□	◎PX*-S24B□	◎PX*-S27B□
加減額							
部材	+¥26,700	+¥4,500	+¥19,900	+¥22,900	+¥18,500	+¥22,700	+¥24,700
ガラス	+¥2,900	+¥7,000	+¥13,700	+¥17,100	+¥20,700	+¥27,700	+¥27,400
姿図							
セット記号	◎PX*-S09C□	◎PX*-S12C□	◎PX*-S15C□	◎PX*-S18C□	-	-	-
加減額							
部材	標準セット<¥45,500>	-¥23,700	+¥7,400	+¥8,200	-	-	-
ガラス	標準セット<¥66,800>	+¥4,800	+¥11,600	+¥15,000	-	-	-
姿図							
セット記号	◎PX*-S09D△	◎PX*-S12D△	◎PX*-S15D△	◎PX*-S18D△	-	-	-
加減額							
部材	+¥59,100	+¥73,900	+¥74,100	+¥74,200	-	-	-
ガラス	-¥22,900	-¥12,900	-¥15,800	-¥20,300	-	-	-

※側面にランマ引違いの設定はありません。ランマFIXのみとなります。

ガラス寸法表

※ガラスは5mm普通ガラス・4mm型板ガラスを手配してください。  
 ※ガラスを現地にて手配する場合は、ガラス用ビード(グレイジングチャンネル・後付ビード)を別途手配してください。加減額(部材)価格には含まれていません。

ノーマルサッシ 正面	1.0間		1.5間		2.0間	
	寸法 W×H(mm)	枚数	寸法 W×H(mm)	枚数	寸法 W×H(mm)	枚数
排出しサッシ	805×1,809	2	598×1,809	4	826×1,809	4
高窓+高窓下FIX	高窓 822×932 2	623×932 4	高窓 851×932 4			
ランマ	FIX 836×818 2	849×818 3	FIX 856×818 4			
	1,706×429 1	1,291×429 2	1,746×429 2			
引違い	840×368 2	632×368 4	860×368 4			

ハイサッシ 正面

ハイサッシ 正面	1.0間		1.5間		2.0間	
	寸法 W×H(mm)	枚数	寸法 W×H(mm)	枚数	寸法 W×H(mm)	枚数
排出しサッシ	782×1,959	2	576×1,959	4	803×1,959	4
高窓+高窓下FIX	高窓 822×1,132 2	623×1,132 4	高窓 851×1,132 4			
	FIX 836×818 2	849×818 3	FIX 856×818 4			

ノーマルサッシ 側面

ノーマルサッシ 側面	3R		4R		5R		6R		7R		8R		9R	
	寸法 W×H(mm)	枚数	寸法 W×H(mm)	枚数	寸法 W×H(mm)	枚数	寸法 W×H(mm)	枚数	寸法 W×H(mm)	枚数	寸法 W×H(mm)	枚数	寸法 W×H(mm)	枚数
排出しサッシ	-	-	481×1,809	2	631×1,809	2	781×1,809	2	924×1,809	2	1,074×1,809	2	584×1,809	4
高窓+高窓下FIX	高窓 348×932 2	498×932 2	高窓 648×932 2	798×932 2	高窓 948×926 2	1,098×926 2	高窓 609×932 4							
壁FIX	FIX上部 759×993 1	1,059×993 1	FIX下部 759×818 1	1,059×818 2	FIX上部 813×993 2	813×818 2	FIX下部 813×818 2	813×818 2	FIX上部 963×993 2	963×818 2	1,113×818 2	830×818 3		
ドア+連窓FIX	ドア上部 652×985.5 1	652×985.5 1	ドア下部 652×745.5 1	652×745.5 1	連窓上部 824×993 1	824×993 1	連窓下部 824×818 1	824×818 1	連窓上部 824×993 1	824×993 1	824×818 1	824×818 1		
ランマFIX	ランマ部 759×429 1	1,059×429 1	ランマ部 759×429 1	1,359×429 1	ランマ部 824×429 1	824×429 1	ランマ部 963×429 2	1,113×429 2	ランマ部 1,263×429 2	1,263×429 2				

ハイサッシ 側面

ハイサッシ 側面	3R		4R		5R		6R		7R		8R		9R	
	寸法 W×H(mm)	枚数	寸法 W×H(mm)	枚数	寸法 W×H(mm)	枚数	寸法 W×H(mm)	枚数	寸法 W×H(mm)	枚数	寸法 W×H(mm)	枚数	寸法 W×H(mm)	枚数
排出しサッシ	-	-	-	-	609×1,959	2	759×1,959	2	909×1,959	2	1,059×1,959	2	562×1,959	4
高窓+高窓下FIX	高窓 348×1,132 2	498×1,132 2	高窓 648×1,132 2	798×1,132 2	高窓 948×1,126 2	1,098×1,126 2	高窓 609×1,132 4							
壁FIX	FIX上部 759×1,193 1	1,059×1,193 1	FIX下部 759×818 1	1,059×818 1	FIX上部 813×1,193 2	813×818 2	FIX下部 813×818 2	813×818 2	FIX上部 963×1,193 2	963×818 2	1,113×818 2	830×818 3		
	FIX下部 759×818 1	1,059×818 1	FIX上部 813×818 2	8										

土間仕様

※加減額(部材)価格には、ガラス・ガラス用ビードは含まれていません。  
 ※加減額(ガラス)価格のガラスは、5mm普通ガラスが4mm型板ガラスのどちらかを指定してください(同価格)。

ノーマルサッシ(ランマなし)

正面部材	1.0間	1.5間	2.0間
姿図			
セット記号	◎PE*-NF18A□	◎PE*-NF27A□	◎PE*-NF36A□
加減額	部材 標準セット<¥92,600> ガラス 標準セット<¥83,300>	部材 標準セット<¥153,100> ガラス 標準セット<¥130,800>	部材 標準セット<¥171,300> ガラス 標準セット<¥162,100>
±高窓下FIX	姿図		
セット記号	◎PE*-NF18B□	◎PE*-NF27B□	◎PE*-NF36B□
加減額	部材 -¥10,600 ガラス -¥8,600	部材 -¥27,700 ガラス -¥15,700	部材 -¥6,900 ガラス +¥17,200

側面部材

	3尺	4尺	5尺	6尺	7尺	8尺	9尺
姿図							
セット記号	-	◎PE*-NS12A□	◎PE*-NS15A□	◎PE*-NS18A□	◎PE*-NS21A□	◎PE*-NS24A□	◎PE*-NS27A□
加減額	部材 - ガラス -	部材 標準セット<¥84,800> ガラス 標準セット<¥56,800>	部材 標準セット<¥88,100> ガラス 標準セット<¥63,000>	部材 標準セット<¥92,500> ガラス 標準セット<¥72,700>	部材 標準セット<¥98,300> ガラス 標準セット<¥82,100>	部材 標準セット<¥104,300> ガラス 標準セット<¥94,200>	部材 標準セット<¥152,500> ガラス 標準セット<¥123,200>
±高窓下FIX	姿図						
セット記号	◎PE*-NS09B□	◎PE*-NS12B□	◎PE*-NS15B□	◎PE*-NS18B□	◎PE*-NS21B□	◎PE*-NS24B□	◎PE*-NS27B□
加減額	部材 +¥17,600 ガラス +¥2,900	部材 -¥27,700 ガラス +¥7,800	部材 -¥12,100 ガラス +¥14,900	部材 -¥10,700 ガラス +¥18,200	部材 -¥14,600 ガラス +¥21,800	部材 -¥12,400 ガラス +¥29,000	部材 -¥28,100 ガラス +¥29,200
壁FIX	姿図						
セット記号	◎PE*-NS09C□	◎PE*-NS12C□	◎PE*-NS15C□	◎PE*-NS18C□	-	-	-
加減額	部材 標準セット<¥34,100> ガラス 標準セット<¥53,900>	部材 -¥45,800 ガラス +¥5,600	部材 -¥14,700 ガラス +¥12,800	部材 -¥14,700 ガラス +¥16,100	-	-	-
±高窓下FIX	姿図						
セット記号	◎PE*-NS09D△	◎PE*-NS12D△	◎PE*-NS15D△	◎PE*-NS18D△	-	-	-
加減額	部材 +¥51,100 ガラス -¥22,900	部材 +¥35,600 ガラス -¥14,300	部材 +¥36,400 ガラス -¥16,000	部材 +¥36,100 ガラス -¥20,500	-	-	-

ハイサッシ(ランマなし)

正面部材	1.0間	1.5間	2.0間
姿図			
セット記号	◎PM*-NF18A□	◎PM*-NF27A□	◎PM*-NF36A□
加減額	部材 標準セット<¥97,700> ガラス 標準セット<¥101,300>	部材 標準セット<¥161,300> ガラス 標準セット<¥161,200>	部材 標準セット<¥179,400> ガラス 標準セット<¥195,800>
±高窓下FIX	姿図		
セット記号	◎PM*-NF18B□	◎PM*-NF27B□	◎PM*-NF36B□
加減額	部材 -¥12,500 ガラス -¥16,800	部材 -¥30,600 ガラス -¥29,600	部材 -¥7,900 ガラス +¥2,000

側面部材

	3尺	4尺	5尺	6尺	7尺	8尺	9尺
姿図							
セット記号	-	-	◎PM*-NS15A□	◎PM*-NS18A□	◎PM*-NS21A□	◎PM*-NS24A□	◎PM*-NS27A□
加減額	部材 - ガラス -	部材 - ガラス -	部材 標準セット<¥92,600> ガラス 標準セット<¥80,600>	部材 標準セット<¥97,400> ガラス 標準セット<¥92,000>	部材 標準セット<¥103,300> ガラス 標準セット<¥106,300>	部材 標準セット<¥109,700> ガラス 標準セット<¥123,800>	部材 標準セット<¥160,600> ガラス 標準セット<¥156,000>
±高窓下FIX	姿図						
セット記号	◎PM*-NS09B□	◎PM*-NS12B□	◎PM*-NS15B□	◎PM*-NS18B□	◎PM*-NS21B□	◎PM*-NS24B□	◎PM*-NS27B□
加減額	部材 +¥19,200 ガラス +¥2,200	部材 +¥19,200 ガラス +¥1,900	部材 -¥13,100 ガラス +¥13,700	部材 -¥12,400 ガラス +¥17,200	部材 -¥15,100 ガラス +¥20,500	部材 -¥12,900 ガラス +¥26,900	部材 -¥30,500 ガラス +¥27,300
壁FIX	姿図						
セット記号	◎PM*-NS09C□	◎PM*-NS12C□	◎PM*-NS15C□	◎PM*-NS18C□	-	-	-
加減額	部材 標準セット<¥35,700> ガラス 標準セット<¥69,900>	部材 標準セット<¥40,700> ガラス 標準セット<¥77,100>	部材 -¥15,500 ガラス +¥12,000	部材 -¥15,700 ガラス +¥15,700	-	-	-

※ドアは外観から見て右吊元が<R>、左吊元が<L>となります。3尺は壁FIXが無しになります。  
 ※側面部材は1セットの価格です。(片側のみ)

●商品写真の色調は印刷により実物と多少異なる場合があります。  
 ●掲載価格は部材標準販売価格です。消費税、組立費及び搬入費、施工費、装飾品等は含まれていません。

組合せ価格

標準セット + 正面開口加算 + 左側面開口加算 + 右側面開口加算

(注) 開口部材を変更する場合は、標準セット価格に正面・左・右開口加算価格を加算してください。  
 (注) ガラス組込の場合は、標準セット価格に各加減額(ガラス・部材)を加算してください。  
 (注) 片入裏納まり等の開口部を不要とする場合は、標準セット価格より排出サッシ部材を減算してください。

型式表示例

◎ P ◆ \* - N ◇ 18 ☆ △ □

X:ガラス無 W:ガラス有  
 高窓タイプ E:ノーマル M:ハイ X:ランマFIX L:ランマ引違い  
 高窓タイプ E:ノーマル M:ハイ X:ランマFIX L:ランマ引違い  
 ガラス 無ガラス 5mm普通ガラス 4mm型板ガラス (受注生産)  
 床タイプ N:土間  
 F:正面 S:側面  
 サイズ 09.3尺 12.4尺 15.5尺 18.6尺・1.0間 21.7尺 24.8尺 27.9尺・1.5間 36.2.0間  
 床タイプ A:排出 B:高窓+FIX C:FIX D:ドア  
 R:ドア右吊元 L:ドア左吊元  
 本体色 GL DL KL WL

※セット記号は、上記型式表示例を参照し読み替えてください。

【本体カラー】 GL/ライトステーン DL/ライトブラウン KL/ライトブラック WL/ライトホワイト (受注生産)

【ガラス】 5mm普通ガラス(透明) 4mm型板ガラス (受注生産)

※ガラスは排出サッシ、高窓+高窓下FIX、壁FIX、ドア、ランマFIX、ランマ引違い全て5mm普通ガラス(透明)・4mm型板ガラスになり同価格です。

開口部材加減表

ノーマルサッシ(ランマ付き)

正面部材<ランマFIX>

	1.0間	1.5間	2.0間
姿図			
セット記号	◎PX*-NF18A□	◎PX*-NF27A□	◎PX*-NF36A□
加減額	部材 標準セット<¥115,700> ガラス 標準セット<¥102,000>	部材 標準セット<¥192,400> ガラス 標準セット<¥159,000>	部材 標準セット<¥226,500> ガラス 標準セット<¥194,700>
±高窓下FIX	姿図		
セット記号	◎PX*-NF18B□	◎PX*-NF27B□	◎PX*-NF36B□
加減額	部材 -¥5,600 ガラス -¥8,600	部材 -¥21,700 ガラス -¥15,700	部材 +¥1,500 ガラス +¥17,200

側面部材<ランマFIX・引違い>

	3尺	4尺	5尺	6尺	7尺	8尺	9尺
姿図							
セット記号	-	◎PX*-NS12A□	◎PX*-NS15A□	◎PX*-NS18A□	◎PX*-NS21A□	◎PX*-NS24A□	◎PX*-NS27A□
加減額	部材 - ガラス -	部材 標準セット<¥104,500> ガラス 標準セット<¥71,400>	部材 標準セット<¥108,200> ガラス 標準セット<¥79,600>	部材 標準セット<¥115,300> ガラス 標準セット<¥91,300>	部材 標準セット<¥127,600> ガラス 標準セット<¥106,100>	部材 標準セット<¥137,300> ガラス 標準セット<¥120,500>	部材 標準セット<¥191,400> ガラス 標準セット<¥151,200>
±高窓下FIX	姿図						
セット記号	◎PX*-NS09B□	◎PX*-NS12B□	◎PX*-NS15B□	◎PX*-NS18B□	◎PX*-NS21B□	◎PX*-NS24B□	◎PX*-NS27B□
加減額	部材 +¥26,700 ガラス +¥2,900	部材 -¥24,400 ガラス +¥7,800	部材 -¥7,200 ガラス +¥14,900	部材 -¥5,600 ガラス +¥18,200	部材 -¥8,700 ガラス +¥21,800	部材 -¥6,100 ガラス +¥29,000	部材 -¥21,600 ガラス +¥29,200
壁FIX	姿図						
セット記号	◎PX*-NS09C□	◎PX*-NS12C□	◎PX*-NS15C□	◎PX*-NS18C□	-	-	-
加減額	部材 標準セット<¥45,500> ガラス 標準セット<¥66,800>	部材 -¥52,600 ガラス +¥5,600	部材 -¥19,700 ガラス +¥12,800	部材 -¥20,300 ガラス +¥16,100	-	-	-
±高窓下FIX	姿図						
セット記号	◎PX*-NS09D△	◎PX*-NS12D△	◎PX*-NS15D△	◎PX*-NS18D△	-	-	-
加減額	部材 +¥59,100 ガラス -¥22,900	部材 +¥45,300 ガラス -¥12,100	部材 +¥47,300 ガラス -¥14,600	部材 +¥46,000 ガラス -¥19,200	-	-	-

※側面にランマ引違いの設定はありません。ランマFIXのみとなります。

ガラス寸法表

※ガラスは5mm普通ガラス・4mm型板ガラスを手配してください。  
 ※ガラスを現地にて手配する場合は、ガラス用ビード(グレイジングチャンネル・後付ビード)を別途手配してください。加減額(部材)価格には含まれていません。

ノーマルサッシ 正面	1.0間		1.5間		2.0間		
	寸法 W×H(mm)	枚数	寸法 W×H(mm)	枚数	寸法 W×H(mm)	枚数	
排出サッシ	782×1,762	2	576×1,762	4	803×1,762	4	
高窓+高窓下FIX	高窓	822×932	2	623×932	4	851×932	4
	FIX	836×818	2	849×818	3	856×818	4
ランマ	FIX	1,706×429	1	1,291×429	2	1,746×429	2
	引違い	840×368	2	632×368	4	860×368	4

ハイサッシ 正面

	1.0間		1.5間		2.0間		
	寸法 W×H(mm)	枚数	寸法 W×H(mm)	枚数	寸法 W×H(mm)	枚数	
排出サッシ	782×1,962	2	576×1,962	4	803×1,962	4	
高窓+高窓下FIX	高窓	822×1,132	2	623×1,132	4	851×1,132	4
	FIX	836×818	2	849×818	3	856×818	4

ノーマルサッシ 側面

	3尺		4尺		5尺		6尺		7尺		8尺		9尺		
	寸法 W×H(mm)	枚数	寸法 W×H(mm)	枚数	寸法 W×H(mm)	枚数	寸法 W×H(mm)	枚数	寸法 W×H(mm)	枚数	寸法 W×H(mm)	枚数	寸法 W×H(mm)	枚数	
排出サッシ	-	-	459×1,762	2	609×1,762	2	759×1,762	2	909×1,762	2	1,059×1,762	2	562×1,762	4	
高窓+高窓下FIX	高窓	348×932	2	498×932	2	648×932	2	798×932	2	948×932	2	1,098×932	2	609×932	4
	FIX下部	759×818	1	1,059×818	1	663×818	2	813×818	2	963×818	2	1,113×818	2	830×818	3
壁FIX	FIX上部	759×993	1	1,059×993	1	663×993	2	813×993	2	-	-	-	-	-	
	FIX下部	759×818	1	1,059×818	1	663×818	2	813×818	2	-	-	-	-	-	
ドア+連窓FIX	ドア上部	652×985.5	1	652×985.5	1	652×985.5	1	652×985.5	1	-	-	-	-	-	
	ドア下部	652×745.5	1	652×745.5	1	652×745.5	1	652×745.5	1	-	-	-	-	-	
	連窓上部	-	-	224×993	1	524×993	1	824×993	1	-	-	-	-	-	
	連窓下部	-	-	224×818	1	524×818	1	824×818	1	-	-	-	-	-	
ランマFIX	ランマ下部	759×429	1	1,059×429	1	1,359×429	1	1,659×429	1	963×429	2	1,113×429	2	1,263×429	2
	ドア上部	759×429	1	759×429	1	759×429	1	759×429	1	-	-	-	-	-	
連窓上部	-	-	224×429	1	524×429	1	824×429	1	-	-	-	-	-		

ハイサッシ 側面

	3尺		4尺		5尺		6尺		7尺		8尺		9尺		
	寸法 W×H(mm)	枚数	寸法 W×H(mm)	枚数	寸法 W×H(mm)	枚数	寸法 W×H(mm)	枚数	寸法 W×H(mm)	枚数	寸法 W×H(mm)	枚数	寸法 W×H(mm)	枚数	
排出サッシ	-	-	-	-	609×1,962	2	759×1,962	2	909×1,962	2	1,059×1,962	2	562×1,962	4	
高窓+高窓下FIX	高窓	348×1,132	2	498×1,132	2	648×1,132	2	798×1,132	2	948×1,132	2	1,098×1,132	2	609×1,132	4
	FIX下部	759×818	1	1,059×818	1	663×818	2	813×818							



※セット記号は、上記型式表示例を参照し読み替えてください。

(受注生産)

床仕様			土間仕様		
サッシタイプ	ノーマル	ハイサッシ	サッシタイプ	ノーマル	ハイサッシ
標準高さ	-	+¥1,300	標準高さ	-	+¥1,300
床下ロング	+¥2,800	+¥3,000			+¥3,700

※写真はWFE5-F2736XGL + ZFE-R2736XGLイメージです。

※雨種(立種)は片側1本標準装備

ノーマルサッシ  
ランマなし  
床/土間仕様

出幅	床仕様			土間仕様		
	一般ポリカ (基本価格)	熱線ポリカ 加算	熱線ポリカ 加算	一般ポリカ (基本価格)	熱線ポリカ 加算	熱線ポリカ 加算
+1.0間 柱芯々1,820mm						
+1.5間 柱芯々2,730mm						
+2.0間 柱芯々3,640mm						

積雪20cm (600N/m<sup>2</sup>)

出幅	セット記号	床仕様			土間仕様		
		一般ポリカ (基本価格)	熱線ポリカ 加算	熱線ポリカ 加算	一般ポリカ (基本価格)	熱線ポリカ 加算	熱線ポリカ 加算
3尺 [出幅870mm]	Z△☆◇*09180□	¥103,700	+¥3,600	¥131,800	+¥5,200	¥166,700	+¥7,200
4尺 [出幅1,170mm]	Z△☆◇*12180□	¥109,000	+¥3,700	¥139,700	+¥5,600	¥176,600	+¥7,400
5尺 [出幅1,470mm]	Z△☆◇*15180□	¥116,400	+¥4,500	¥149,700	+¥7,000	¥191,200	+¥9,300
6尺 [出幅1,770mm]	Z△☆◇*18180□	¥122,500	+¥5,600	¥160,000	+¥8,000	¥203,700	+¥11,200
7尺 [出幅2,070mm]	Z△☆◇*21180□	¥132,700	+¥6,400	¥176,100	+¥9,600	¥220,600	+¥12,900
8尺 [出幅2,370mm]	Z△☆◇*24180□	¥148,900	+¥7,200	¥221,000	+¥10,900	¥252,700	+¥14,300
9尺 [出幅2,670mm]	Z△☆◇*27180□	¥185,900	+¥7,700	¥251,000	+¥12,200	¥324,100	+¥15,400

(注)基本価格は一般ポリカ仕様となります。熱線ポリカ仕様の場合は、基本価格に加算してください。(注)開口の図はFタイプを表します。(注)出幅9尺の場合は中間に中タルキが入り、タルキピッチが455mmになります。(注)外観から見て右が<R>左が<L>とします。

積雪50cm (1500N/m<sup>2</sup>)

出幅	セット記号	床仕様			土間仕様		
		一般ポリカ (基本価格)	熱線ポリカ 加算	熱線ポリカ 加算	一般ポリカ (基本価格)	熱線ポリカ 加算	熱線ポリカ 加算
3尺 [出幅870mm]	Z△☆◇S*09180□	¥122,600	+¥3,400	¥157,600	+¥5,200	¥198,600	+¥6,800
4尺 [出幅1,170mm]	Z△☆◇S*12180□	¥129,200	+¥3,500	¥167,300	+¥5,400	¥211,800	+¥7,000
5尺 [出幅1,470mm]	Z△☆◇S*15180□	¥139,200	+¥4,900	¥180,500	+¥7,000	¥229,900	+¥9,800
6尺 [出幅1,770mm]	Z△☆◇S*18180□	¥147,600	+¥5,400	¥194,100	+¥8,600	¥248,200	+¥10,800
7尺 [出幅2,070mm]	Z△☆◇S*21180□	¥161,900	+¥6,400	¥216,200	+¥9,600	¥277,100	+¥12,800
8尺 [出幅2,370mm]	Z△☆◇S*24180□	¥182,500	+¥7,100	¥289,200	+¥11,200	¥360,200	+¥14,200
9尺 [出幅2,670mm]	Z△☆◇S*27180□	¥206,700	+¥7,700	¥312,400	+¥12,200	¥395,900	+¥15,400

(注)基本価格は一般ポリカ仕様となります。熱線ポリカ仕様の場合は、基本価格に加算してください。(注)開口の図はFタイプを表します。(注)積雪50cm仕様の場合は中間に中タルキが入り、タルキピッチが455mmになります。(注)外観から見て右が<R>左が<L>とします。

●運搬にすることは、建築基準法に基づき30㎡以下になるよう設定してください。

●商品写真の色調は印刷により実物と多少異なる場合があります。  
●掲載価格は部材標準販売価格です。消費税、組立費及び搬入費、施工費、装飾品等は含まれていません。

オプション

(受注生産)

●網戸 ネット:18メッシュ ポリプロピレン ネット色:ブラック


正面	サイズ	セット記号	価格		備考	
			基本価格	加算価格		
ノーマルサッシ	掃出しサッシ(床)用	1.0間 HX-AAHF18K□	¥15,400			
		1.5間 HX-AAHF27K□	¥28,500	2枚組		
		2.0間 HX-AAHF36K□	¥31,300	2枚組		
	掃出しサッシ(土間)用	1.0間 HX-AANF18K□	¥16,700			
		1.5間 HX-AANF27K□	¥31,000	2枚組		
		2.0間 HX-AANF36K□	¥32,500	2枚組		
	高窓用	1.0間 HX-AATF18K□	¥11,200			
		1.5間 HX-AATF27K□	¥20,300	2枚組		
		2.0間 HX-AATF36K□	¥22,100	2枚組		
	ランマ引違い窓用	1.0間 HX-AALF18K□	¥9,400			
		1.5間 HX-AALF27K□	¥16,800	2枚組		
		2.0間 HX-AALF36K□	¥18,000	2枚組		
ハイサッシ	掃出しサッシ(床)用	1.0間 HX-AMHF18K□	¥16,200			
		1.5間 HX-AMHF27K□	¥30,100	2枚組		
		2.0間 HX-AMHF36K□	¥32,800	2枚組		
	掃出しサッシ(土間)用	1.0間 HX-AMNF18K□	¥17,500			
		1.5間 HX-AMNF27K□	¥32,600	2枚組		
		2.0間 HX-AMNF36K□	¥34,200	2枚組		
	高窓用	1.0間 HX-AMTF18K□	¥11,700			
		1.5間 HX-AMTF27K□	¥21,300	2枚組		
		2.0間 HX-AMTF36K□	¥23,200	2枚組		
	ノーマルサッシ	掃出しサッシ(床)用	4尺 HX-AAHS12K□	¥14,400		
			5尺 HX-AAHS15K□	¥14,800		
			6尺 HX-AAHS18K□	¥15,400		
7尺 HX-AAHS21K□			¥16,200			
8尺 HX-AAHS24K□			¥17,200			
9尺 HX-AAHS27K□			¥28,500	2枚組		
掃出しサッシ(土間)用		4尺 HX-AANS12K□	¥15,600			
		5尺 HX-AANS15K□	¥16,100			
		6尺 HX-AANS18K□	¥16,500			
		7尺 HX-AANS21K□	¥17,400			
		8尺 HX-AANS24K□	¥18,200			
		9尺 HX-AANS27K□	¥31,000	2枚組		
高窓用	3尺 HX-AATS09K□	¥10,100				
	4尺 HX-AATS12K□	¥10,400				
	5尺 HX-AATS15K□	¥10,600				
	6尺 HX-AATS18K□	¥11,200				
	7尺 HX-AATS21K□	¥11,900				
	8尺 HX-AATS24K□	¥12,900				
ハイサッシ	掃出しサッシ(床)用	5尺 HX-AMHS15K□	¥15,600			
		6尺 HX-AMHS18K□	¥16,200			
		7尺 HX-AMHS21K□	¥17,200			
		8尺 HX-AMHS24K□	¥17,900			
		9尺 HX-AMHS27K□	¥30,100	2枚組		
		5尺 HX-AMNS15K□	¥17,000			
	掃出しサッシ(土間)用	6尺 HX-AMNS18K□	¥17,400			
		7尺 HX-AMNS21K□	¥18,200			
		8尺 HX-AMNS24K□	¥19,100			
		9尺 HX-AMNS27K□	¥32,600	2枚組		
		3尺 HX-AMTS09K□	¥10,500			
		4尺 HX-AMTS12K□	¥11,000			
高窓用	5尺 HX-AMTS15K□	¥11,300				
	6尺 HX-AMTS18K□	¥11,700				
	7尺 HX-AMTS21K□	¥12,800				
	8尺 HX-AMTS24K□	¥13,400				
	9尺 HX-AMTS27K□	¥21,100	2枚組			

※セット記号の□印を色記号(GL/DL/CL/WL)に読み替えてください。

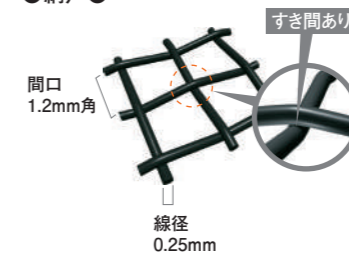
●防虫網戸 ネット:24メッシュ ポリプロピレン ネット色:ブラック

正面	サイズ	セット記号	価格		備考	
			基本価格	加算価格		
ノーマルサッシ	掃出しサッシ(床)用	1.0間 HX-AAHF18C□	¥18,500			
		1.5間 HX-AAHF27C□	¥34,500	2枚組		
		2.0間 HX-AAHF36C□	¥37,500	2枚組		
	掃出しサッシ(土間)用	1.0間 HX-AANF18C□	¥20,100			
		1.5間 HX-AANF27C□	¥37,300	2枚組		
		2.0間 HX-AANF36C□	¥39,000	2枚組		
	高窓用	1.0間 HX-AATF18C□	¥13,200			
		1.5間 HX-AATF27C□	¥23,900	2枚組		
		2.0間 HX-AATF36C□	¥25,800	2枚組		
	ランマ引違い窓用	1.0間 HX-AALF18C□	¥11,000			
		1.5間 HX-AALF27C□	¥19,800	2枚組		
		2.0間 HX-AALF36C□	¥21,200	2枚組		
ハイサッシ	掃出しサッシ(床)用	1.0間 HX-AMHF18C□	¥19,600			
		1.5間 HX-AMHF27C□	¥36,300	2枚組		
		2.0間 HX-AMHF36C□	¥39,400	2枚組		
	掃出しサッシ(土間)用	1.0間 HX-AMNF18C□	¥21,000			
		1.5間 HX-AMNF27C□	¥39,200	2枚組		
		2.0間 HX-AMNF36C□	¥41,000	2枚組		
	高窓用	1.0間 HX-AMTF18C□	¥14,100			
		1.5間 HX-AMTF27C□	¥25,300	2枚組		
		2.0間 HX-AMTF36C□	¥27,400	2枚組		
	ノーマルサッシ	掃出しサッシ(床)用	4尺 HX-AAHS12C□	¥17,200		
			5尺 HX-AAHS15C□	¥17,700		
			6尺 HX-AAHS18C□	¥18,500		
7尺 HX-AAHS21C□			¥19,600			
8尺 HX-AAHS24C□			¥20,500			
9尺 HX-AAHS27C□			¥34,500	2枚組		
掃出しサッシ(土間)用		4尺 HX-AANS12C□	¥19,000			
		5尺 HX-AANS15C□	¥19,500			
		6尺 HX-AANS18C□	¥19,800			
		7尺 HX-AANS21C□	¥20,800			
		8尺 HX-AANS24C□	¥21,800			
		9尺 HX-AANS27C□	¥37,300	2枚組		
高窓用	3尺 HX-AATS09C□	¥11,800				
	4尺 HX-AATS12C□	¥12,600				
	5尺 HX-AATS15C□	¥12,800				
	6尺 HX-AATS18C□	¥13,200				
	7尺 HX-AATS21C□	¥14,400				
	8尺 HX-AATS24C□	¥15,400				
ハイサッシ	掃出しサッシ(床)用	5尺 HX-AMHS15C□	¥18,700			
		6尺 HX-AMHS18C□	¥19,600			
		7尺 HX-AMHS21C□	¥20,500			
		8尺 HX-AMHS24C□	¥21,400			
		9尺 HX-AMHS27C□	¥36,300	2枚組		
		5尺 HX-AMNS15C□	¥20,300			
	掃出しサッシ(土間)用	6尺 HX-AMNS18C□	¥20,800			
		7尺 HX-AMNS21C□	¥21,900			
		8尺 HX-AMNS24C□	¥22,900			
		9尺 HX-AMNS27C□	¥39,200	2枚組		
		3尺 HX-AMTS09C□	¥12,700			
		4尺 HX-AMTS12C□	¥13,100			
高窓用	5尺 HX-AMTS15C□	¥13,300				
	6尺 HX-AMTS18C□	¥14,100				
	7尺 HX-AMTS21C□	¥15,000				
	8尺 HX-AMTS24C□	¥16,200				
	9尺 HX-AMTS27C□	¥25,200	2枚組			

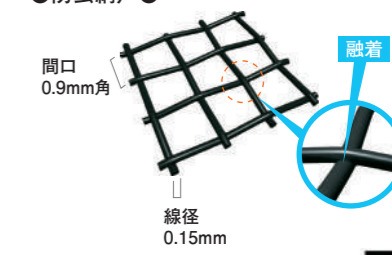
※セット記号の□印を色記号(GL/DL/CL/WL)に読み替えてください。



●網戸●



●防虫網戸●



(注)網戸のつづみ現象について  
網戸のサイズ、網の張り具合により網戸中央部が引張られてつづみ現象が発生する場合があります。網張り仕上げ基準では網戸サッシ4枚建の場合、中央部網幅が-3mmまでは良品となりますが、突合せ部分の損傷が5mmあるため性能は担保されません。

-3mmまで

オプション (受注生産)

(注)物干しには、物干し竿は含まれておりません。

●吊下げ式固定物干し


セット記号	価格	備考
TU-WR1□	¥12,200	標準サイズ 標準 1本入り
TU-WR2□	¥24,400	標準サイズ 標準 2本入り
TU-WR1H□	¥15,400	標準サイズ ロング 1本入り
TU-WR2H□	¥30,500	標準サイズ ロング 2本入り
TU-WRW1□	¥18,200	ワイドサイズ 標準 1本入り
TU-WRW2□	¥35,800	ワイドサイズ 標準 2本入り
TU-WRW1H□	¥21,600	ワイドサイズ ロング 1本入り
TU-WRW2H□	¥42,700	ワイドサイズ ロング 2本入り



※許容積載荷重は、標準サイズは物干し両側で80kg(片側当たり40kg)以下、ワイドサイズは物干し両側100kg(片側当たり50kg)以下になります。  
 ※垂木1本につき1つだけ取付けられます。垂木1本に2つ以上取付けると破損する恐れがあります。間口1.0、1.5間の場合は間口が狭いため取付けられません。  
 ※間口1.0間に取り付ける場合は、補助垂木を別途手配してください。  
 ※吊下げ式着脱物干し、腕木式物干し、腕木式物干し持出タイプとの併用はできません。  
 ※セット記号の□印を色記号(GL/DL/KL/WL)に読み替えてください。  
 調整範囲高さ 標準/542.8~942.8mm  
 ロング/1017.8~1417.8mm

●吊下げ式着脱物干し ※G/ステンプレーのみの設定になります。

セット記号	価格	備考
HX-TC609	¥56,200	2本入り




※許容積載荷重は、物干し一式当たり最大15kgになります。垂木1本につき1つだけ取付けられます。垂木1本に2つ以上取付けると破損する恐れがあります。間口1.0間、1.5間の場合は間口が狭いため取付けられません。  
 ※間口1.0間に取り付ける場合は、補助垂木を別途手配してください。  
 ※吊下げ式固定物干し、腕木式物干し、腕木式物干し持出タイプとの併用はできません。



●腕木式物干し


セット記号	価格	備考
HX-SK2□	¥18,800	標準サイズ 2本入り
HX-SKW2□	¥27,400	ワイドサイズ 2本入り



※許容積載荷重は、標準サイズで物干し両側で40kg(片側当たり20kg)以下、ワイドサイズで物干し両側で50kg(片側当たり25kg)以下になります。  
 ※セット記号の□印を色記号(GL/DL/KL/WL)に読み替えてください。  
 ※出幅3.4尺の場合、日除けカーテンと併用はできません。出幅5~9尺の場合、併用はできますが、取付位置に制限があります。  
 ※吊下げ式固定物干し、吊下げ式着脱物干し、腕木式物干し持出タイプとの併用はできません。  
 ※ランマ付の場合、無目に取付けてください。腕木に取付けると竿の位置が高くなり使用できません。

●腕木式物干し 持出タイプ

セット記号	価格	備考
HX-ST2S□	¥29,700	標準サイズ ショート 2本入り
HX-ST2□	¥35,700	標準サイズ 標準 2本入り
HX-STW2S□	¥35,400	ワイドサイズ ショート 2本入り
HX-STW2□	¥41,500	ワイドサイズ 標準 2本入り



※許容積載荷重は、標準サイズで物干し両側で40kg(片側当たり20kg)以下、ワイドサイズで物干し両側で50kg(片側当たり25kg)以下になります。  
 ※セット記号の□印を色記号(GL/DL/KL/WL)に読み替えてください。  
 ※出幅3.4尺の場合、日除けカーテンと併用はできません。出幅5~9尺の場合、併用はできますが、取付位置に制限があります。  
 ※吊下げ式固定物干し、吊下げ式着脱物干し、腕木式物干しとの併用はできません。  
 調整範囲高さ ショート/341.3~541.3mm  
 標準/541.3~941.3mm

●商品写真の色調は印刷により実物と多少異なる場合があります。  
 ●掲載価格は部材標準販売価格です。消費税、組立費及び搬入費、施工費、装飾品等は含まれていません。


●日除けカーテン

※セット記号の\*印を生地N/ホワイト、J/グレー、E/パージュに読み替えてください。  
 ※セット記号の□印をレールDL/ブラウン、SL/シルバーに読み替えてください。

タイプ	サイズ	1.0間	1.5間	2.0間	
Rタイプ	3尺	セット記号	HX-KR0918*□	HX-KR0927*□	HX-KR0936*□
		価格	¥89,400	¥134,100	¥178,800
	4尺	セット記号	HX-KR1218*□	HX-KR1227*□	HX-KR1236*□
		価格	¥97,800	¥146,700	¥195,600
	5尺	セット記号	HX-KR1518*□	HX-KR1527*□	HX-KR1536*□
		価格	¥106,400	¥159,600	¥212,800
	6尺	セット記号	HX-KR1818*□	HX-KR1827*□	HX-KR1836*□
		価格	¥116,000	¥174,000	¥232,000
	7尺	セット記号	HX-KR2118*□	HX-KR2127*□	HX-KR2136*□
		価格	¥125,400	¥188,100	¥250,800
	8尺	セット記号	HX-KR2418*□	HX-KR2427*□	HX-KR2436*□
		価格	¥132,800	¥199,200	¥265,600
9尺	セット記号	HX-KR2718*□	HX-KR2727*□	HX-KR2736*□	
	価格	¥141,200	¥211,800	¥282,400	
Fタイプ	3尺	セット記号	HX-KF0918*□	HX-KF0927*□	HX-KF0936*□
		価格	¥88,000	¥132,000	¥176,000
	4尺	セット記号	HX-KF1218*□	HX-KF1227*□	HX-KF1236*□
		価格	¥95,800	¥143,700	¥191,600
	5尺	セット記号	HX-KF1518*□	HX-KF1527*□	HX-KF1536*□
		価格	¥104,200	¥156,300	¥208,400
	6尺	セット記号	HX-KF1818*□	HX-KF1827*□	HX-KF1836*□
		価格	¥113,400	¥170,100	¥226,800
	7尺	セット記号	HX-KF2118*□	HX-KF2127*□	HX-KF2136*□
		価格	¥122,800	¥184,200	¥245,600
	8尺	セット記号	HX-KF2418*□	HX-KF2427*□	HX-KF2436*□
		価格	¥129,200	¥193,800	¥258,400
9尺	セット記号	HX-KF2718*□	HX-KF2727*□	HX-KF2736*□	
	価格	¥137,600	¥206,400	¥275,200	

名称	セット記号	価格	備考
フック棒	HX-NS120	¥2,100	L=1200mm

※価格は、レール及び日除け本体を含む価格です。フック棒は別途お求めください。  
 ※日除けと吊り下げタイプの物干しは同時に取付が可能です。  
 ※出幅3.4尺の場合、腕木式物干しと併用はできません。出幅5~9尺の場合、併用はできますが、物干しの取付位置に制限があります。  
 ※戸袋除け部材と併用できますが、戸袋と垂木の間隔が狭いと開閉操作がしにくい場合があります。  
 ※正面にカーテンレールを取付けた場合、日除けカーテンの開閉がしにくい場合があります。  
 ※出幅9尺、積雪50cmタイプの場合は垂木ピッチが455mmになるため、日除けカーテンは垂木1本飛ばして取付けてください。  
 ※カーテン生地は取り外して洗濯が可能です。  
 ※セット記号の\*印を生地色記号(N/J/E、□記号をレール色記号(DL/SL)に読み替えてください。



●カーテンレール ※ダブルレールホワイト色のみの設定となります。

セット記号	価格	備考
HX-W10W	¥9,000	L=1000mm
HX-W20W	¥10,500	L=2000mm
HX-W30W	¥14,700	L=3000mm
HX-W40W	¥19,100	L=4000mm

※日除けカーテンと併用した場合、側面のカーテンレールと日除けカーテンの生地が接触しますが、開閉操作は可能です。  
 ※側面に取付けた場合、ドアクローザーとの併用はできません。

●換気扇セット ※換気扇セットは換気扇本体とパネルを手配してください。

セット記号	価格	備考
HX-GRKW	¥39,500	換気扇本体
HX-GRP12W	¥33,400	パネル Rタイプ4尺用
HX-GRP15W	¥35,700	パネル Rタイプ5尺用
HX-GRP18W	¥38,900	パネル Rタイプ6尺用
HX-GRP21W	¥40,000	パネル Rタイプ7尺用
HX-GRP24W	¥40,900	パネル Rタイプ8尺用
HX-GRP27W	¥41,500	パネル Rタイプ9尺用
HX-GFP21W	¥37,800	パネル Fタイプ7尺用
HX-GFP24W	¥39,200	パネル Fタイプ8尺用
HX-GFP27W	¥40,500	パネル Fタイプ9尺用

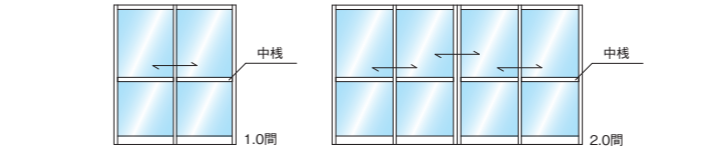
※Rタイプの出幅3尺、Fタイプの出幅3~6尺、ランマ部は取付できません。  
 ※戸袋除け部材との併用はできません。  
 ※AC100V/単相電源が必要となります。  
 ※素材はアルミ複合パネル(t=3mm)ホワイト色のみの設定になります。  
 ※屋外の電源を利用する場合、電気工事業者様と別途打合せが必要です。

●中棧

※中棧はサッシに組込まれて出荷されます。施工後の取付はできません。  
 ※間口1.0間、出幅4~8尺は2本入り、間口1.5、2.0間、出幅9尺は4本入りの価格になります。

サイズ	セット記号	価格
正面	床仕様 ノーマルサッシ	1.0間 HX-CAHF18□ ¥4,100
		1.5間 HX-CAHF27□ ¥5,300
		2.0間 HX-CAHF36□ ¥6,700
	床仕様 ハイサッシ・土間仕様	1.0間 HX-CMNF18□ ¥4,100
		1.5間 HX-CMNF27□ ¥5,200
		2.0間 HX-CMNF36□ ¥6,400
側面	床仕様 ノーマルサッシ	4尺 HX-CAHS12□ ¥3,600
		5尺 HX-CAHS15□ ¥3,700
		6尺 HX-CAHS18□ ¥4,100
		7尺 HX-CAHS21□ ¥8,200
		8尺 HX-CAHS24□ ¥9,600
		9尺 HX-CAHS27□ ¥5,300
	床仕様 ハイサッシ・土間仕様	4尺 HX-CMNS12□ ¥3,600(注1)
		5尺 HX-CMNS15□ ¥3,700
		6尺 HX-CMNS18□ ¥4,000
		7尺 HX-CMNS21□ ¥8,000
		8尺 HX-CMNS24□ ¥9,500
		9尺 HX-CMNS27□ ¥5,200

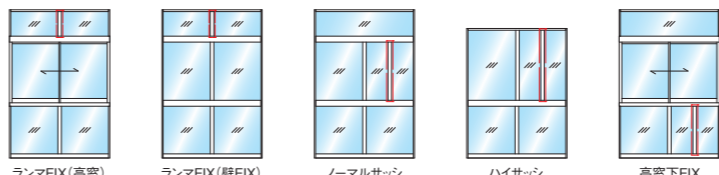
※セット記号の□印を色記号(GL/DL/KL/WL)に読み替えてください。  
 ※中棧入りのガラス寸法は、各事業所へお問い合わせください。  
 (注1)ハイサッシに出幅4尺の設定はありません。



●追加たて中骨

セット記号	価格	備考
HX-BA1□	¥12,500	ランマ 引違い用
HX-BA2□	¥13,300	ランマ FIX用
HX-BA3□	¥16,400	ノーマルサッシ上部壁FIX用
HX-BM2□	¥17,800	ハイサッシ上部壁FIX用
HX-BM3□	¥14,600	高窓下FIX用(ノーマル/ハイサッシ共通)

※セット記号の□印を色記号(GL/DL/KL/WL)に読み替えてください。  
 ※追加たて中骨を入れたガラス寸法は、P28、P30に記載してあるガラスW寸法を(W/2)-25で算出してください。(ガラス枚数は2枚になります)  
 ※下図は出幅6尺タイプを示します。



●外締り錠

※外締り錠はサッシに組込まれて出荷されます。施工後の取付はできません。

セット記号	価格	備考
HX-D69S	¥4,500	掃出しサッシ(床)専用

※掃出しサッシ(床)のみ取付可能です。  
 ※シルバー色のみの設定になります。  
 ※土間仕様の引戸は、召し合わせ錠が標準装備されています。



●ドアクローザー

セット記号	価格	備考
HX-D05□	¥12,000	

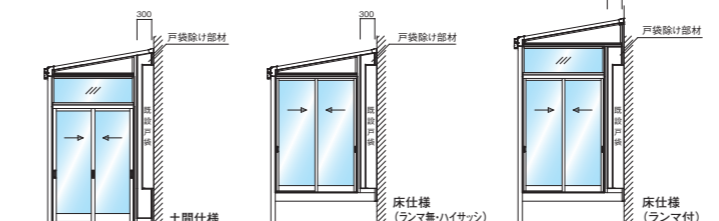
※側面のカーテンレール、日除けカーテンと併用はできません。  
 ※本体色がGL/ライトステン、KL/ライトブラック、DL/ライトブラウンの場合、K/ブラック色、WL/ライトホワイト色の場合、W/ホワイト色をご使用ください。  
 ※セット記号の□印を色記号(K/W)に読み替えてください。

●戸袋除け部材

※素材:アルミ複合パネルは、GL/ライトステン色のみの設定になります。

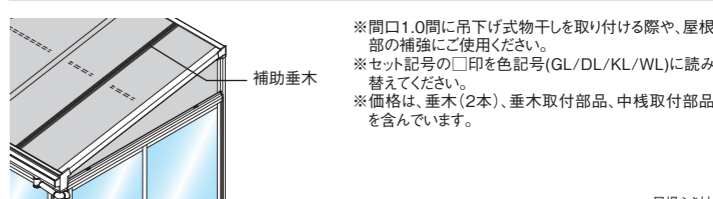
セット記号	価格	備考
HX-YTP□	¥67,900	

※セット記号の□印を色記号(GL/DL/KL/WL)に読み替えてください。  
 ※戸袋側のサッシ開口部は本体出幅サイズより1尺小さいサイズとなります。(例:本体出幅が6尺の場合は、サッシ開口部サイズは5尺となります。)  
 ※戸袋除け納まりは標準セットに戸袋除け部材を手配してください。



●補助垂木

サイズ	セット記号	価格	備考
Rタイプ	3尺 HX-TR09□	¥20,400	2本入り
	4尺 HX-TR12□	¥23,900	
	5尺 HX-TR15□	¥27,600	
	6尺 HX-TR18□	¥29,100	
	7尺 HX-TR21□	¥34,700	
	8尺 HX-TR24□	¥36,200	
Fタイプ	3尺 HX-TF09□	¥12,500	2本入り
	4尺 HX-TF12□	¥15,200	
	5尺 HX-TF15□	¥17,800	
	6尺 HX-TF18□	¥20,900	
	7尺 HX-TF21□	¥26,400	
	8尺 HX-TF24□	¥27,500	
9尺 HX-TF27□	¥28,600		



●屋根ふき材補強部品

セット記号	価格	備考
HX-AM4K	¥3,400	1 梱包 4 個入

※強風時の屋根ふき材の吹上げを抑えます。台風が多い地域や風が強い立地にお住まいの方におすすめです。  
 ※中棧が無い為、出幅3尺は取付不可となります。  
 ※中棧本数と同数が必要となります。中棧本数をご確認の上、必要手配してください。

●アルミステップ

ステップ段数:標準/2段 床下ロング/4段

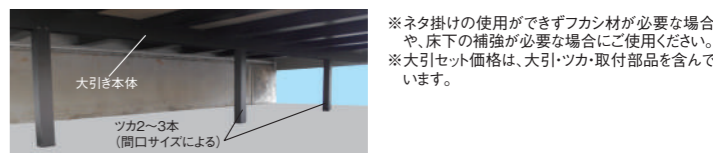
セット記号	価格	備考
HX-TK2□	¥96,700	標準柱用
HX-TK4H□	¥162,000	床下ロング柱用

サイズ:標準/幅832mm×高さ513mm 床下ロング/幅832mm×高さ913mm  
 ※側面ドアに取り付ける場合、外開きドアのためステップ上では開閉しにくいのでご注意ください。  
 ※セット記号の□印を色記号(GL/DL/KL/WL)に読み替えてください。

●大引セット

※本体色に関わらず、KL/ライトブラック色のみの設定になります。

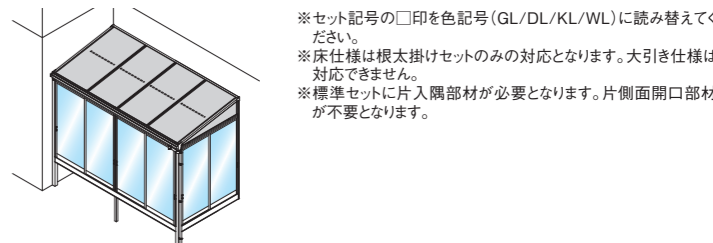
セット記号	価格	備考
HX-ET182KL	¥20,700	間口1.0間用 ツカ2本
HX-ET272KL	¥24,100	間口1.5間用 ツカ2本
HX-ET363KL	¥30,300	間口2.0間用 ツカ3本
HX-ET182HKL	¥22,200	間口1.0間 ツカ2本(床下ロング用)
HX-ET272HKL	¥25,200	間口1.5間 ツカ2本(床下ロング用)
HX-ET363HKL	¥32,800	間口2.0間 ツカ3本(床下ロング用)



●片入隅部材

※正面開口部材を含む開口部材の切詰めが必要となります。(正面開口部材および開口部材は最小85mmの切詰めが必要となります。)

セット記号	価格	備考
HX-UH09□	¥20,600	床仕様 3尺用
HX-UH12□	¥23,500	床仕様 4尺用
HX-UH15□	¥25,500	床仕様 5尺用
HX-UH18□	¥28,100	床仕様 6尺用
HX-UH21□	¥38,100	床仕様 7尺用
HX-UH24□	¥39,900	床仕様 8尺用
HX-UH27□	¥41,400	床仕様 9尺用
HX-UN18□	¥11,900	土間仕様 3~6尺用
HX-UN27□	¥16,000	土間仕様 7~9尺用



※セット記号の□印を色記号(GL/DL/KL/WL)に読み替えてください。  
 ※床仕様は根太掛けセットのみの対応となります。大引き仕様は対応できません。  
 ※標準セットに片入隅部材が必要となります。片側面開口部材が不要となります。

床仕様  
土間仕様  
ノーマルサッシ  
ハイサッシ  
ランマ引違い  
開口部材  
加減表  
ジョイントテラス  
加算表  
オプション