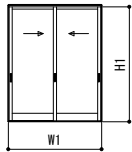
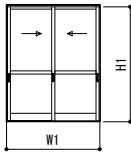
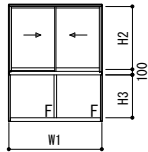
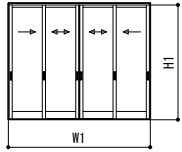
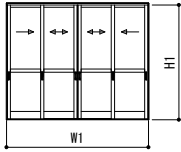
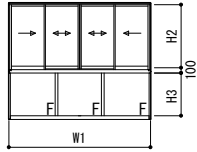
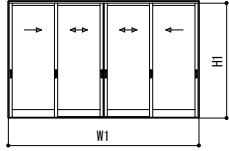

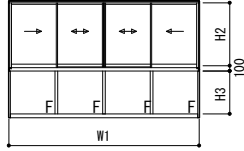


間口	掃出しサッシ(土間)		高窓+高窓下FIX
	中棧なし	中棧付き	
1間			
1.5間			
2間			

高さ	掃出しサッシ(土間)	高窓+高窓下FIX
H1	2149	-
H2	-	1177
H3	-	802

間口	1.0間	1.5間	2.0間
W1	1745	2655	3565

※本図は全て外観姿図を表す。

変更記事	設計監理	殿	工事名	ソレイド テラス囲い	照査	担当	作図	尺度	御受領印	Daisen 大仙	図 番
	施工	殿	図面名	土間仕様 開口部 ハイサッシ(ランマなし) 正面				1/100	年 月 日		