

枯葉よけネット

アーバンルーフ ワイドタイプ／アーバンルーフ ジャンボタイプ／ アーバンルーフ ストロングタイプ



このたびは、本商品をご採用いただき、誠にありがとうございます。

- 本説明書は、「枯葉よけネット」の組み立て、施工について説明しています。
- 本説明書は専門知識を有する業者様向けの内容となっております。
誤った方法で作業を行うと、不具合につながるおそれがあります。
作業には危険が伴いますので、専門知識を有する業者様が行ってください。
- 本説明書は、必ず組み立て、施工される方にお渡しください。
取扱説明書は、必ずお施主様にお渡しください。


本書内の表記

- 商品の組み立て、施工をしていただくうえで、人身事故や物的損害を未然に防止するため、守っていただきたいこととして、下記のような警告表記をしています。
内容をよくご理解のうえ、商品の組み立て、施工を行ってください。

警告／注意／お願い

表記	意味
 警告	取り扱いを誤った場合、使用者が死亡または重傷を負うことが想定される危害の程度
 注意	取り扱いを誤った場合、使用者が通院加療の必要な傷害を負うことが想定されるか、または物的損害の発生が想定される危害・損害の程度
お願い	取り扱いを誤った場合、使用者が通院加療の必要のない程度の傷害を負うことが想定されるか、または物的損害の発生が想定される危害・損害の程度

その他の表記

表記	意味
	作業上の注意して頂きたい内容を示しています。



注意

- 屋根の上にのらないでください。局部荷重により破損や漏水の原因になります。



- 作業を行う際は、作業に適した服装で、適切な保護具（保護帽、安全帯、眼・耳・手・足の保護具）を着用し、安全に作業を行ってください。
- 作業場所の整理整頓を行うとともに、照度などの安全作業ができる作業環境の確保を行ってください。
- 高所作業では、安全確保や倒壊防止などの安全作業のための必要な措置を行ってください。
- 作業者が相互に安全、健康状態について確認を行ってください。
- 事故が発生した場合は作業を中断し、安全を確保のうえで、ただちに手当てを行ってください。

同梱一覧

姿 図			—
品 名	枯葉よけネット	枯葉よけネット	組立・施工説明書
品 番	2K-43076	2K-43076	—
JCD-(DS)-WK8-20	1	—	1
JCD-(DS)-WK8-30	—	1	1
備 考	L=2000	L=3000	—

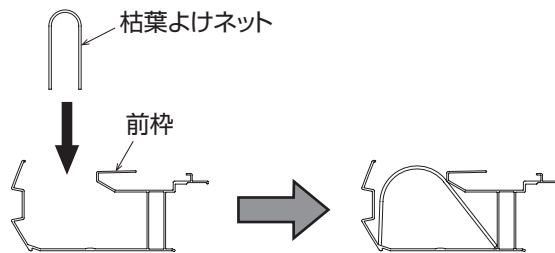
取り付け

1. 枯葉よけネットを前枠全長に納まる長さに切断してください。
2. 枯葉よけネットをUの字に折り曲げながら、前枠に押し込んでください。



- 枯葉よけネットは、完全に前枠に納まる形で取り付けてください。はずれの原因になります。

《アーバンルーフ ワイドタイプ》 《アーバンルーフ ジャンボタイプ》



《アーバンルーフ ストロングタイプ》

