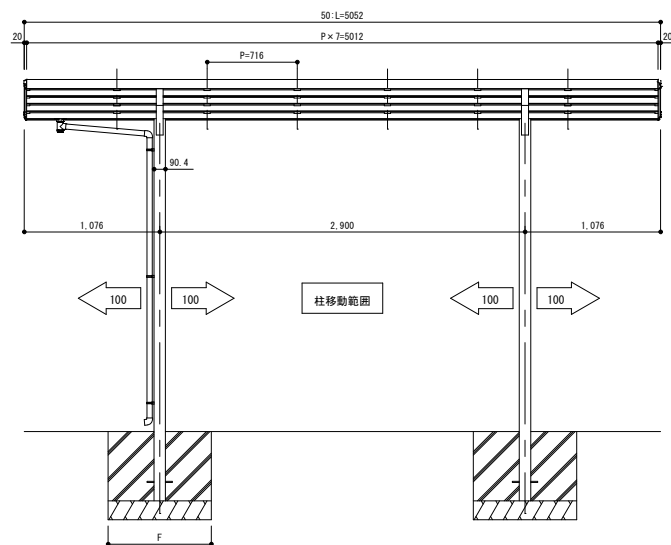
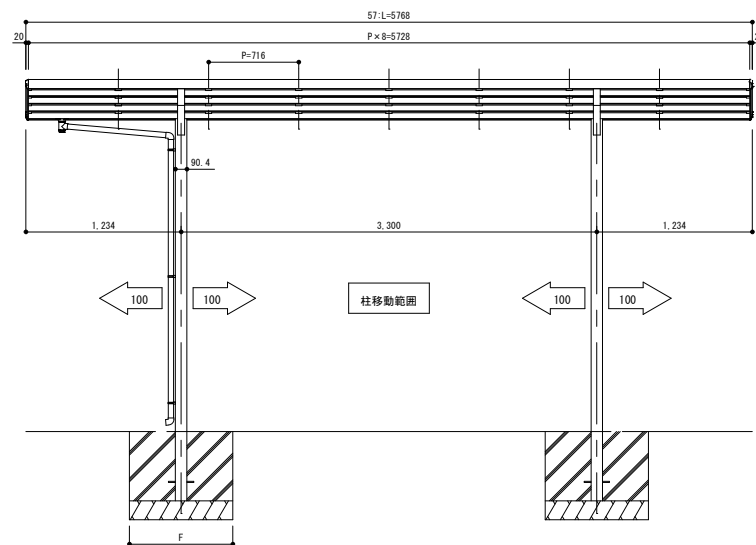


【L=50】



【L=57】

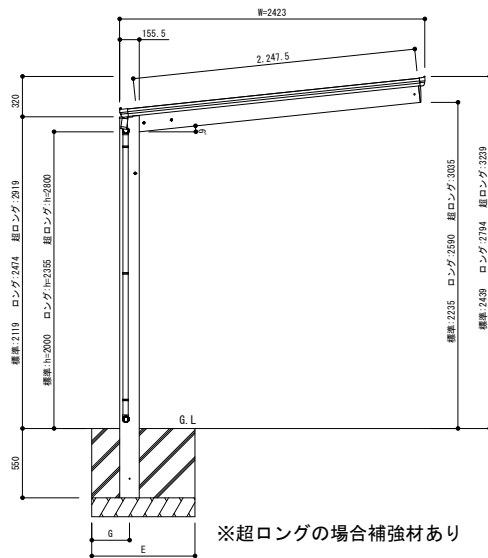


カーポートサイズ	独立基礎			土間コンクリート考慮基礎		
	E	F	G	E	F	G
2450-2457	820	820	300	470	470	235

カーポートサイズ	独立基礎			土間コンクリート考慮基礎		
	E	F	G	E	F	G
2750	820	820	300	470	470	235
2757	970	970	300	570	570	285

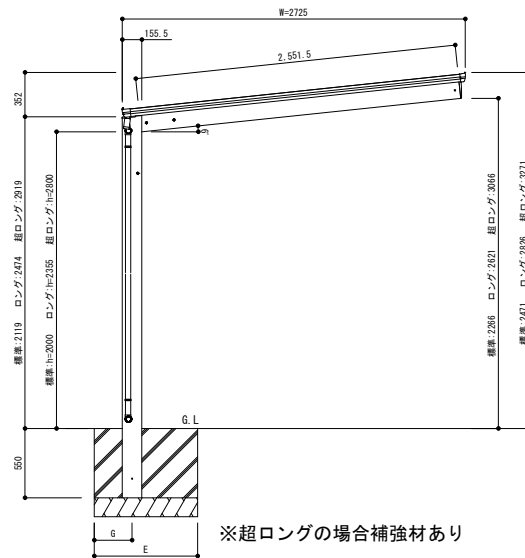
カーポートサイズ	独立基礎			土間コンクリート考慮基礎		
	E	F	G	E	F	G
3050-3057	970	970	300	570	570	285

【W=24】



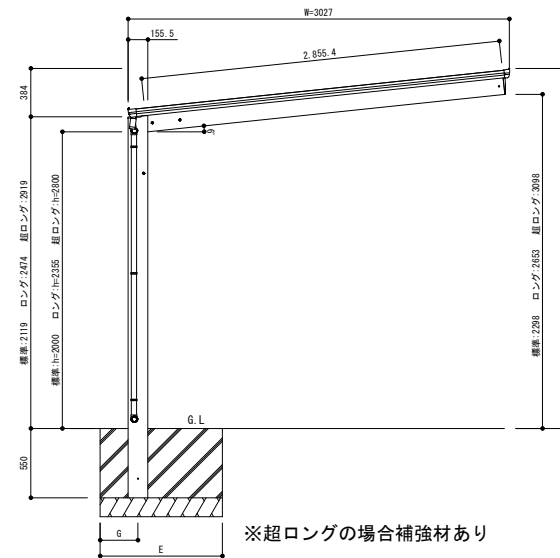
※超ロングの場合補強材あり

【W=27】



※超ロングの場合補強材あり

【W=30】



※超ロングの場合補強材あり

変更記事	設計監理	殿	工事名	照査	担当	作図	尺度	御受領印	図番
施工	殿	図面名	アーバンルーフ レギュラータイプ 基本セット：L=50, 57 W=24, 27, 30 姿図					年 月 日	09