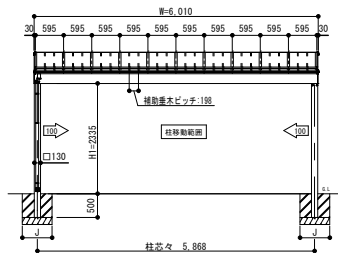
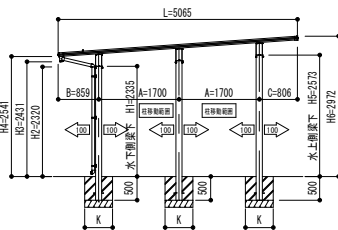


【H=23】

【W=60】

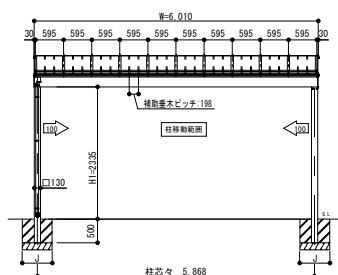


【L=50】

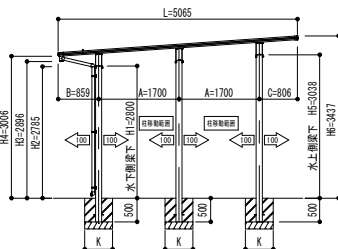


【H=28】

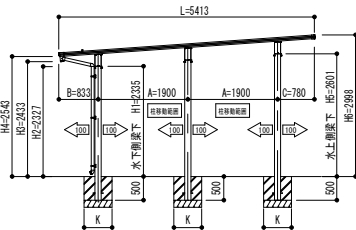
【W=60】



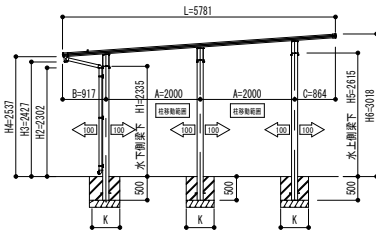
【L=50】



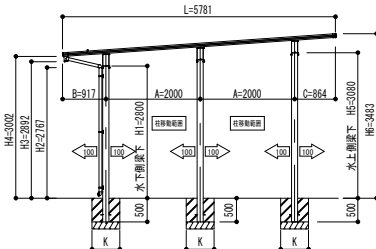
【L=54】



【L=54】



【L=57】



■土間コンクリートを考慮しない場合

伊高さ	J	K
H23	630	630
H28	630 (690)	630 (690)

■土間コンクリートを考慮する場合

伊高さ	J	K
H23	630	630
H28	630	630

※ () は側面パネルありの基礎寸法。

() 寸法のない基礎寸法は共通。

変更記事

設計監理
施工

工事名
図面名

照査担当
作図
尺度
御受領印

Daisen (株)大仙

図番
26