

 **SULALA II**
スララ2

“ハイクラスカーポート”
Luxury time for you.





SULALA II

-Daisen-

ハイクラスな装いを纏った
ワンクラス上の
高級カーポート。

「オシャレなカーポート」

「格好いいカーポート」

「高級感のあるカーポート」など

近年、シンプルでモダンな住宅デザインの流行により、
高いデザイン性を求めるお客様が増加しています。

そんなこだわりのカーポートをお探しの方に、

「Sulala II」なら機能性は欠けることなくデザイン性を
追求した重厚感のあるエクステリアデザイン、住宅と
カーポートが完全にマッチングした最高の空間をご提
供できる商品です。

夜にはダウンスポットライトを取り付けることにより、
ショールームのような演出が期待できます。(オプション品)





梁材はジョイント材になります。ジョイント部にはボルト・プレート等が見えます。

その一つ一つのディテールがご自慢の愛車の装い。

3台用 奥行:L55 間口:W80 ハイルーフ柱タイプ(積雪50cm仕様)



住宅とカーポートが完全にマッチした空間。

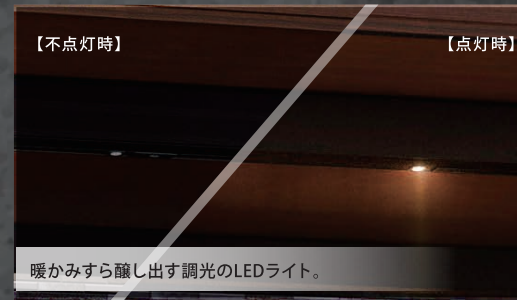
2台用 奥行:L55 間口:W55 標準柱タイプ(積雪50cm仕様)



破風に合わせた化粧板を纏った天井板。



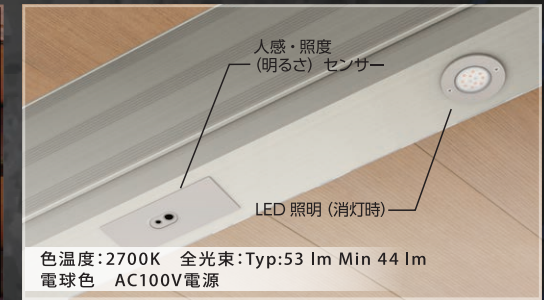
その佇まいに安心と重厚感を増す柱、梁のサイズ。



【不点灯時】

【点灯時】

暖かみすら醸し出す調光のLEDライト。



色温度:2700K 全光束:Typ:53lm Min 44lm
電球色 AC100V電源


カラーリスト (鼻隠し木調カラーの内側はライトステン色になります)

◇軒天パネル・鼻隠しカラー



木調ブラウンチーク (BT) 木調ダークウォールナット (DW)

◇本体カラー



本体 ライトブラウン (DL) 本体 ライトブラック (KL)

◇軒天パネル・鼻隠しカラー



木調チャコール (CC) 木調ブラウンチーク (BT) 木調ライトチェリー (LC) 木調ダークウォールナット (DW)

◇本体カラー



本体 ライトステン (GL)

Sulala II High Class Carport	台数	寸法 (L:奥行×W:間口)	本体価格 (屋根ふき材含む)	オプション品
	2台用	奥行:L55-間口:W55 標準柱タイプ(積雪50cm仕様)	¥1,882,500	LED照明【梁下面取付型】 (電球色)
	3台用	奥行:L55-間口:W80 標準柱タイプ(積雪50cm仕様)	¥3,044,500	

商品保証について

本書は、当社の商品に関し、ここに記載の保証期間、保証内容の範囲において無料修理を行うことをお約束するものです。保証期間中に故障・損傷などの不具合(以下「不具合」といいます)が発生した場合には、まずお取扱いの建築会社様、工務店様または販売店様に修理をご依頼ください。■保証期間 建築会社様よりの商品引き渡し日【注】から起算して2年間(電装部品については1年間)ただし、施工を伴わない商品については、お客様ご購入された日から1年間。【注】商品の引き渡し日とは、新築注文住宅の場合はお客様への住宅引き渡し日とし、新築分譲住宅の場合は建築主様への住宅引き渡し日とします。■保証内容 本体フレームまたはその他の注意書きに基づく適正なご使用状態で、保証期間内に不具合が発生した場合には、下記に例示する免責事項を除き無料修理いたします。■免責事項 保証期間内でも、次のような場合には有料修理となります。①当社の手配によらない第三者の加工、組立、施工(基礎工事、取付工事、シーリング工事など)、管理、メンテナンスなどの不備に起因する不具合(例えば、海砂や塩結材を使用したモルタルによる腐食、中性洗剤以外のクリーナーを使用したことによる変色・腐食、工事中の養生不良に起因する変色や腐食など) ②表示された商品の性能を超えた性能を必要とする場所に取付けられた場合の不具合 ③建築躯体の変形など商品以外の不具合に起因する商品の不具合 ④商品または部品の経年変化(使用に伴う消耗、磨耗など)や経年劣化(樹脂部品の変質、変色など)またはこれらに伴うさび、かびまたはその他の不具合 ⑤商品周辺の自然環境、住環境などに起因する結露、腐食またはその他の不具合(例えば、塩害による腐食、大気中の砂塵、煤煙、各種金属粉、亜硫酸ガス、アンモニア、車の排気ガス、ガス給湯器の排気ガスなどが付着して起こる腐食、異常な高温・低温・多湿による不具合など) ⑥商品または部品の材料特性に伴う現象(例えば木製品の反り、干割れ、色あせ、目違い、節抜け、樹脂のじみ出しなど) ⑦天災その他の不可抗力(例えば、暴風、豪雨、高波、地震、落雷、洪水、地盤沈下、火災、津波、噴火など)による不具合またはこれらによって商品の性能を超える事象が発生した場合の不具合 ⑧美化されたる技術では予測することが不可能な現象またはこれが原因で生じた不具合 ⑨犬、猫、鳥、鼠などの小動物またははつるや鼠などの植物に起因する不具合・キクイムシなどによる虫害による不具合 ⑩引き渡し後の操作誤り、調整不備または適切な維持管理を行わなかったことによる不具合 ⑪お客様自身の組立、取付、修理、改造(必要部品の取外しを含む)に起因する不具合 ⑫本来の使用目的以外の用途に使用された場合の不具合または使用目的と異なる使用方法による場合の不具合 ⑬犯罪などの不法な行為に起因する破損や不具合

*保証期間経過後の修理、交換などは有料といたします。 ※本書によって、お客様の法律上の権利を制限するものではありませんので、保証期間経過後の修理について不明の場合は、当社にお問い合わせください。*この商品保証は、日本国内においてのみ適用されるものとして、日本国外に納入される商品については適用しないものとします。



株式会社 大仙

<https://www.daisen.co.jp/exterior/>



事業本部/新城工場	〒441-1317	愛知県新城市有海字高田1-1	TEL:0536-24-2300
本社	〒440-8521	愛知県豊橋市下地町字柳目8	TEL:0532-54-6527(代)
札幌支店	〒063-0846	北海道札幌市西区八軒6条西4-2-4	TEL:011-612-6433
仙台支店	〒981-1106	宮城県仙台市太白区柳生6-1-8	TEL:022-306-3421
関東支社	〒343-0002	埼玉県越谷市平方1898-1	TEL:048-970-1133
名古屋支社	〒462-0063	愛知県名古屋市北区丸新町40	TEL:052-902-1851
関西支社	〒567-0059	大阪府茨木市清水1-16-35	TEL:072-643-1821
九州支社	〒816-0922	福岡県大野城市山田2-1-1	TEL:092-501-6414

お問い合わせ

● このカタログは2023年6月現在のものです。 ● 製品の改良・改善のため、仕様は予告なく変更することがあります。 ● 製品の色は印刷上、実際の商品と多少異なる場合がありますのでご了承ください。

業務用
2023.6 価格改訂 第1版

“ハイクラスカーポート”



SULALA II

〈 価格表 〉

スララ2

【耐積雪50cm (1500N/m²) タイプ】

台数	寸法 (L 奥行× W 間口)	基本セット	標準	セミハイルーフ	ハイルーフ	柱本数
			本体価格	本体価格	本体価格	
1 台用	5450×3104	LL2-L55-W30	¥ 1,025,000	¥ 1,038,300	¥ 1,116,700	4本
	5450×3704	LL2-L55-W36	¥ 1,233,800	¥ 1,247,100	¥ 1,325,500	
	5960×3104	LL2-L60-W30	¥ 1,099,600	¥ 1,112,900	¥ 1,191,300	
	5960×3704	LL2-L60-W36	¥ 1,315,400	¥ 1,328,700	¥ 1,407,100	
2 台用	5450×4904	LL2-L55-W48	¥ 1,441,900	¥ 1,513,600	¥ 1,570,400	4本
	5450×5504	LL2-L55-W55	¥ 1,568,400	¥ 1,640,100	¥ 1,696,900	
	5450×6104	LL2-L55-W60	¥ 1,735,800	¥ 1,807,500	¥ 1,864,300	
	5960×4904	LL2-L60-W48	¥ 1,562,500	¥ 1,634,200	¥ 1,691,000	
	5960×5504	LL2-L60-W55	¥ 1,689,500	¥ 1,761,200	¥ 1,818,000	
	5960×6104	LL2-L60-W60	¥ 1,847,200	¥ 1,918,900	¥ 1,975,700	
3 台用	5450×7904	LL2-L55-W80	¥ 2,590,800	¥ 2,663,500	¥ 2,718,800	4本
	5960×7904	LL2-L60-W80	¥ 2,762,000	¥ 2,834,700	¥ 2,890,000	

スチール折板 (t 0.6mm) 屋根ふき材価格 (ベフなし)	
本体価格	
+	¥ 174,500 (5枚)
+	¥ 209,400 (6枚)
+	¥ 191,000 (5枚)
+	¥ 229,200 (6枚)
+	¥ 279,200 (8枚)
+	¥ 314,100 (9枚)
+	¥ 349,000 (10枚)
+	¥ 305,600 (8枚)
+	¥ 343,800 (9枚)
+	¥ 382,000 (10枚)
+	¥ 453,700 (13枚)
+	¥ 496,600 (13枚)

【耐積雪100cm (1台用・2台用:4本柱/3台用:8本柱) (3000N/m²) タイプ】

台数	寸法 (L 奥行× W 間口)	基本セット	標準	セミハイルーフ	ハイルーフ	柱本数
			本体価格	本体価格	本体価格	
1 台用	5450×3104	LL2-L55-W30SA	¥ 1,066,300	¥ 1,097,400	¥ 1,154,200	4本
	5450×3704	LL2-L55-W36SA	¥ 1,275,100	¥ 1,306,200	¥ 1,363,000	
	5960×3104	LL2-L60-W30SA	¥ 1,140,900	¥ 1,172,000	¥ 1,228,800	
	5960×3704	LL2-L60-W36SA	¥ 1,356,700	¥ 1,387,800	¥ 1,444,600	
2 台用	5450×4904	LL2-L55-W48SA	¥ 1,513,500	¥ 1,586,100	¥ 1,656,500	4本
	5450×5504	LL2-L55-W55SA	¥ 1,647,800	¥ 1,720,400	¥ 1,790,800	
	5450×6104	LL2-L55-W60SA	¥ 1,855,100	¥ 1,977,800	¥ 2,001,300	
	5960×4904	LL2-L60-W48SA	¥ 1,634,100	¥ 1,706,700	¥ 1,777,100	
	5960×5504	LL2-L60-W55SA	¥ 1,774,200	¥ 1,896,900	¥ 1,920,400	
	5960×6104	LL2-L60-W60SA	¥ 1,995,900	¥ 2,089,200	¥ 2,112,700	
3 台用	5450×7904	LL2-L55-W80SA	¥ 3,313,000	¥ 3,463,300	¥ 3,573,000	8本
	5960×7904	LL2-L60-W80SA	¥ 3,466,700	¥ 3,617,000	¥ 3,726,700	

スチール折板 (1台用・2台用:t0.8mm/3台用:t0.6mm) 屋根ふき材価格 (ベフなし)	
本体価格	
+	¥ 225,000 (5枚)
+	¥ 270,000 (6枚)
+	¥ 246,500 (5枚)
+	¥ 295,800 (6枚)
+	¥ 360,000 (8枚)
+	¥ 405,000 (9枚)
+	¥ 450,000 (10枚)
+	¥ 394,400 (8枚)
+	¥ 443,700 (9枚)
+	¥ 493,000 (10枚)
+	¥ 453,700 (13枚)
+	¥ 496,600 (13枚)

【耐積雪100cm (6本柱) (3000N/m²) タイプ】

台数	寸法 (L 奥行× W 間口)	基本セット	標準	セミハイルーフ	ハイルーフ	柱本数
			本体価格	本体価格	本体価格	
1 台用	5450×3104	LL2-L55-W30SB	¥ 1,126,000	¥ 1,150,000	¥ 1,322,900	6本
	5450×3704	LL2-L55-W36SB	¥ 1,367,800	¥ 1,391,800	¥ 1,564,700	
	5960×3104	LL2-L60-W30SB	¥ 1,170,100	¥ 1,194,100	¥ 1,367,000	
	5960×3704	LL2-L60-W36SB	¥ 1,417,800	¥ 1,441,800	¥ 1,614,700	
2 台用	5450×4904	LL2-L55-W48SB	¥ 1,655,000	¥ 1,766,700	¥ 1,920,200	6本
	5450×5504	LL2-L55-W55SB	¥ 1,798,900	¥ 1,910,600	¥ 2,064,100	
	5450×6104	LL2-L55-W60SB	¥ 1,961,000	¥ 2,072,700	¥ 2,226,200	
	5960×4904	LL2-L60-W48SB	¥ 1,720,100	¥ 1,831,800	¥ 1,985,300	
	5960×5504	LL2-L60-W55SB	¥ 1,928,300	¥ 2,040,000	¥ 2,193,500	
	5960×6104	LL2-L60-W60SB	¥ 2,025,300	¥ 2,137,000	¥ 2,290,500	

スチール折板 (t 0.6mm) 屋根ふき材価格 (ベフなし)	
本体価格	
+	¥ 174,500 (5枚)
+	¥ 209,400 (6枚)
+	¥ 191,000 (5枚)
+	¥ 229,200 (6枚)
+	¥ 279,200 (8枚)
+	¥ 314,100 (9枚)
+	¥ 349,000 (10枚)
+	¥ 305,600 (8枚)
+	¥ 343,800 (9枚)
+	¥ 382,000 (10枚)

【耐積雪150cm (1台用・2台用:6本柱/3台用:8本柱) (4500N/m²) タイプ】

台数	寸法 (L 奥行× W 間口)	基本セット	標準	セミハイルーフ	ハイルーフ	柱本数
			本体価格	本体価格	本体価格	
1 台用	5450×3104	LL2-L55-W30L	¥ 1,126,300	¥ 1,238,000	¥ 1,323,200	6本
	5450×3704	LL2-L55-W36L	¥ 1,368,100	¥ 1,479,800	¥ 1,565,000	
	5960×3104	LL2-L60-W30L	¥ 1,170,400	¥ 1,282,100	¥ 1,367,300	
	5960×3704	LL2-L60-W36L	¥ 1,418,100	¥ 1,529,800	¥ 1,615,000	
2 台用	5450×4904	LL2-L55-W48L	¥ 1,752,200	¥ 1,874,800	¥ 1,980,200	6本
	5450×5504	LL2-L55-W55L	¥ 1,907,800	¥ 2,030,400	¥ 2,135,800	
	5450×6104	LL2-L55-W60L	¥ 2,105,500	¥ 2,297,000	¥ 2,336,000	
	5960×4904	LL2-L60-W48L	¥ 1,817,300	¥ 1,939,900	¥ 2,045,300	
	5960×5504	LL2-L60-W55L	¥ 1,999,400	¥ 2,112,400	¥ 2,217,800	
	5960×6104	LL2-L60-W60L	¥ 2,217,500	¥ 2,361,300	¥ 2,400,300	
3台用	5450×7904	LL2-L55-W80L	¥ 3,591,000	¥ 3,782,500	¥ 3,827,300	8本

スチール折板 (1台用・2台用:t0.8mm/3台用:t0.6mm) 屋根ふき材価格 (ベフなし)	
本体価格	
+	¥ 225,000 (5枚)
+	¥ 270,000 (6枚)
+	¥ 246,500 (5枚)
+	¥ 295,800 (6枚)
+	¥ 360,000 (8枚)
+	¥ 405,000 (9枚)
+	¥ 450,000 (10枚)
+	¥ 394,400 (8枚)
+	¥ 443,700 (9枚)
+	¥ 493,000 (10枚)
+	¥ 453,700 (13枚)

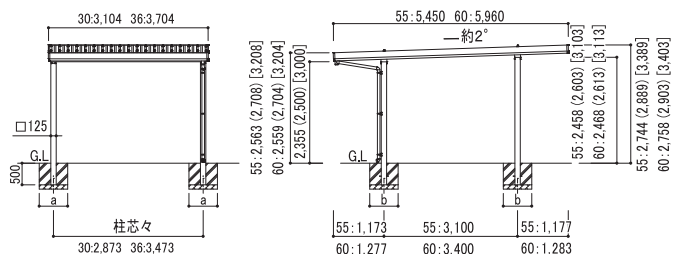
・オプション品

LEDダウンライト				配線カバー ※2	柱用高さ25用	¥ 36,400	
LED照明	1個入り	¥ 46,900	センサー		¥ 101,700	柱用高さ30用	¥ 42,300
	2個入り	¥ 88,600	サージプロテクター ※1		¥ 96,000	梁用間口36用	¥ 44,200
	3個入り	¥ 130,500	連結柱カバー部品		¥ 14,600	梁用間口60用	¥ 57,700
					梁用間口(連結用)	¥ 57,700	

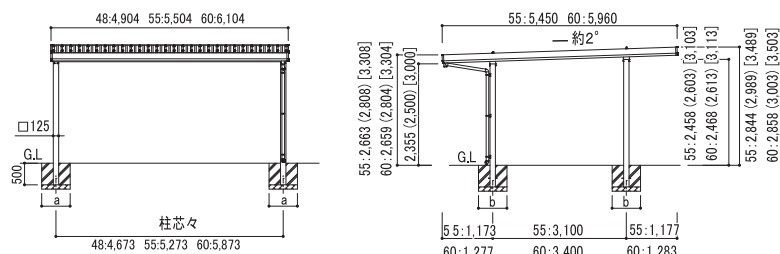
※1 必ず1セット手配してください。 ※2 カーポートのサイズに合わせて、必要な長さのカバー材を手配してください。 ※3 梁が連結されている場合、各梁長さに合わせて配線カバーを手配 (現地セット) してください。 ※4 連結柱カバー部品は連結柱に柱配線カバーを取付ける場合、1カ所につき1つご手配ください。ただし、柱2本抱き合わせ時の連結用柱に取付ける際は不要です。1台用・間口30の場合は、軒天パネルと配線カバーが干渉するため、LEDダウンライトは取付けできません。センサーの動作上、検知して照明が点灯するまで約1秒ほど時間を有します。有資格者による電気工事が必要となります。調光操作はできません。

・耐積雪50cm(1500N/㎡)タイプ

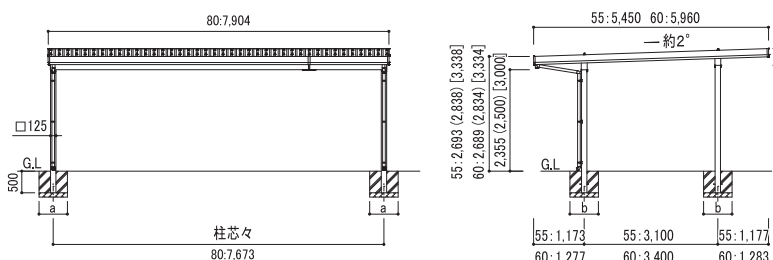
1台用



2台用

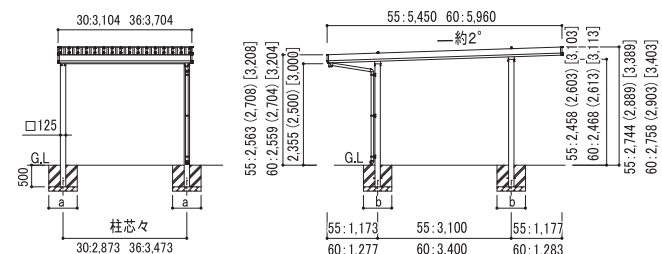


3台用

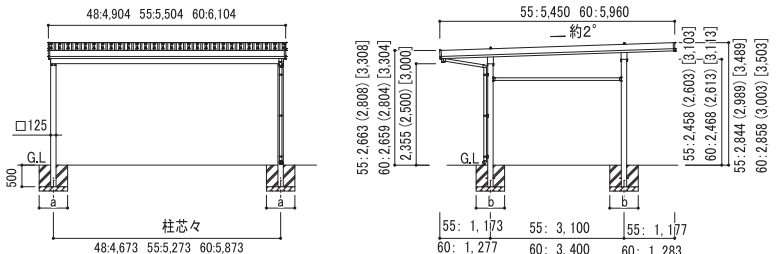


・耐積雪100cm(1台用・2台用：4本柱 / 3台用：8本柱)(3000N/㎡)タイプ

1台用

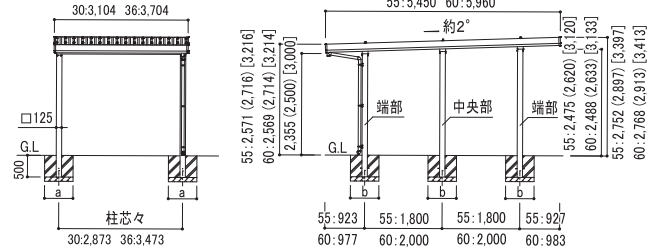


2台用

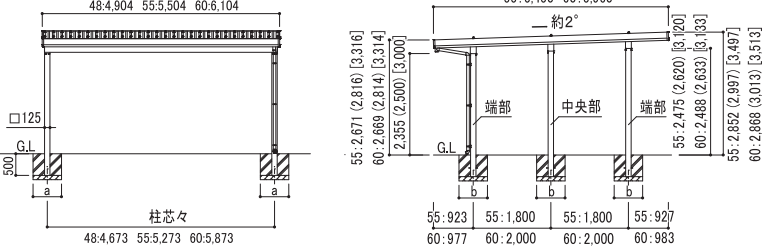


・耐積雪100cm(6本柱)(3000N/㎡)タイプ

1台用

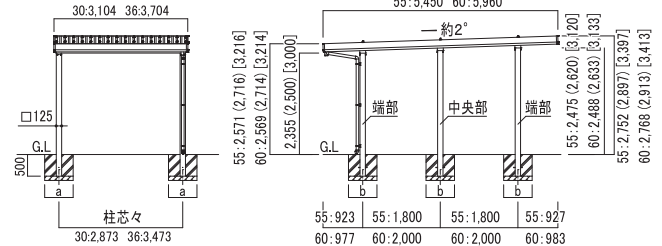


2台用

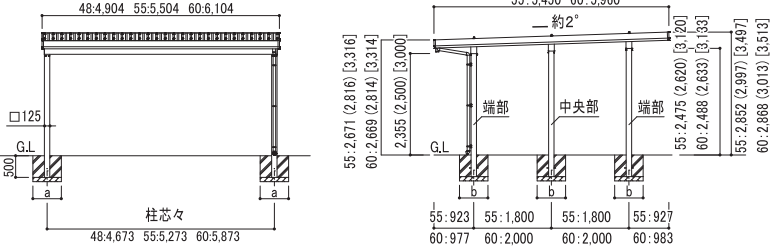


・耐積雪150cm(1台用・2台用：6本柱 / 3台用：8本柱)(4500N/㎡)タイプ

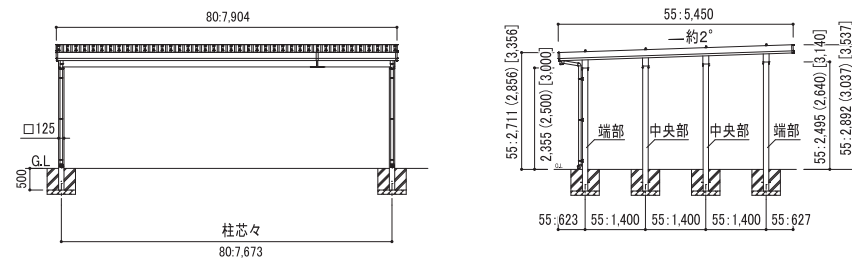
1台用



2台用



3台用(耐積雪100cm・150cm)



※ () はセミハイルーフ、 [] はハイルーフの寸法です。
 ※基礎寸法は、ゆき盛りくんIII/耐風くんIII・SSポートGIII カタログの基礎寸法表にてご確認ください。