特注フレームシミュレーターの使い方

◀ 左のQRコードまたは、下記のURLからアクセスできます。

https://www.daisen.co.jp/frame/simulator/customFrame.html

※Internet Explorer には対応しておりません。Edge、Chrome、FireFox、Safari をご利用下さい。

1. 飾りたい作品の大きさを入力します

クリア　作品短辺 80 mm × 作品長辺 80 mm

入力データを初期化したい場合はクリアボタンを押して下さい。

収納短辺 (裏板寸法) 80 mm × 収納長辺 (裏板寸法) 80 mm

※選択結果が自動で表示されます。

基本 対応サイズ ▶ 収納短辺 80~700 mm × 収納長辺 80~900 mm

特大 対応サイズ ▶ 収納短辺 80~900 mm × 収納長辺 80~1500 mm

⑯ ⑰ ⑱ のフレームのみ対応　※オリジナルマットは基本対応サイズまで対応できます。

2. フレームを選びます

フレームの種類によって係数（価格帯）が異なります。

(タテ+ヨコ)×5

(タテ+ヨコ)×7

※フレームが水色に囲まれた状態でクリックして下さい。

3. マットを選びます

●マット無しの場合は作品サイズが額縁収納サイズ（裏板寸法）になります。 ★1

●マット有の場合はマットの外寸が額縁収納サイズ（裏板寸法）になります。 ★2

※フレームが水色に囲まれた状態でクリックして下さい。

4. マット幅を調整します

テキストボックスに数字を入力します。

作品とマットの重なり　上 5 mm　左 5 mm　右 5 mm　下 5 mm

マット幅　上 25 mm　左 25 mm　右 25 mm　下 25 mm

窓穴寸法の最小は40×40mmです。

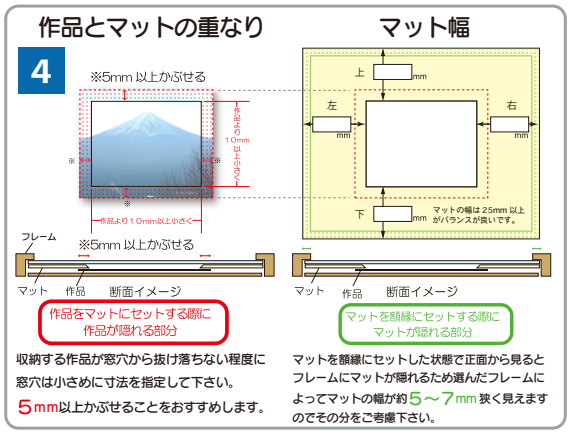

収納する作品が窓穴から抜け落ちない程度に窓穴は小さめに寸法を指定して下さい。5mm以上かぶせることをおすすめします。

マットを額縁にセットした状態で正面から見るとフレームにマットが隠れるため選んだフレームによってマットの幅が約5～7mm狭く見えますのでその分をご考慮下さい。

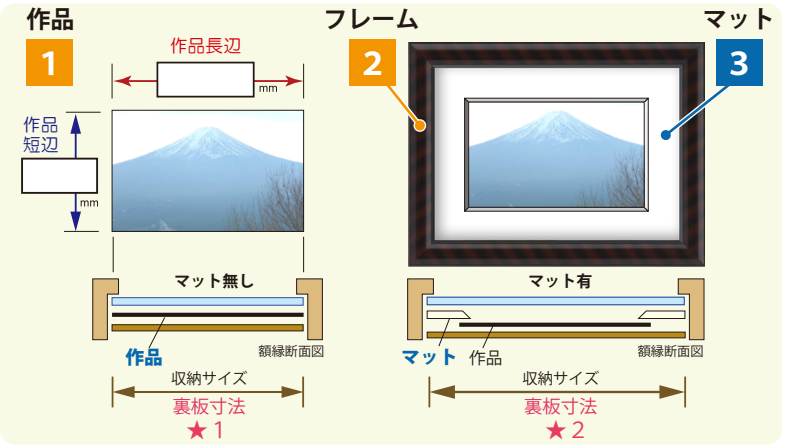

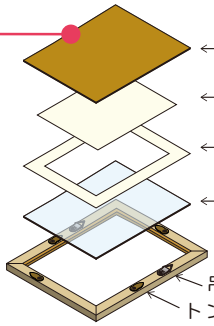

←裏板 ・・・作品をおさえるものです。

←作品 ・・・絵画、写真、イラストなど

←マット・・・表面材と作品の癒着を防いだり作品を引き立たせるためのものです。

←表面材・・・特注フレームは PET シート 1.0mm 厚です。

吊金具

トンボ（裏板留め金具）

吊ヒモ

額のサイズによってヒモの種類が異なる場合があります。

5. 仕上がりイメージと現在の金額等をご確認下さい

選択商品：	1	マット：	しんせつ
収納短辺：	120	収納長辺：	120
マット金額：	120 + 120 = 240円		
額金額：	(120 + 120) * 5(係数) = 1,200円		
合計金額：	(240 + 1200) * 1(枚) = 1,440円		
税込金額：	1,440 * 1.1 = 1,584円		

計算方法

マット　タテ(mm)+ヨコ(mm) = 本体価格(税別)(※10円未満切捨) ×1.1(税込)

額　(タテ(mm)+ヨコ(mm))× 単価係数 = 本体価格(税別)(※10円未満切捨) ×1.1(税込)

※合計金額は額1枚あたりの本体価格です。

6. お客様のお名前とフリガナ、注文枚数を入力します

お 名 前：大仙花子　フリガナ：ダイセンハナコ

注文枚数：1

※注文枚数は1枚から入力可能です。

★これまでの入力・選択内容に誤りがないかよくご確認下さい。

7.「注文書作成」ボタンで注文書を作成します

注文書作成

デザインデータが完成しました。 ⚠まだ注文はされていません。

◎取扱販売店にご注文下さい。

※代金はご注文時に、店頭でお支払い下さい。

発行された『注文書』をプリントアウトし、1カ月以内に販売店の店頭にご注文下さい。

注文書有効期限 1カ月：1カ月経過するとデータは削除されます。

※取扱販売店以外からはご注文いただけません。

※販売店が分からない場合は、弊社までご連絡下さい。
最寄りの販売店をご案内いたします。
株式会社 大仙 山田工場：☎0532-39-7070
（受付時間：平日 9：00～17：00）

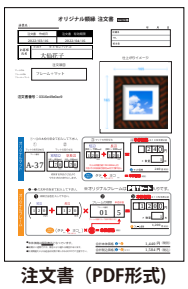

注文書（PDF形式）

8. 注文内容の呼び出し・再表示

作成日から1カ月以内は「デザイン読込」よりデータの呼び出しができます。<特注注文書番号>・<お名前>をご入力下さい。

※注文書番号が分からない場合は、お手数ですがもう一度デザインを作り直して下さい。

デザイン読込

※ご不明な点は「よくある質問(Q&A)」をご覧下さい。